



Comune di TORINO
Provincia di TO

PIANO DI SICUREZZA E COORDINAMENTO

(Allegato XV e art. 100 del D.Lgs. 9 aprile 2008, n. 81 e s.m.i.)
(D.Lgs. 3 agosto 2009, n. 106)

OGGETTO: LAVORI DI RINNOVO, RIPRISTINO E ADEGUAMENTO DELL'ARMAMENTO
TRANVIARIO PER IL PERIODO 2021-2022
COMMITTENTE: Gruppo Trasporti Torinesi Spa - GTT Spa.
CANTIERE: Territorio del Comune di Torino, TORINO (TO)

TORINO, 20/01/2021

IL COORDINATORE DELLA SICUREZZA

Documento firmato in originale

(Funzionario dipendente geom. Bazzan Adriano)

per presa visione

IL COMMITTENTE

Documento firmato in originale

(Amministratore Delegato Arch. FOTI Giovanni)

Funzionario dipendente geom. Bazzan Adriano

Corso Trapani 180
10141 Torino (TO)
Tel.: 011-5764606 - Fax: 011-5764633
E-Mail: bazzan.a@gtt.to.it

CerTus by Guido Cianciulli - Copyright ACCA software S.p.A.

LAVORO

(punto 2.1.2, lettera a, punto 1, Allegato XV del D.Lgs. 81/2008 e s.m.i.)

CARATTERISTICHE GENERALI DELL'OPERA:

Natura dell'Opera: OGGETTO:	Opera Ferrotranviaria LAVORI DI RINNOVO, RIPRISTINO E ADEGUAMENTO DELL'ARMAMENTO TRANVIARIO PER IL PERIODO 2021-2022
Importo presunto dei Lavori:	2'015'490,00 euro
Numero imprese in cantiere:	2 (previsto)
Numero massimo di lavoratori:	12 (massimo presunto)
Entità presunta del lavoro:	1696 uomini/giorno
Data inizio lavori:	21/06/2021
Data fine lavori (presunta):	25/07/2022
Durata in giorni (presunta):	400

Dati del CANTIERE:

Indirizzo:	Territorio del Comune di Torino
CAP:	10100
Città:	TORINO (TO)
Telefono / Fax:	011-57641 011-5764633



COMMITTENTI

DATI COMMITTENTE:

Ragione sociale: **Gruppo Trasporti Torinesi Spa - GTT Spa**
Indirizzo: **Corso Filippo Turati 19/6**
CAP: **10128**
Città: **Torino (TO)**
Telefono / Fax: **011-57641 011-5764633**

nella Persona di:

Nome e Cognome: **Giovanni Arch. FOTI**
Qualifica: **Amministratore Delegato**
Indirizzo: **Corso Filippo Turati 19/6**
CAP: **10128**
Città: **Torino (TO)**
Telefono / Fax: **011-57641 011-5764633**
Partita IVA: **08559940013**
Codice Fiscale: **08555280018**



RESPONSABILI

(punto 2.1.2, lettera b, punto 1, Allegato XV del D.Lgs. 81/2008 e s.m.i.)



Progettista:

Nome e Cognome:	Massimo geom. Marchisio
Qualifica:	tecnico dipendente
Indirizzo:	Corso Trapani 180
CAP:	10141
Città:	Torino (TO)
Telefono / Fax:	011-5764606 011-5764633
Indirizzo e-mail:	marchisio.m@gtt.to.it
Codice Fiscale:	**
Partita IVA:	**
Data conferimento incarico:	24/11/2020

Responsabile dei Lavori:

Nome e Cognome:	Adriano geom. Bazzan
Qualifica:	Funzionario dipendente
Indirizzo:	Corso Trapani 180
CAP:	10141
Città:	Torino (TO)
Telefono / Fax:	0115764681 011-5764633
Indirizzo e-mail:	bazzan.a@gtt.to.it
Codice Fiscale:	**
Partita IVA:	**
Data conferimento incarico:	16/11/2020

Coordinatore Sicurezza in fase di progettazione:

Nome e Cognome:	Adriano geom. Bazzan
Qualifica:	Funzionario dipendente
Indirizzo:	Corso Trapani 180
CAP:	10141
Città:	Torino (TO)
Telefono / Fax:	011-5764606 011-5764633
Indirizzo e-mail:	bazzan.a@gtt.to.it
Codice Fiscale:	**
Partita IVA:	**
Data conferimento incarico:	16/12/2020

IMPRESE

(punto 2.1.2, lettera b, punto 1, Allegato XV del D.Lgs. 81/2008 e s.m.i.)

Gara in fase di preparazione

ORGANIGRAMMA DEL CANTIERE



DOCUMENTAZIONE

Telefoni ed indirizzi utili



Documentazione da custodire in cantiere Ai sensi della vigente normativa le imprese che operano in cantiere dovranno custodire presso gli uffici di cantiere la seguente documentazione:

- Notifica preliminare (inviata alla A.S.L. e alla D.P.L. dal committente e consegnata all'impresa esecutrice che la deve affiggere in cantiere - art. 99, D.Lgs. n. 81/2008);
- Piano di Sicurezza e di Coordinamento;
- Fascicolo con le caratteristiche dell'Opera;
- Piano Operativo di Sicurezza di ciascuna delle imprese operanti in cantiere e gli eventuali relativi aggiornamenti;
- Titolo abilitativo alla esecuzione dei lavori;
- Copia del certificato di iscrizione alla Camera di Commercio Industria e Artigianato per ciascuna delle imprese operanti in cantiere;
- Documento unico di regolarità contributiva (DURC)
- Certificato di iscrizione alla Cassa Edile per ciascuna delle imprese operanti in cantiere;
- Copia del registro degli infortuni per ciascuna delle imprese operanti in cantiere;
- Copia del Libro Unico del Lavoro per ciascuna delle imprese operanti in cantiere;
- Verbali di ispezioni effettuate dai funzionari degli enti di controllo che abbiano titolo in materia di ispezioni dei cantieri (A.S.L., Ispettorato del lavoro, INAIL (ex ISPESL), Vigili del fuoco, ecc.);
- Registro delle visite mediche periodiche e idoneità alla mansione;
- Certificati di idoneità per lavoratori minorenni;
- Tesserini di vaccinazione antitetanica.

Inoltre, ove applicabile, dovrà essere conservata negli uffici del cantiere anche la seguente documentazione:

- Contratto di appalto (contratto con ciascuna impresa esecutrice e subappaltatrice);
- Autorizzazione per eventuale occupazione di suolo pubblico;
- Autorizzazioni degli enti competenti per i lavori stradali (eventuali);
- Autorizzazioni o nulla osta eventuali degli enti di tutela (Soprintendenza ai Beni Architettonici

- e Ambientali, Soprintendenza archeologica, Assessorato regionale ai Beni Ambientali, ecc.);
- Segnalazione all'esercente l'energia elettrica per lavori effettuati in prossimità di parti attive.
 - Denuncia di installazione all'INAIL (ex ISPESL) degli apparecchi di sollevamento di portata superiore a 200 kg, con dichiarazione di conformità a marchio CE;
 - Denuncia all'organo di vigilanza dello spostamento degli apparecchi di sollevamento di portata superiore a 200 kg;
 - Richiesta di visita periodica annuale all'organo di vigilanza degli apparecchi di sollevamento non manuali di portata superiore a 200 kg;
 - Documentazione relativa agli apparecchi di sollevamento con capacità superiore ai 200 kg, completi di verbali di verifica periodica;
 - Verifica trimestrale delle funi, delle catene incluse quelle per l'imbracatura e dei ganci metallici riportata sul libretto di omologazione degli apparecchi di sollevamenti;
 - Piano di coordinamento delle gru in caso di interferenza;
 - Libretto d'uso e manutenzione delle macchine e attrezzature presenti sul cantiere;
 - Schede di manutenzione periodica delle macchine e attrezzature;
 - Dichiarazione di conformità delle macchine CE;
 - Libretto matricolare dei recipienti a pressione, completi dei verbali di verifica periodica;
 - Copia di autorizzazione ministeriale all'uso dei ponteggi e copia della relazione tecnica del fabbricante per i ponteggi metallici fissi;
 - Piano di montaggio, trasformazione, uso e smontaggio (Pi.M.U.S.) per i ponteggi metallici fissi;
 - Progetto e disegno esecutivo del ponteggio, se alto più di 20 m o non realizzato secondo lo schema tipo riportato in autorizzazione ministeriale;
 - Dichiarazione di conformità dell'impianto elettrico da parte dell'installatore;
 - Dichiarazione di conformità dei quadri elettrici da parte dell'installatore;
 - Dichiarazione di conformità dell'impianto di messa a terra, effettuata dalla ditta abilitata, prima della messa in esercizio;
 - Dichiarazione di conformità dell'impianto di protezione dalle scariche atmosferiche, effettuata dalla ditta abilitata;
 - Denuncia impianto di messa a terra e impianto di protezione contro le scariche atmosferiche (ai sensi del D.P.R. 462/2001);
 - Comunicazione agli organi di vigilanza della "dichiarazione di conformità" dell'impianto di protezione dalle scariche atmosferiche.

DESCRIZIONE DEL CONTESTO IN CUI È COLLOCATA L'AREA DEL CANTIERE

(punto 2.1.2, lettera a, punto 2, Allegato XV del D.Lgs. 81/2008 e s.m.i.)

Le lavorazioni consistono principalmente nella realizzazione di opera di rinnovo, ripristino e adeguamento dell'armamento tranviario della Città di Torino per convenzione in carico alla GTT Spa.

L'intervento per tanto è possibile sull'intera rete tranviaria della Città.

DESCRIZIONE SINTETICA DELL'OPERA

(punto 2.1.2, lettera a, punto 3, Allegato XV del D.Lgs. 81/2008 e s.m.i.)

In particolare le aree di intervento risultano essere:

- **piazza della Repubblica rinnovo di m. 20,00 circa di binario in curva e dei gruppi tranviari (deviatoi n. 239, 240, 241 e 243);**
- **piazza Piero della Francesca rinnovo di m. 125,00 circa di binario in curva e dei gruppi**

- tranviari (deviatoi 074, 075 e incrocio);
- via XX Settembre da corso Vittorio Emanuele II a via Bertola rinnovo di m. 695,00 circa di binario e i gruppi tranviari (deviatoio 523 e scambio 522);
 - corso Re Umberto angolo corso Matteotti rinnovo di circa 45,00 metri di binario in curva;
 - deposito GTT "Venaria" posa di tre nuovi binari per circa 465,00 m. di binario e di un deviatoio; inserimento di tre deviatoi nel pettine d'entrata e tre nel pettine d'uscita;
 - deposito GTT "San Paolo" rinnovo di m. 350,00 circa di binario di rimessaggio;
 - via Madama Cristina angolo corso Raffaello rinnovo di m. 30,00 circa di binario in curva e dei gruppi tranviari (deviatoio 962);
 - interventi di manutenzione dei binari tranviari gestiti da GTT S.p.a. presenti sulla rete tranviaria di Torino, e dei relativi apparecchi di via, per i lavori a questi inerenti ed accessori, nonché per i lavori di sistemazione della sede tranviaria che si rendessero necessari nel periodo di 400 giorni dall'attivazione del contratto.

AREA DEL CANTIERE

Individuazione, analisi e valutazione dei rischi concreti

(punto 2.1.2, lettera c, Allegato XV del D.Lgs. 81/2008 e s.m.i.)

Scelte progettuali ed organizzative, procedure, misure preventive e protettive

(punto 2.1.2, lettera d, punto 1, Allegato XV del D.Lgs. 81/2008 e s.m.i.)

Per tutti i cantieri dovranno esser rispettati i tempi e le procedure tipiche della Committente, in funzione della linea aerea di contatto e delle deviazioni e/o modifiche delle linee tranviarie interferenti con le opere.

CARATTERISTICHE AREA DEL CANTIERE

(punto 2.2.1, lettera a, Allegato XV del D.Lgs. 81/2008 e s.m.i.)

Alberi

Verrà richiesta dalla Committente l'autorizzazione ad intervenire in prossimità delle alberate tramite Bolla del Verde, che in base alle disposizioni impartite dagli uffici tecnici preposti dovrà essere completamente rispettata.

Misure Preventive e Protettive generali:

- 1) Alberi: misure organizzative;

Prescrizioni Organizzative:

Opere provvisoriale e di protezione. Per i lavori in prossimità di alberi, ma che non interessano direttamente questi ultimi, il possibile rischio d'urto da parte di mezzi d'opera (gru, autocarri, ecc), deve essere evitato mediante opportune segnalazioni o opere provvisoriale e di protezione. Le misure si possono differenziare sostanzialmente per quanto concerne la loro progettazione, che deve tener conto dei vincoli specifici richiesti dalla presenza del particolare fattore ambientale.

Rischi specifici:

- 1) Caduta di materiale dall'alto o a livello;
Lesioni causate dall'investimento di masse cadute dall'alto, durante le operazioni di trasporto di materiali o per caduta degli stessi da opere provvisoriale, o a livello, a seguito di demolizioni mediante esplosivo o a spinta da parte di materiali frantumati proiettati a distanza.
- 2) Investimento, ribaltamento;
Lesioni causate dall'investimento ad opera di macchine operatrici o conseguenti al ribaltamento delle stesse.
- 3) Urti, colpi, impatti, compressioni;
Lesioni per colpi, impatti, compressioni a tutto il corpo o alle mani per contatto con utensili, attrezzi o apparecchi di tipo manuale o a seguito di urti con oggetti di qualsiasi tipo presenti nel cantiere.

Condutture sotterranee

Sarà cura dell'appaltatore reperire l'ubicazione dei sottoservizi interferenti, tramite gli appositi uffici tecnici del Comune di Torino e anche in questo caso sarà indispensabile risalire alla loro corretta posizione tramite appositi strumenti di ricerca.

Misure Preventive e Protettive generali:

- 1) Condutture sotterranee: misure organizzative;

Prescrizioni Organizzative:

Reti di distribuzione di energia elettrica. Si deve provvedere preliminarmente a verificare la presenza di linee elettriche interrate che possono interferire con l'area di cantiere. Nel caso di cavi elettrici in tensione interrati o in cunicolo, il percorso e la profondità delle linee devono essere rilevati o segnalati in superficie quando interessino direttamente la zona di lavoro. Nel caso di lavori di scavo che intercettano ed attraversano linee elettriche interrate in tensione è necessario procedere con cautela e provvedere a mettere in atto sistemi di sostegno e protezione provvisori al fine di evitare pericolosi avvicinamenti e/o danneggiamenti alle linee stesse durante l'esecuzione dei lavori.

Reti di distribuzione acqua. Si deve provvedere preliminarmente a verificare la presenza di elementi di reti di distribuzione di acqua e, se del caso, deve essere provveduto a rilevare e segnalare in superficie il percorso e la profondità.

Reti di distribuzione gas. Si deve provvedere preliminarmente a verificare la presenza di elementi di reti di distribuzione di gas che possono interferire con il cantiere, nel qual caso devono essere avvertiti tempestivamente gli esercenti tali reti al fine di concordare le misure essenziali di sicurezza da prendere prima dell'inizio dei lavori e durante lo sviluppo dei lavori. In particolare è necessario preventivamente rilevare e segnalare in superficie il percorso e la profondità degli elementi e stabilire modalità di esecuzione dei lavori tali da evitare l'insorgenza di situazioni pericolose sia per i lavori da eseguire, sia per l'esercizio delle reti. Nel caso di lavori di scavo che interferiscono con tali reti è necessario prevedere sistemi di protezione e sostegno delle tubazioni messe a nudo, al fine di evitare il danneggiamento delle medesime ed i rischi conseguenti.

Reti fognarie. Si deve provvedere preliminarmente a verificare la presenza di reti fognarie sia attive sia non più utilizzate. Se tali reti interferiscono con le attività di cantiere, il percorso e la profondità devono essere rilevati e segnalati in superficie. Specialmente durante lavori di scavo, la presenza, anche al contorno, di reti fognarie deve essere nota, poiché costituisce sempre una variabile importante rispetto alla consistenza e stabilità delle pareti di scavo sia per la presenza di terreni di rinterro, sia per la possibile formazione di improvvisi vuoti nel terreno (tipici nel caso di vetuste fognature dismesse), sia per la presenza di possibili infiltrazioni o inondazioni d'acqua dovute a fessurazione o cedimento delle pareti qualora limitofe ai lavori di sterro.

Rischi specifici:

- 1) **Annegamento;**
Annegamento durante lavori in bacini o corsi d'acqua, o per venute d'acqua durante scavi all'aperto o in sotterraneo.
- 2) **Elettrocuzione;**
Elettrocuzione per contatto diretto o indiretto con parti dell'impianto elettrico in tensione o folgorazione dovuta a caduta di fulmini in prossimità del lavoratore.
- 3) **Incendi, esplosioni;**
Lesioni provocate da incendi e/o esplosioni a seguito di lavorazioni in presenza o in prossimità di materiali, sostanze o prodotti infiammabili.
- 4) **Seppellimento, sprofondamento;**
Seppellimento e sprofondamento a seguito di slittamenti, frane, crolli o cedimenti nelle operazioni di scavi all'aperto o in sotterraneo, di demolizione, di manutenzione o pulizia all'interno di silos, serbatoi o depositi, di disarmo delle opere in c.a., di stoccaggio dei materiali, e altre.

Linee aeree

E' presente sull'intera rete tranviaria della Città la linea aerea di contatto a 600 Vcc posta ad una altezza media di circa 5 metri.

Per l'esecuzione dei lavori verrà posta in atto la procedura GTT di "Tolta tensione", per cui all'inizio dei lavori il Direttore Tecnico di Cantiere firmerà il modulo di toltà tensione che certificherà la mancanza di alimentazione della linea aerea per il tratto di cantiere interessato dai lavori.

Per gli interventi all'interno dei depositi, Venaria e San Paolo, serve specificare che l'altezza minima della linea aerea si riduce sensibilmente e pertanto sarà necessario effettuare una riunione specifica di coordinamento per stabilire ingressi e uscite dai depositi nel pieno rispetto delle regole viabili imposte durante la movimentazione del parco veicoli GTT.

NOTA BENE alla fine degli interventi la copia cartacea dovrà essere riconsegnata agli addetti di GTT che non potranno, in caso contrario, rimettere tensione alla linea di contatto.

Misure Preventive e Protettive generali:

- 1) Linee aeree: misure organizzative;

Prescrizioni Organizzative:

Distanza di sicurezza. Deve essere effettuata una ricognizione dei luoghi interessati dai lavori al fine di individuare la presenza di linee elettriche aeree individuando idonee precauzioni atte ad evitare possibili contatti diretti o indiretti con elementi in tensione. Nel caso di presenza di linee elettriche aeree in tensione non possono essere eseguiti lavori non elettrici a distanza inferiore a: **a)** 3 metri, per tensioni fino a 1 kV; **b)** 3.5 metri, per tensioni superiori a 1 kV fino a 30 kV; **c)** 5 metri, per tensioni superiori a 30 kV fino a 132 kV; **d)** 7 metri, per tensioni superiori a 132 kV.

Protezione delle linee aeree. Nell'impossibilità di rispettare tale limite è necessario, previa segnalazione all'esercente delle linee elettriche, provvedere, prima dell'inizio dei lavori, a mettere in atto adeguate protezioni atte ad evitare accidentali contatti o pericolosi avvicinamenti ai conduttori delle linee stesse quali: **a)** barriere di protezione per evitare contatti laterali con le linee; **b)** sbarramenti sul terreno e portali limitatori di altezza per il passaggio sotto la linea dei mezzi d'opera; **c)** ripari in materiale isolante quali cappellotti per isolatori e guaine per i conduttori.

Rischi specifici:

- 1) **Elettrocuzione;**
Elettrocuzione per contatto diretto o indiretto con parti dell'impianto elettrico in tensione o folgorazione dovuta a caduta di fulmini in prossimità del lavoratore.

Manufatti interferenti o sui quali intervenire

I manufatti interferenti possono essere individuati in: pali dell'illuminazione, conchiglie elettriche, pensiline e banchine di fermata, chiusini, caditoie, ecc.

Misure Preventive e Protettive generali:

- 1) Manufatti: misure organizzative;

Prescrizioni Organizzative:

Opere provvisoriale e di protezione. Per i lavori in prossimità di manufatti, ma che non interessano direttamente questi ultimi, il possibile rischio d'urto da parte di mezzi d'opera (gru, autocarri, ecc), deve essere evitato mediante opportune segnalazioni o opere provvisoriale e di protezione. Le misure si possono differenziare sostanzialmente per quanto concerne la loro progettazione, che deve tener conto dei vincoli specifici richiesti dalla presenza del particolare fattore ambientale.

Rischi specifici:

- 1) **Caduta di materiale dall'alto o a livello;**
Lesioni causate dall'investimento di masse cadute dall'alto, durante le operazioni di trasporto di materiali o per caduta degli stessi da opere provvisorie, o a livello, a seguito di demolizioni mediante esplosivo o a spinta da parte di materiali frantumati proiettati a distanza.
- 2) **Investimento, ribaltamento;**
Lesioni causate dall'investimento ad opera di macchine operatrici o conseguenti al ribaltamento delle stesse.
- 3) **Urti, colpi, impatti, compressioni;**
Lesioni per colpi, impatti, compressioni a tutto il corpo o alle mani per contatto con utensili, attrezzi o apparecchi di tipo manuale o a seguito di urti con oggetti di qualsiasi tipo presenti nel cantiere.

FATTORI ESTERNI CHE COMPORTANO RISCHI PER IL CANTIERE

(punto 2.2.1, lettera b, Allegato XV del D.Lgs. 81/2008 e s.m.i.)

Strade

Le lavorazioni sono svolte nell'ambito del contesto urbano, le FASI di lavoro dovranno tener conto del flusso veicolare pubblico e privato.

Misure Preventive e Protettive generali:

- 1) Strade: misure organizzative;

Prescrizioni Organizzative:

Lavori stradali. Per i lavori in prossimità di strade i rischi derivanti dal traffico circostante devono essere evitati con l'adozione delle adeguate procedure previste dal codice della strada. Particolare attenzione deve essere posta nella scelta, tenuto conto del tipo di strada e delle situazioni di traffico locali, della tipologia e modalità di delimitazione del cantiere, della segnaletica più opportuna, del tipo di illuminazione (di notte e in caso di scarsa visibilità), della dimensione delle deviazioni e del tipo di manovre da compiere.

Riferimenti Normativi:

D.P.R. 16 dicembre 1992 n.495, Art.30; D.P.R. 16 dicembre 1992 n.495, Art.31; D.P.R. 16 dicembre 1992 n.495, Art.40; D.Lgs. 9 aprile 2008 n. 81, Allegato 6, Punto 1.

Rischi specifici:

- 1) Investimento;

Insedimenti produttivi

Misure Preventive e Protettive generali:

- 1) Linee aeree: misure organizzative;

Prescrizioni Organizzative:

Distanza di sicurezza. Deve essere effettuata una ricognizione dei luoghi interessati dai lavori al fine di individuare la presenza di linee elettriche aeree individuando idonee precauzioni atte ad evitare possibili contatti diretti o indiretti con elementi in tensione. Nel caso di presenza di linee elettriche aeree in tensione non possono essere eseguiti lavori non elettrici a distanza inferiore a: **a)** 3 metri, per tensioni fino a 1 kV; **b)** 3.5 metri, per tensioni superiori a 1 kV fino a 30 kV; **c)** 5 metri, per tensioni superiori a 30 kV fino a 132 kV; **d)** 7 metri, per tensioni superiori a 132 kV.

Protezione delle linee aeree. Nell'impossibilità di rispettare tale limite è necessario, previa segnalazione all'esercente delle linee elettriche, provvedere, prima dell'inizio dei lavori, a mettere in atto adeguate protezioni atte ad evitare accidentali contatti o pericolosi avvicinamenti ai conduttori delle linee stesse quali: **a)** barriere di protezione per evitare contatti laterali con le linee; **b)** sbarramenti sul terreno e portali limitatori di altezza per il passaggio sotto la linea dei mezzi d'opera; **c)** ripari in materiale isolante quali cappellotti per isolatori e guaine per i conduttori.

- 2) Manufatti: misure organizzative;

Prescrizioni Organizzative:

Opere provvisoriale e di protezione. Per i lavori in prossimità di manufatti, ma che non interessano direttamente questi ultimi, il possibile rischio d'urto da parte di mezzi d'opera (gru, autocarri, ecc), deve essere evitato mediante opportune segnalazioni o opere provvisoriale e di protezione. Le misure si possono differenziare sostanzialmente per quanto concerne la loro progettazione, che deve tener conto dei vincoli specifici richiesti dalla presenza del particolare fattore ambientale.

Rischi specifici:

- 1) Investimento, ribaltamento;
Lesioni causate dall'investimento ad opera di macchine operatrici o conseguenti al ribaltamento delle stesse.
- 2) Scivolamenti, cadute a livello;
Lesioni a causa di scivolamenti e cadute sul piano di lavoro, provocati da presenza di grasso o sporco sui punti di appiglio e/o da cattive condizioni del posto di lavoro o della viabilità pedonale e/o dalla cattiva luminosità degli ambienti di lavoro.
- 3) Inalazione fumi, gas, vapori;
Lesioni all'apparato respiratorio ed in generale alla salute del lavoratore derivanti dall'esposizione a materiali, sostanze o prodotti che possono dar luogo, da soli o in combinazione, a sviluppo di fumi, gas, vapori e simili.

RISCHI CHE LE LAVORAZIONI DI CANTIERE COMPORTANO PER L'AREA CIRCOSTANTE

(punto 2.2.1, lettera c, Allegato XV del D.Lgs. 81/2008 e s.m.i.)

Abitazioni

La vicinanza delle abitazioni rispetto all'area di cantiere varia da sito a sito, esiste un Regolamento Comunale per l'abbattimento del livello sonoro, che stabilisce orari ed emissioni massime che dovranno essere completamente rispettati.

Per quanto concerne la pulizia dell'area circostante il cantiere dovrà essere garantito, se necessario, il lavaggio della pavimentazione.

Misure Preventive e Protettive generali:

- 1) Fonti inquinanti: misure organizzative;

Prescrizioni Organizzative:

Provvedimenti per la riduzione del rumore. In relazione alle specifiche attività svolte devono essere previste ed adottati tutti i provvedimenti necessari ad evitare o ridurre al minimo l'emissione di rumori, polveri, ecc. Al fine di limitare l'inquinamento acustico si può sia prevedere di ridurre l'orario di utilizzo delle macchine e degli impianti più rumorosi sia installare barriere contro la diffusione del rumore. Qualora le attività svolte comportino elevata rumorosità devono essere autorizzate dal Sindaco. Nelle lavorazioni che comportano la formazione di polveri devono essere adottati sistemi di abbattimento e di contenimento il più possibile vicino alla fonte. Nelle attività edili è sufficiente inumidire il materiale polverulento, segregare l'area di lavorazione per contenere l'abbattimento delle polveri nei lavori di sabbatura, per il caricamento di silos, l'aria di spostamento deve essere raccolta e convogliata ad un impianto di depolverizzazione, ecc.

Rischi specifici:

- 1) Rumore;
Danni all'apparato uditivo, causati da prolungata esposizione al rumore prodotto da fonti presenti nell'area di insediamento del cantiere.
- 2) Polveri;
Danni all'apparato respiratorio derivanti dall'inalazione di polveri rilasciate da fonti presenti nell'area di insediamento del cantiere.

DESCRIZIONE CARATTERISTICHE IDROGEOLOGICHE

(punto 2.1.4, Allegato XV del D.Lgs. 81/2008 e s.m.i.)

Non sussiste.

ORGANIZZAZIONE DEL CANTIERE

Individuazione, analisi e valutazione dei rischi concreti

(punto 2.1.2, lettera c, Allegato XV del D.Lgs. 81/2008 e s.m.i.)

Scelte progettuali ed organizzative, procedure, misure preventive e protettive

(punto 2.1.2, lettera d, punto 2, Allegato XV del D.Lgs. 81/2008 e s.m.i.)

Cantiere estivo (condizioni di caldo severo)

Rischi specifici:

- 1) Microclima (caldo severo);

Rischi per la salute dei lavoratori durante le lavorazioni che comportano o, che possono comportare, un'esposizione a stress termico in un ambiente caldo (microclima caldo severo).

Misure tecniche e organizzative:

Misure generali. I rischi, derivanti dall'esposizione dei lavoratori a microclima caldo severo, devono essere eliminati alla fonte o ridotti al minimo possibile compatibilmente alle esigenze delle attività lavorative.

Tettoie e pensiline. I lavoratori devono essere protetti dalla radiazione solare diretta, almeno per le lavorazioni su postazioni di lavoro fisse (banco ferraioli, sega circolare, ecc), mediante la realizzazione di pensiline o tettoie.

Mezzi climatizzati. I mezzi d'opera devono essere dotati di cabine climatizzate.

Dispositivi di protezione individuale:

Devono essere forniti: a) indumenti protettivi.

- 2) Radiazioni ottiche naturali;

Rischi per la salute dei lavoratori per esposizione a radiazioni ottiche naturali (radiazioni ultraviolette solari).

Misure tecniche e organizzative:

Misure generali. I rischi, derivanti dall'esposizione dei lavoratori a radiazioni ottiche naturali, devono essere eliminati alla fonte o ridotti al minimo possibile compatibilmente alle esigenze delle attività lavorative.

Orario di lavoro. I lavori all'aperto devono essere effettuati evitando le ore più calde della giornata.

Cantiere invernale (condizioni di freddo severo)

Rischi specifici:

- 1) Microclima (freddo severo);

Rischi per la salute dei lavoratori durante le lavorazioni che comportano o, che possono comportare, un'esposizione a stress termico in un ambiente freddo (microclima freddo severo).

Misure tecniche e organizzative:

Misure generali. I rischi, derivanti dall'esposizione dei lavoratori a microclima freddo severo, devono essere ridotti al minimo possibile compatibilmente alle esigenze delle attività lavorative.

Ambienti climatizzati. Gli ambienti di lavoro devono essere dotati di uffici/box/cabine opportunamente climatizzati.

Mezzi climatizzati. I mezzi d'opera devono essere dotati di cabine climatizzate.

Dispositivi di protezione individuale:

Devono essere forniti: a) indumenti protettivi.

Consultazione dei Rappresentanti dei Lavoratori per la Sicurezza

Misure Preventive e Protettive generali:

- 1) Consultazione del RLS: misure organizzative;

Prescrizioni Organizzative:

Consultazione del RLS. Prima dell'accettazione del Piano di Sicurezza e di Coordinamento e delle modifiche significative apportate allo stesso, il Datore di Lavoro di ciascuna impresa esecutrice dovrà consultare il Rappresentante dei Lavoratori per la Sicurezza e fornirgli tutti gli eventuali chiarimenti sul contenuto del piano. In riferimento agli obblighi previsti sarà cura dei Datori di Lavoro impegnati in operazioni di cantiere indire presso gli uffici di cantiere o eventuale altra sede riunioni

periodiche con i Rappresentanti dei Lavoratori per la Sicurezza. I verbali di tali riunioni saranno trasmessi al Coordinatore della Sicurezza in fase di Esecuzione.

Cooperazione e coordinamento delle attività

Misure Preventive e Protettive generali:

- 1) Cooperazione e coordinamento delle attività: misure organizzative;

Prescrizioni Organizzative:

Cooperazione e coordinamento delle attività. Prima dell'inizio dei lavori ed ogni qualvolta si ritenga necessario, il Coordinatore della Sicurezza in fase di Esecuzione può riunire i Datori di Lavoro delle imprese esecutrici ed i lavoratori autonomi per illustrare i contenuti del Piano di Sicurezza e Coordinamento, con particolare riferimento agli aspetti necessari a garantire il coordinamento e la cooperazione, nelle interferenze, nelle incompatibilità, nell'uso comune di attrezzature e servizi.

Recinzione del cantiere, accessi e segnalazioni

Misure Preventive e Protettive generali:

- 1) Recinzione del cantiere: misure organizzative;

Prescrizioni Organizzative:

Caratteristiche di sicurezza. L'area interessata dai lavori dovrà essere delimitata con una recinzione, di altezza non inferiore a quella richiesta dal locale regolamento edilizio, in grado di impedire l'accesso di estranei all'area delle lavorazioni: il sistema di confinamento scelto dovrà offrire adeguate garanzie di resistenza sia ai tentativi di superamento sia alle intemperie.

Rischi specifici:

- 1) Investimento, ribaltamento;
Lesioni causate dall'investimento ad opera di macchine operatrici o conseguenti al ribaltamento delle stesse.

Andatoie e passerelle

Misure Preventive e Protettive generali:

- 1) Andatoie e passerelle: misure organizzative;

Prescrizioni Organizzative:

Caratteristiche di sicurezza: **1)** devono essere allestite con buon materiale ed a regola d'arte, essere dimensionate in relazione alle specifiche esigenze di percorribilità e di portata ed essere conservate in efficienza per l'intera durata del lavoro; **2)** devono avere larghezza non inferiore a 60 cm se destinate al passaggio di sole persone e 120 cm se destinate al trasporto di materiali; **3)** la pendenza massima ammissibile non deve superare il 50% (altezza pari a non più di metà della lunghezza); **4)** le andatoie lunghe devono essere interrotte da pianerottoli di riposo ad opportuni intervalli.

Misure di prevenzione: **1)** verso il vuoto passerelle e andatoie devono essere munite di parapetti e tavole fermapiè, al fine della protezione contro la caduta dall'alto di persone e materiale; **2)** sulle tavole che compongono il piano di calpestio devono essere fissati listelli trasversali a distanza non maggiore del passo di un uomo carico (circa 40 cm); **3)** qualora siano allestite in prossimità di ponteggi o comunque in condizioni tali da risultare esposte al pericolo di caduta di materiale dall'alto, vanno idoneamente difese con un impalcato di sicurezza sovrastante (parasassi).

Riferimenti Normativi:

D.Lgs. 9 aprile 2008 n. 81, Art. 130.

Rischi specifici:

- 1) Caduta dall'alto;
Lesioni a causa di cadute dall'alto per perdita di stabilità dell'equilibrio dei lavoratori, in assenza di adeguate misure di prevenzione, da un piano di lavoro ad un altro posto a quota inferiore.
- 2) Caduta di materiale dall'alto o a livello;
Lesioni causate dall'investimento di masse cadute dall'alto, durante le operazioni di trasporto di materiali o per caduta degli stessi da opere provvisorie, o a livello, a seguito di demolizioni mediante esplosivo o a spinta da parte di materiali frantumati proiettati a distanza.

Baracche

Misure Preventive e Protettive generali:

- 1) Posti di lavoro: misure organizzative;

Prescrizioni Organizzative:

Porte di emergenza. 1) le porte di emergenza devono aprirsi verso l'esterno; 2) le porte di emergenza non devono essere chiuse in modo tale da non poter essere aperte facilmente e immediatamente da ogni persona che abbia bisogno di utilizzarle in caso di emergenza; 3) le porte scorrevoli e le porte a bussola sono vietate come porte di emergenza.

Areazione e temperatura. 1) ai lavoratori deve essere garantita una sufficiente e salubre quantità di aria; 2) qualora vengano impiegati impianti di condizionamento d'aria o di ventilazione meccanica, essi devono funzionare in modo tale che i lavoratori non vengano esposti a correnti d'aria moleste; 3) ogni deposito e accumulo di sporcizia che possono comportare immediatamente un rischio per la salute dei lavoratori a causa dell'inquinamento dell'aria respirata devono essere eliminati rapidamente; 4) durante il lavoro, la temperatura per l'organismo umano deve essere adeguata, tenuto conto dei metodi di lavoro applicati e delle sollecitazioni fisiche imposte ai lavoratori.

Illuminazione naturale e artificiale. I posti di lavoro devono disporre, nella misura del possibile, di sufficiente luce naturale ed essere dotati di dispositivi che consentano un'adeguata illuminazione artificiale per tutelare la sicurezza e la salute dei lavoratori.

Pavimenti, pareti e soffitti dei locali. 1) i pavimenti dei locali non devono presentare protuberanze, cavità o piani inclinati pericolosi; essi devono essere fissi, stabili e antisdruciolevoli; 2) le superfici dei pavimenti, delle pareti e dei soffitti nei locali devono essere tali da poter essere pulite e intonacate per ottenere condizioni appropriate di igiene; 3) le pareti trasparenti o traslucide, in particolare le pareti interamente vetrate nei locali o nei pressi dei posti di lavoro e delle vie di circolazione devono essere chiaramente segnalate ed essere costituite da materiali di sicurezza ovvero essere separate da detti posti di lavoro e vie di circolazione, in modo tale che i lavoratori non possano entrare in contatto con le pareti stesse, né essere feriti qualora vadano in frantumi.

Finestre e lucernari dei locali. 1) le finestre, i lucernari e i dispositivi di ventilazione devono poter essere aperti, chiusi, regolati e fissati dai lavoratori in maniera sicura. Quando sono aperti essi non devono essere posizionati in modo da costituire un pericolo per i lavoratori; 2) le finestre e i lucernari devono essere progettati in maniera congiunta con le attrezzature ovvero essere dotati di dispositivi che ne consentano la pulitura senza rischi per i lavoratori che effettuano questo lavoro nonché per i lavoratori presenti.

Porte e portoni. 1) La posizione, il numero, i materiali impiegati e le dimensioni delle porte e dei portoni sono determinati dalla natura e dall'uso dei locali; 2) un segnale deve essere apposto ad altezza d'uomo sulle porte trasparenti; 3) le porte ed i portoni a vento devono essere trasparenti o essere dotati di pannelli trasparenti; 4) quando le superfici trasparenti o traslucide delle porte e dei portoni non sono costituite da materiale di sicurezza e quando c'è da temere che i lavoratori possano essere feriti se una porta o un portone va in frantumi, queste superfici devono essere protette contro lo sfondamento.

Gabinetti

Misure Preventive e Protettive generali:

- 1) Gabinetti: misure organizzative;

Prescrizioni Organizzative:

Caratteristiche di sicurezza. I locali che ospitano i lavabi devono essere dotati di acqua corrente, se necessario calda e di mezzi detergenti e per asciugarsi. I servizi igienici devono essere costruiti in modo da salvaguardare la decenza e mantenuti puliti. I lavabi devono essere in numero minimo di uno ogni 5 lavoratori e 1 gabinetto ogni 10 lavoratori impegnati nel cantiere.

Bagni mobili chimici. Quando per particolari esigenze vengono utilizzati bagni mobili chimici, questi devono presentare caratteristiche tali da minimizzare il rischio sanitario per gli utenti.

Convenzione con strutture ricettive. In condizioni lavorative con mancanza di spazi sufficienti per l'allestimento dei servizi di cantiere, e in prossimità di strutture idonee aperte al pubblico, è consentito attivare delle convenzioni con tali strutture al fine di supplire all'eventuale carenza di servizi in cantiere: copia di tali convenzioni deve essere tenuta in cantiere ed essere portata a conoscenza dei lavoratori.

Riferimenti Normativi:

D.Lgs. 9 aprile 2008 n. 81, Allegato 13, Parte 2, Punto 3.

Macchine movimento terra

Misure Preventive e Protettive generali:

- 1) Macchine: misure organizzative;

Prescrizioni Organizzative:

Verifiche sull'area di manovra. Prima di utilizzare la macchina accertarsi dell'esistenza di eventuali vincoli derivanti da ostacoli (in altezza ed in larghezza), limiti d'ingombro, ecc.. Evitare di far funzionare la macchina nelle immediate vicinanze di scarpate, sia che si trovino a valle che a monte della macchina. Predisporre idoneo "fermo meccanico", qualora si stazioni in prossimità di scarpate. Prima di movimentare la macchina accertarsi dell'esistenza di eventuali vincoli derivanti da limitazioni

di carico (terreno, pavimentazioni, rampe, opere di sostegno), pendenza del terreno, ecc..

Rischi specifici:

- 1) Investimento, ribaltamento;
Lesioni causate dall'investimento ad opera di macchine operatrici o conseguenti al ribaltamento delle stesse.

Macchine movimento terra speciali e derivate

Misure Preventive e Protettive generali:

- 1) Macchine: misure organizzative;

Prescrizioni Organizzative:

Verifiche sull'area di manovra. Prima di utilizzare la macchina accertarsi dell'esistenza di eventuali vincoli derivanti da ostacoli (in altezza ed in larghezza), limiti d'ingombro, ecc.. Evitare di far funzionare la macchina nelle immediate vicinanze di scarpate, sia che si trovino a valle che a monte della macchina. Predisporre idoneo "fermo meccanico", qualora si stazioni in prossimità di scarpate. Prima di movimentare la macchina accertarsi dell'esistenza di eventuali vincoli derivanti da limitazioni di carico (terreno, pavimentazioni, rampe, opere di sostegno), pendenza del terreno, ecc..

- 2) Lavori stradali: precauzioni organizzative ed esecutive;

Prescrizioni Organizzative:

Precauzioni in presenza di traffico veicolare. Nelle attività lavorative in presenza di traffico veicolare devono essere rispettate le seguenti precauzioni: **a)** le operazioni di installazione della segnaletica, così come le fasi di rimozione, sono precedute e supportate da addetti, muniti di bandierina arancio fluorescente, preposti a preavvisare all'utenza la presenza di uomini e veicoli sulla carreggiata; **b)** la composizione minima delle squadre deve essere determinata in funzione della tipologia di intervento, della categoria di strada, del sistema segnaletico da realizzare e dalle condizioni atmosferiche e di visibilità. La squadra dovrà essere composta in maggioranza da operatori che abbiano esperienza nel campo delle attività che prevedono interventi in presenza di traffico veicolare e che abbiano già completato il percorso formativo previsto dalla normativa vigente; **c)** in caso di nebbia, di precipitazioni nevose o, comunque, condizioni che possano limitare notevolmente la visibilità o le caratteristiche di aderenza della pavimentazione, non è consentito effettuare operazioni che comportino l'esposizione al traffico di operatori e di veicoli nonché l'installazione di cantieri stradali e relativa segnaletica di preavviso e di delimitazione. Nei casi in cui le condizioni negative dovessero sopraggiungere successivamente all'inizio delle attività, queste sono immediatamente sospese con conseguente rimozione di ogni e qualsiasi sbarramento di cantiere e della relativa segnaletica (sempre che lo smantellamento del cantiere e la rimozione della segnaletica non costituisca un pericolo più grave per i lavoratori e l'utenza stradale); **d)** la gestione operativa degli interventi, consistente nella guida e nel controllo dell'esecuzione delle operazioni, deve essere effettuata da un preposto adeguatamente formato. La gestione operativa può anche essere effettuata da un responsabile non presente nella zona di intervento tramite centro radio o sala operativa.

Presegnalazione di inizio intervento. In caso di presegnalazione di inizio intervento tramite sbandieramento devono essere rispettate le seguenti precauzioni: **a)** nella scelta del punto di inizio dell'attività di sbandieramento devono essere privilegiati i tratti in rettilineo e devono essere evitati stazionamenti in curva, immediatamente prima e dopo una galleria e all'interno di una galleria quando lo sbandieramento viene eseguito per presegnalare all'utenza la posa di segnaletica stradale; **b)** al fine di consentire un graduale rallentamento è opportuno che la segnalazione avvenga a debita distanza dalla zona dove inizia l'interferenza con il normale transito veicolare, comunque nel punto che assicura maggiore visibilità e maggiori possibilità di fuga in caso di pericolo; **c)** nel caso le attività si protraggano nel tempo, per evitare pericolosi abbassamenti del livello di attenzione, gli sbandieratori devono essere avvicinati nei compiti da altri operatori; **d)** tutte le volte che non è possibile la gestione degli interventi a vista, gli operatori impegnati nelle operazioni di sbandieramento si tengono in contatto, tra di loro o con il preposto, mediante l'utilizzo di idonei sistemi di comunicazione di cui devono essere dotati; **e)** in presenza di particolari caratteristiche planimetriche della tratta interessata (ad esempio, gallerie, serie di curve, svincoli, ecc.), lo sbandieramento può comprendere anche più di un operatore.

Regolamentazione del traffico. Per la regolamentazione del senso unico alternato, quando non sono utilizzati sistemi semaforici temporizzati, i movieri devono rispettare le seguenti precauzioni: **a)** i movieri si devono posizionare in posizione anticipata rispetto al raccordo obliquo ed in particolare, per le strade tipo "C" ed "F" extraurbane, dopo il segnale di "strettoia", avendo costantemente cura di esporsi il meno possibile al traffico veicolare; **b)** nel caso in cui queste attività si protraggano nel tempo, per evitare pericolosi abbassamenti del livello di attenzione, i movieri devono essere avvicinati nei compiti da altri operatori; **c)** tutte le volte che non è possibile la gestione degli interventi a vista, gli operatori impegnati come movieri si tengono in contatto tra di loro o con il preposto, mediante l'utilizzo di idonei sistemi di comunicazione di cui devono essere dotati; **d)** le fermate dei veicoli in transito con movieri, sono comunque effettuate adottando le dovute cautele per evitare i rischi conseguenti al formarsi di code.

Prescrizioni Esecutive:

Istruzioni per gli addetti. Per l'esecuzione in sicurezza delle attività di sbandieramento gli operatori devono: **a)** scendere dal veicolo dal lato non esposto al traffico veicolare; **b)** iniziare subito la segnalazione di sbandieramento facendo oscillare lentamente la bandiera orizzontalmente, posizionata all'altezza della cintola, senza movimenti improvvisi, con cadenza regolare, stando sempre rivolti verso il traffico, in modo da permettere all'utente in transito di percepire l'attività in corso ed effettuare una regolare e non improvvisa manovra di rallentamento; **c)** camminare sulla banchina o sulla corsia di emergenza fino a portarsi in posizione sufficientemente anticipata rispetto al punto di intervento in modo da consentire agli utenti un ottimale rallentamento; **d)** segnalare con lo sbandieramento fino a che non siano cessate le esigenze di presegnalazione; **e)** la presegnalazione deve durare il minor tempo possibile ed i lavoratori che la eseguono si devono portare, appena possibile, a valle della segnaletica installata o comunque al di fuori di zone direttamente esposte al traffico veicolare; **f)** utilizzare

dispositivi luminosi o analoghi dispositivi se l'attività viene svolta in ore notturne.

Riferimenti Normativi:

D.M. 4 marzo 2013, Allegato I; D.M. 4 marzo 2013, Allegato II.

Rischi specifici:

- 1) Investimento, ribaltamento;
Lesioni causate dall'investimento ad opera di macchine operatrici o conseguenti al ribaltamento delle stesse.

Mezzi d'opera

Misure Preventive e Protettive generali:

- 1) Macchine: misure organizzative;

Prescrizioni Organizzative:

Verifiche sull'area di manovra. Prima di utilizzare la macchina accertarsi dell'esistenza di eventuali vincoli derivanti da ostacoli (in altezza ed in larghezza), limiti d'ingombro, ecc.. Evitare di far funzionare la macchina nelle immediate vicinanze di scarpate, sia che si trovino a valle che a monte della macchina. Predisporre idoneo "fermo meccanico", qualora si stazioni in prossimità di scarpate. Prima di movimentare la macchina accertarsi dell'esistenza di eventuali vincoli derivanti da limitazioni di carico (terreno, pavimentazioni, rampe, opere di sostegno), pendenza del terreno, ecc..

Rischi specifici:

- 1) Investimento, ribaltamento;
Lesioni causate dall'investimento ad opera di macchine operatrici o conseguenti al ribaltamento delle stesse.

Viabilità automezzi e pedonale

Misure Preventive e Protettive generali:

- 1) Viabilità principale di cantiere: misure organizzative;

Prescrizioni Organizzative:

Accesso al cantiere. Per l'accesso al cantiere dei mezzi di lavoro devono essere predisposti percorsi e, ove occorrono mezzi di accesso controllati e sicuri, separati da quelli per i pedoni.

Regole di circolazione. All'interno del cantiere, la circolazione degli automezzi e delle macchine semoventi deve essere regolata con norme il più possibile simili a quelle della circolazione su strade pubbliche, la velocità deve essere limitata a seconda delle caratteristiche e condizioni dei percorsi e dei mezzi.

Caratteristiche di sicurezza. Le strade devono essere atte a resistere al transito dei mezzi di cui è previsto l'impiego, con pendenze e curve adeguate ed essere mantenute costantemente in condizioni soddisfacenti. La larghezza delle strade e delle rampe deve essere tale da consentire un franco di almeno 0,70 metri oltre la sagoma di ingombro massimo dei mezzi previsti. Qualora il franco venga limitato ad un solo lato, devono essere realizzate, nell'altro lato, piazzole o nicchie di rifugio ad intervalli non superiori a 20 metri una dall'altra.

- 2) Percorsi pedonali: misure organizzative;

Prescrizioni Organizzative:

Caratteristiche di sicurezza. I viottoli e le scale con gradini ricavati nel terreno devono essere provvisti di parapetto nei tratti prospicienti il vuoto quando il dislivello superi i due metri. Le alzate dei gradini ricavati nel terreno friabile devono essere sostenute, ove occorra, con tavole e paletti robusti.

Rischi specifici:

- 1) Investimento;
- 2) Caduta dall'alto;
Lesioni a causa di cadute dall'alto per perdita di stabilità dell'equilibrio dei lavoratori, in assenza di adeguate misure di prevenzione, da un piano di lavoro ad un altro posto a quota inferiore.
- 3) Scivolamenti, cadute a livello;
Lesioni a causa di scivolamenti e cadute sul piano di lavoro, provocati da presenza di grasso o sporco sui punti di appiglio e/o da cattive condizioni del posto di lavoro o della viabilità pedonale e/o dalla cattiva luminosità degli ambienti di lavoro.

Attrezzature per il primo soccorso

Misure Preventive e Protettive generali:

- 1) Servizi sanitari: contenuto pacchetto di medicazione;

Prescrizioni Organizzative:

Contenuto del pacchetto di medicazione. Il pacchetto di medicazione, deve contenere almeno: **1)** due paia di guanti sterili monouso; **2)** un flacone di soluzione cutanea di iodopovidone al 10% di iodio da 125 ml; **3)** un flacone di soluzione fisiologica (sodio cloruro 0,9%) da 250 ml; **4)** una compressa di garza sterile 18 x 40 in busta singola; **5)** tre compresse di garza sterile 10 x 10 in buste singole; **6)** una pinzetta da medicazione sterile monouso; **7)** una confezione di cotone idrofilo; **8)** una confezione di cerotti di varie misure pronti all'uso; **9)** un rotolo di cerotto alto 2,5 cm; **10)** un rotolo di benda orlata alta 10 cm; **11)** un paio di forbici; **12)** un laccio emostatico; **13)** una confezione di ghiaccio pronto uso; **14)** un sacchetto monouso per la raccolta di rifiuti sanitari; **15)** istruzioni sul modo di usare i presidi suddetti e di prestare i primi soccorsi in attesa del servizio di emergenza.

- 2) Servizi sanitari: contenuto cassetta di pronto soccorso;

Prescrizioni Organizzative:

Contenuto cassetta di pronto soccorso. La cassetta di pronto soccorso, deve contenere almeno: **1)** cinque paia di guanti sterili monouso; **2)** una visiera paraschizzi; **3)** un flacone di soluzione cutanea di iodopovidone al 10% di iodio da 1 litro; **4)** tre flaconi di soluzione fisiologica (sodio cloruro 0,9%) da 500 ml; **5)** dieci compresse di garza sterile 10 x 10 in buste singole; **6)** due compresse di garza sterile 18 x 40 in buste singole; **7)** due teli sterili monouso; **8)** due pinzette da medicazione sterile monouso; **9)** una confezione di rete elastica di misura media; **10)** una confezione di cotone idrofilo; **11)** due confezioni di cerotti di varie misure pronti all'uso; **12)** due rotoli di cerotto alto 2,5 cm; **13)** un paio di forbici; **14)** tre lacci emostatici; **15)** due confezioni di ghiaccio pronto uso; **16)** due sacchetti monouso per la raccolta di rifiuti sanitari; **17)** un termometro; **18)** un apparecchio per la misurazione della pressione arteriosa.

Mezzi estinguenti

Misure Preventive e Protettive generali:

- 1) Mezzi estinguenti: misure organizzative;

Prescrizioni Organizzative:

Mezzi estinguenti. Devono essere predisposti mezzi ed impianti di estinzione idonei in rapporto alle particolari condizioni in cui possono essere usati, in essi compresi gli apparecchi estintori portatili o carrellati di primo intervento. Detti mezzi ed impianti devono essere mantenuti in efficienza e controllati almeno una volta ogni sei mesi da personale esperto.

SEGNALETICA GENERALE PREVISTA NEL CANTIERE

Come da normativa vigente

LAVORAZIONI e loro INTERFERENZE

Individuazione, analisi e valutazione dei rischi concreti

(punto 2.1.2, lettera c, Allegato XV del D.Lgs. 81/2008 e s.m.i.)

Scelte progettuali ed organizzative, procedure, misure preventive e protettive

(punto 2.1.2, lettera d, punto 3, Allegato XV del D.Lgs. 81/2008 e s.m.i.)

PIAZZA DELLA REPUBBLICA

Rinnovo di m. 20,00 circa di binario in curva e dei gruppi tranviari (deviatoi n. 239, 240, 241 e 243) lavoro da eseguirsi in due fasi.

1 fase dal 21/06/2021 al 12/07/2021

2 fase dal 12/07/2021 al 13/08/2021

Scavo cm 70 con demolizione di sottofondo in cls e posa di materassino antivibrante

Pavimentazione superficiale in bitumato

Lavori previsti nel periodo dal 21 giugno al 13 agosto 2021




La Lavorazione è suddivisa nelle seguenti Fasi e Sottofasi:

Allestimento di cantiere temporaneo su strada
Taglio di asfalto di carreggiata stradale
Asportazione di strato di usura e collegamento
Taglio e rimozione delle rotaie
Demolizione di cls
Getto in calcestruzzo per le strutture in fondazione
Montaggio di materassino antivibrante
Lavorazione e posa ferri di armatura per le strutture in fondazione
Getto in calcestruzzo per le strutture in fondazione
Approvvigionamento e posa traversine e binari
Costruzione scarico cassa
Getto in calcestruzzo di rinalzata
Saldatura delle rotaie
Posa mattonelle salvalastrico, cordoli e opere d'arte
Formazione di fondazione stradale
Formazione di manto di usura e collegamento
Realizzazione di segnaletica orizzontale
Smobilizzo del cantiere
Allestimento di cantiere temporaneo su strada
Taglio di asfalto di carreggiata stradale
Asportazione di strato di usura e collegamento
Taglio e rimozione delle rotaie
Demolizione di misto cemento
Getto in calcestruzzo per le strutture in fondazione
Montaggio di materassino antivibrante
Lavorazione e posa ferri di armatura per le strutture in fondazione
Getto in calcestruzzo per le strutture in fondazione
Approvvigionamento e posa traversine e binari
Posa bobina, antenna e box circuito di binari.
Costruzione scarico cassa
Getto in calcestruzzo di rinalzata
Saldatura delle rotaie
Posa mattonelle salvalastrico, cordoli e opere d'arte
Formazione di fondazione stradale
Formazione di manto di usura e collegamento
Realizzazione di segnaletica orizzontale
Smobilizzo del cantiere

Allestimento di cantiere temporaneo su strada (fase)

Allestimento di un cantiere temporaneo lungo una strada carrabile senza interruzione del servizio.

Segnaletica specifica della Lavorazione:

- 1) segnale:  Lavori;
- 2) segnale:  Mezzi di lavoro in azione;
- 3) segnale:  Paletta per transito alternato da movieri;

Macchine utilizzate:

- 1) Autocarro con gru.

Rischi generati dall'uso delle macchine:

Cesoiamenti, stritolamenti; Elettrocuzione; Getti, schizzi; Incendi, esplosioni; Investimento, ribaltamento; Punture, tagli, abrasioni; Rumore; Urti, colpi, impatti, compressioni; Vibrazioni.

Lavoratori impegnati:

- 1) Addetto all'allestimento di cantiere temporaneo su strada;
Misure Preventive e Protettive, aggiuntive a quelle riportate nell'apposito successivo capitolo:
a) DPI: addetto all'allestimento di cantiere temporaneo su strada;

Prescrizioni Organizzative:

Devono essere forniti: **a)** casco; **b)** occhiali protettivi; **c)** maschera antipolvere; **d)** guanti; **e)** calzature di sicurezza; **f)** indumenti protettivi; **g)** indumenti ad alta visibilità.

Riferimenti Normativi:

D.Lgs. 9 aprile 2008 n. 81, Art. 75.

Rischi a cui è esposto il lavoratore:

- a) Investimento, ribaltamento;

Attrezzi utilizzati dal lavoratore:

- a) Attrezzi manuali;

Rischi generati dall'uso degli attrezzi:

Punture, tagli, abrasioni; Urti, colpi, impatti, compressioni.

Taglio di asfalto di carreggiata stradale (fase)

Taglio dell'asfalto della carreggiata stradale eseguito con l'ausilio di attrezzi meccanici.

Macchine utilizzate:

- 1) Autocarro;
2) Pala meccanica (minipala) con tagliasfalto con fresa.

Rischi generati dall'uso delle macchine:

Cesoiamenti, stritolamenti; Getti, schizzi; Inalazione polveri, fibre; Rumore; Incendi, esplosioni; Investimento, ribaltamento; Urti, colpi, impatti, compressioni; Vibrazioni; Punture, tagli, abrasioni.

Lavoratori impegnati:

- 1) Addetto al taglio di asfalto di carreggiata stradale;

Misure Preventive e Protettive, aggiuntive a quelle riportate nell'apposito successivo capitolo:

- a) DPI: addetto al taglio di asfalto di carreggiata stradale;

Prescrizioni Organizzative:

Devono essere forniti: **a)** casco; **b)** otoprotettori; **c)** occhiali protettivi; **d)** maschera antipolvere; **e)** guanti; **f)** calzature di sicurezza; **g)** indumenti protettivi; **h)** indumenti ad alta visibilità.

Riferimenti Normativi:

D.Lgs. 9 aprile 2008 n. 81, Art. 75.

Rischi a cui è esposto il lavoratore:

- a) Investimento, ribaltamento;
b) Rumore;
c) Vibrazioni;

Attrezzi utilizzati dal lavoratore:

- a) Attrezzi manuali;
b) Tagliasfalto a disco;

Rischi generati dall'uso degli attrezzi:

Punture, tagli, abrasioni; Urti, colpi, impatti, compressioni; Getti, schizzi; Incendi, esplosioni; Investimento, ribaltamento; Rumore; Scivolamenti, cadute a livello; Vibrazioni.

Asportazione di strato di usura e collegamento (fase)

Asportazione dello strato d'usura e collegamento mediante mezzi meccanici ed allontanamento dei materiali di risulta.

Macchine utilizzate:

- 1) Autocarro;
2) Escavatore.

Rischi generati dall'uso delle macchine:

Cesoiamenti, stritolamenti; Getti, schizzi; Inalazione polveri, fibre; Rumore; Incendi, esplosioni; Investimento, ribaltamento; Urti, colpi, impatti, compressioni; Vibrazioni; Elettrocuzione; Scivolamenti, cadute a livello.

Lavoratori impegnati:

- 1) Addetto all'asportazione di strato di usura e collegamento;

Misure Preventive e Protettive, aggiuntive a quelle riportate nell'apposito successivo capitolo:

- a) DPI: addetto all'asportazione di strato di usura e collegamento;

Prescrizioni Organizzative:

Devono essere forniti: **a)** casco; **b)** otoprotettori; **c)** occhiali protettivi; **d)** maschera antipolvere; **e)** guanti; **f)** calzature di sicurezza; **g)** indumenti protettivi; **h)** indumenti ad alta visibilità.

Rischi a cui è esposto il lavoratore:

- a) Investimento, ribaltamento;
- b) Rumore;
- c) Vibrazioni;

Attrezzi utilizzati dal lavoratore:

- a) Attrezzi manuali;

Rischi generati dall'uso degli attrezzi:

Punture, tagli, abrasioni; Urti, colpi, impatti, compressioni.

Taglio e rimozione delle rotaie (fase)

Macchine utilizzate:

- 1) Escavatore con pinza (ferrotranviario);
- 2) Autocarro.

Rischi generati dall'uso delle macchine:

Cesoiamenti, stritolamenti; Elettrocuzione; Getti, schizzi; Incendi, esplosioni; Investimento, ribaltamento; Rumore; Scivolamenti, cadute a livello; Vibrazioni; Inalazione polveri, fibre; Urti, colpi, impatti, compressioni.

Lavoratori impegnati:

- 1) Armatore tranviario;

Misure Preventive e Protettive, aggiuntive a quelle riportate nell'apposito successivo capitolo:

- a) DPI: Armatore tranviario;

Prescrizioni Organizzative:

Devono essere forniti: **a)** casco; **b)** otoprotettori; **c)** occhiali protettivi; **d)** maschera con filtro specifico; **e)** guanti; **f)** calzature di sicurezza; **g)** indumenti protettivi.

Riferimenti Normativi:

D.Lgs. 9 aprile 2008 n. 81, Art. 75.

Rischi a cui è esposto il lavoratore:

- a) R.O.A. (operazioni di saldatura);
- b) Rumore;
- c) Vibrazioni;

Attrezzi utilizzati dal lavoratore:

- a) Attrezzi manuali;
- b) Avvitatore elettrico;
- c) Cannello per saldatura ossiacetilenica;
- d) Trapano elettrico;

Rischi generati dall'uso degli attrezzi:

Punture, tagli, abrasioni; Urti, colpi, impatti, compressioni; Elettrocuzione; Inalazione fumi, gas, vapori; Incendi, esplosioni; Radiazioni non ionizzanti; Rumore; Inalazione polveri, fibre; Vibrazioni.

Demolizione di cls (fase)

Demolizione di misto cemento mediante mezzi meccanici ed allontanamento dei materiali di risulta.

Macchine utilizzate:

- 1) Autocarro;
- 2) Escavatore con martello demolitore.

Rischi generati dall'uso delle macchine:

Cesoiamenti, stritolamenti; Getti, schizzi; Inalazione polveri, fibre; Rumore; Incendi, esplosioni; Investimento, ribaltamento; Urti, colpi, impatti, compressioni; Vibrazioni; Elettrocuzione; Scivolamenti, cadute a livello.

Lavoratori impegnati:

- 1) Addetto alla demolizione di misto cemento;

Misure Preventive e Protettive, aggiuntive a quelle riportate nell'apposito successivo capitolo:

- a) DPI: addetto alla demolizione di misto cemento;

Prescrizioni Organizzative:

Devono essere forniti: **a)** casco; **b)** otoprotettori; **c)** occhiali protettivi; **d)** maschera antipolvere; **e)** guanti; **f)** calzature di sicurezza; **g)** indumenti protettivi; **h)** indumenti ad alta visibilità.

Riferimenti Normativi:

D.Lgs. 9 aprile 2008 n. 81, Art. 75.

Rischi a cui è esposto il lavoratore:

- a) Investimento, ribaltamento;
- b) Rumore;
- c) Vibrazioni;

Attrezzi utilizzati dal lavoratore:

- a) Attrezzi manuali;

Rischi generati dall'uso degli attrezzi:

Punture, tagli, abrasioni; Urti, colpi, impatti, compressioni.

Getto in calcestruzzo per le strutture in fondazione (fase)

Esecuzione di getti di cls per la realizzazione di strutture in fondazione, dirette (come plinti, travi rovesce, platee, ecc.).

Macchine utilizzate:

- 1) Autobetoniera.

Rischi generati dall'uso delle macchine:

Caduta di materiale dall'alto o a livello; Cesoiamenti, stritolamenti; Getti, schizzi; Incendi, esplosioni; Investimento, ribaltamento; Rumore; Scivolamenti, cadute a livello; Urti, colpi, impatti, compressioni; Vibrazioni.

Lavoratori impegnati:

- 1) Addetto al getto in calcestruzzo per le strutture in fondazione;

Misure Preventive e Protettive, aggiuntive a quelle riportate nell'apposito successivo capitolo:

- a) DPI: addetto al getto in calcestruzzo per le strutture in fondazione;

Prescrizioni Organizzative:

Devono essere forniti: a) casco; b) occhiali protettivi; c) guanti; d) calzature di sicurezza; e) indumenti protettivi.

Riferimenti Normativi:

D.Lgs. 9 aprile 2008 n. 81, Art. 75.

Rischi a cui è esposto il lavoratore:

- a) Chimico;
- b) Getti, schizzi;

Attrezzi utilizzati dal lavoratore:

- a) Attrezzi manuali;

Rischi generati dall'uso degli attrezzi:

Punture, tagli, abrasioni; Urti, colpi, impatti, compressioni.

Montaggio di materassino antivibrante (fase)

Posa di materassino antivibrante e naylon di protezione su fondazione in cls precedentemente realizzata.

Macchine utilizzate:

- 1) Autocarro;
- 2) Escavatore con pinza (ferrotranviario).

Rischi generati dall'uso delle macchine:

Cesoiamenti, stritolamenti; Getti, schizzi; Inalazione polveri, fibre; Rumore; Incendi, esplosioni; Investimento, ribaltamento; Urti, colpi, impatti, compressioni; Vibrazioni; Elettrocuzione; Scivolamenti, cadute a livello.

Lavoratori impegnati:

- 1) Addetto al montaggio di materassino antivibrante;

Misure Preventive e Protettive, aggiuntive a quelle riportate nell'apposito successivo capitolo:

- a) DPI: addetto al montaggio di pannelli fonoassorbenti;

Prescrizioni Organizzative:

Devono essere forniti: a) casco; b) guanti; c) calzature di sicurezza; d) indumenti protettivi; e) indumenti ad alta visibilità.

Riferimenti Normativi:

D.Lgs. 9 aprile 2008 n. 81, Art. 75.

Rischi a cui è esposto il lavoratore:

- a) Investimento, ribaltamento;
- b) M.M.C. (sollevamento e trasporto);

Attrezzi utilizzati dal lavoratore:

- a) Attrezzi manuali;

Rischi generati dall'uso degli attrezzi:

Punture, tagli, abrasioni; Urti, colpi, impatti, compressioni.

Lavorazione e posa ferri di armatura per le strutture in fondazione (fase)

Lavorazione (sagomatura, taglio, saldatura) e posa nelle cassetture di ferri di armatura di strutture in fondazione.

Lavoratori impegnati:

- 1) Addetto alla lavorazione e posa ferri di armatura per le strutture in fondazione;

Misure Preventive e Protettive, aggiuntive a quelle riportate nell'apposito successivo capitolo:

- a) DPI: addetto alla lavorazione e posa ferri di armatura per le strutture in fondazione;

Prescrizioni Organizzative:

Devono essere forniti: a) casco; b) occhiali protettivi; c) guanti; d) calzature di sicurezza; e) indumenti protettivi.

Riferimenti Normativi:

D.Lgs. 9 aprile 2008 n. 81, Art. 75.

Rischi a cui è esposto il lavoratore:

- a) Punture, tagli, abrasioni;

Attrezzi utilizzati dal lavoratore:

- a) Attrezzi manuali;
b) Trancia-piegaferri;

Rischi generati dall'uso degli attrezzi:

Punture, tagli, abrasioni; Urti, colpi, impatti, compressioni; Caduta di materiale dall'alto o a livello; Cesoiamenti, stritolamenti; Elettrocuzione; Rumore; Scivolamenti, cadute a livello.

Getto in calcestruzzo per le strutture in fondazione (fase)

Esecuzione di getti di cls per la realizzazione di strutture in fondazione, dirette (come plinti, travi rovesce, platee, ecc.).

Macchine utilizzate:

- 1) Autobetoniera.

Rischi generati dall'uso delle macchine:

Caduta di materiale dall'alto o a livello; Cesoiamenti, stritolamenti; Getti, schizzi; Incendi, esplosioni; Investimento, ribaltamento; Rumore; Scivolamenti, cadute a livello; Urti, colpi, impatti, compressioni; Vibrazioni.

Lavoratori impegnati:

- 1) Addetto al getto in calcestruzzo per le strutture in fondazione;

Misure Preventive e Protettive, aggiuntive a quelle riportate nell'apposito successivo capitolo:

- a) DPI: addetto al getto in calcestruzzo per le strutture in fondazione;

Prescrizioni Organizzative:

Devono essere forniti: a) casco; b) occhiali protettivi; c) guanti; d) calzature di sicurezza; e) indumenti protettivi.

Riferimenti Normativi:

D.Lgs. 9 aprile 2008 n. 81, Art. 75.

Rischi a cui è esposto il lavoratore:

- a) Chimico;
b) Getti, schizzi;

Attrezzi utilizzati dal lavoratore:

- a) Attrezzi manuali;

Rischi generati dall'uso degli attrezzi:

Punture, tagli, abrasioni; Urti, colpi, impatti, compressioni.

Approvvigionamento e posa traversine e binari (fase)

Approvvigionamento in cantiere delle traversine, del pietrisco e di altro materiale dopodiché si procede alla preparazione della massicciata, alla posa delle traversine e al montaggio dei binari.

Macchine utilizzate:

- 1) Rincalzatrice (matisa);
2) Autocarro con gru;
3) Escavatore con pinza (ferrotranviario).

Rischi generati dall'uso delle macchine:

Cesoiamenti, stritolamenti; Getti, schizzi; Incendi, esplosioni; Investimento, ribaltamento; Rumore; Scivolamenti, cadute a livello; Urti, colpi, impatti, compressioni; Vibrazioni; Elettrocuzione; Punture, tagli, abrasioni.

Lavoratori impegnati:

- 1) Addetto all'approvvigionamento e posa traversine e binari;

Misure Preventive e Protettive, aggiuntive a quelle riportate nell'apposito successivo capitolo:

- a) DPI: addetto all'approvvigionamento e posa traversine e binari;

Prescrizioni Organizzative:

Devono essere forniti: **a)** casco; **b)** otoprotettori; **c)** occhiali protettivi; **d)** maschera antipolvere; **e)** guanti; **f)** calzature di sicurezza; **g)** indumenti protettivi; **h)** indumenti ad alta visibilità.

Riferimenti Normativi:

D.Lgs. 9 aprile 2008 n. 81, Art. 75.

Rischi a cui è esposto il lavoratore:

- a) Rumore;
b) M.M.C. (sollevamento e trasporto);

Attrezzi utilizzati dal lavoratore:

- a) Attrezzi manuali;
b) Avvitatore/incavigliatrice;

Rischi generati dall'uso degli attrezzi:

Punture, tagli, abrasioni; Urti, colpi, impatti, compressioni; Getti, schizzi; Incendi, esplosioni; Movimentazione manuale dei carichi; Rumore; Scivolamenti, cadute a livello; Vibrazioni.

Costruzione scarico cassa (fase)

Posa in opera di cordoli, zanelle e opere d'arte stradali prefabbricate.

Macchine utilizzate:

- 1) Dumper.

Rischi generati dall'uso delle macchine:

Cesoiamenti, stritolamenti; Inalazione polveri, fibre; Incendi, esplosioni; Investimento, ribaltamento; Rumore; Vibrazioni.

Lavoratori impegnati:

- 1) Addetto alla posa cordoli, zanelle e opere d'arte;

Misure Preventive e Protettive, aggiuntive a quelle riportate nell'apposito successivo capitolo:

- a) DPI: addetto alla posa cordoli, zanelle e opere d'arte;

Prescrizioni Organizzative:

Devono essere forniti: **a)** casco; **b)** occhiali protettivi; **c)** maschera antipolvere; **d)** guanti; **e)** calzature di sicurezza; **f)** indumenti protettivi; **g)** indumenti ad alta visibilità.

Riferimenti Normativi:

D.Lgs. 9 aprile 2008 n. 81, Art. 75.

Rischi a cui è esposto il lavoratore:

- a) Rumore;
b) M.M.C. (sollevamento e trasporto);

Attrezzi utilizzati dal lavoratore:

- a) Attrezzi manuali;

Rischi generati dall'uso degli attrezzi:

Punture, tagli, abrasioni; Urti, colpi, impatti, compressioni.

Getto in calcestruzzo di rinalzata (fase)

Esecuzione di getti di cls per la realizzazione di strutture in fondazione, dirette (come plinti, travi rovesce, platee, ecc.).

Macchine utilizzate:

- 1) Autobetoniera.

Rischi generati dall'uso delle macchine:

Caduta di materiale dall'alto o a livello; Cesoiamenti, stritolamenti; Getti, schizzi; Incendi, esplosioni; Investimento, ribaltamento; Rumore; Scivolamenti, cadute a livello; Urti, colpi, impatti, compressioni; Vibrazioni.

Lavoratori impegnati:

- 1) Addetto al getto in calcestruzzo per le strutture in fondazione;

Misure Preventive e Protettive, aggiuntive a quelle riportate nell'apposito successivo capitolo:

- a) DPI: addetto al getto in calcestruzzo per le strutture in fondazione;

Prescrizioni Organizzative:

Devono essere forniti: **a)** casco; **b)** occhiali protettivi; **c)** guanti; **d)** calzature di sicurezza; **e)** indumenti protettivi.

Riferimenti Normativi:

D.Lgs. 9 aprile 2008 n. 81, Art. 75.

Rischi a cui è esposto il lavoratore:

- a) Chimico;

b) Getti, schizzi;

Attrezzi utilizzati dal lavoratore:

a) Attrezzi manuali;

b) Vibratore elettrico per calcestruzzo;

Rischi generati dall'uso degli attrezzi:

Punture, tagli, abrasioni; Urti, colpi, impatti, compressioni; Elettrocuzione; Rumore; Vibrazioni.

Saldatura delle rotaie (fase)

Lavoratori impegnati:

1) Addetto alla saldatura ossiacetilenica e alluminotermica;

Misure Preventive e Protettive, aggiuntive a quelle riportate nell'apposito successivo capitolo:

a) DPI: Armatore tranviario;

Prescrizioni Organizzative:

Devono essere forniti: **a)** casco; **b)** otoprotettori; **c)** occhiali protettivi; **d)** maschera con filtro specifico; **e)** guanti; **f)** calzature di sicurezza; **g)** indumenti protettivi.

Riferimenti Normativi:

D.Lgs. 9 aprile 2008 n. 81, Art. 75.

Rischi a cui è esposto il lavoratore:

a) R.O.A. (operazioni di saldatura);

b) Rumore;

c) Vibrazioni;

Attrezzi utilizzati dal lavoratore:

a) Attrezzi manuali;

b) Cannello per saldatura ossiacetilenica;

Rischi generati dall'uso degli attrezzi:

Punture, tagli, abrasioni; Urti, colpi, impatti, compressioni; Inalazione fumi, gas, vapori; Incendi, esplosioni; Radiazioni non ionizzanti; Rumore.

2) Addetto alla saldatura elettrica delle rotaie ;

Misure Preventive e Protettive, aggiuntive a quelle riportate nell'apposito successivo capitolo:

a) DPI: addetto alla saldatura delle rotaie;

Prescrizioni Organizzative:

Devono essere forniti: **a)** casco; **b)** occhiali protettivi; **c)** maschera con filtro specifico; **d)** guanti; **e)** calzature di sicurezza; **f)** indumenti protettivi.

Riferimenti Normativi:

D.Lgs. 9 aprile 2008 n. 81, Art. 75.

Rischi a cui è esposto il lavoratore:

a) Caduta di materiale dall'alto o a livello;

b) R.O.A. (operazioni di saldatura);

Attrezzi utilizzati dal lavoratore:

a) Attrezzi manuali;

b) Saldatrice elettrica;

Rischi generati dall'uso degli attrezzi:

Punture, tagli, abrasioni; Urti, colpi, impatti, compressioni; Elettrocuzione; Inalazione fumi, gas, vapori; Incendi, esplosioni; Radiazioni non ionizzanti.

Posa mattonelle salvalastrico, cordoli e opere d'arte (fase)

Opere murarie in generale per la costruzione di polifore e pozzetti per sottoservizi , adeguamenti alla radiofrequenza (alimentazioni, scarichi, ecc.), posa di mattonelle salvalastrico, posa in opera di cordoli, zanelle e opere d'arte stradali prefabbricate.

Macchine utilizzate:

1) Autocarro.

Rischi generati dall'uso delle macchine:

Cesoiamenti, stritolamenti; Getti, schizzi; Inalazione polveri, fibre; Rumore; Incendi, esplosioni; Investimento, ribaltamento; Urti, colpi, impatti, compressioni; Vibrazioni.

Lavoratori impegnati:

1) Addetto alla posa cordoli, zanelle e opere d'arte;

Misure Preventive e Protettive, aggiuntive a quelle riportate nell'apposito successivo capitolo:

a) DPI: addetto alla posa cordoli, zanelle e opere d'arte;

Prescrizioni Organizzative:

Devono essere forniti: **a)** casco; **b)** occhiali protettivi; **c)** maschera antipolvere; **d)** guanti; **e)** calzature di sicurezza; **f)** indumenti protettivi; **g)** indumenti ad alta visibilità.

Riferimenti Normativi:

D.Lgs. 9 aprile 2008 n. 81, Art. 75.

Rischi a cui è esposto il lavoratore:

- a) Rumore;
- b) M.M.C. (sollevamento e trasporto);

Attrezzi utilizzati dal lavoratore:

- a) Attrezzi manuali;

Rischi generati dall'uso degli attrezzi:

Punture, tagli, abrasioni; Urti, colpi, impatti, compressioni.

Formazione di fondazione stradale (fase)

Formazione per strati di fondazione stradale con pietrame calcareo informe e massiciata di pietrisco, compattazione eseguita con mezzi meccanici.

Macchine utilizzate:

- 1) Pala meccanica;
- 2) Rullo compressore.

Rischi generati dall'uso delle macchine:

Cesoiamenti, stritolamenti; Inalazione polveri, fibre; Incendi, esplosioni; Investimento, ribaltamento; Rumore; Scivolamenti, cadute a livello; Vibrazioni; Inalazione fumi, gas, vapori.

Lavoratori impegnati:

- 1) Addetto alla formazione di fondazione stradale;

Misure Preventive e Protettive, aggiuntive a quelle riportate nell'apposito successivo capitolo:

- a) DPI: addetto alla formazione di fondazione stradale;

Prescrizioni Organizzative:

Devono essere forniti: **a)** casco; **b)** otoprotettori; **c)** occhiali protettivi; **d)** maschera antipolvere; **e)** guanti; **f)** calzature di sicurezza; **g)** indumenti protettivi; **h)** indumenti ad alta visibilità.

Riferimenti Normativi:

D.Lgs. 9 aprile 2008 n. 81, Art. 75.

Rischi a cui è esposto il lavoratore:

- a) Investimento, ribaltamento;
- b) Rumore;

Attrezzi utilizzati dal lavoratore:

- a) Attrezzi manuali;

Rischi generati dall'uso degli attrezzi:

Punture, tagli, abrasioni; Urti, colpi, impatti, compressioni.

Formazione di manto di usura e collegamento (fase)

Formazione di manto stradale in conglomerato bituminoso mediante esecuzione di strato/i di collegamento e strato di usura, stesi e compattati con mezzi meccanici.

Macchine utilizzate:

- 1) Finitrice;
- 2) Rullo compressore;
- 3) Escavatore;
- 4) Autocarro.

Rischi generati dall'uso delle macchine:

Cesoiamenti, stritolamenti; Getti, schizzi; Inalazione fumi, gas, vapori; Incendi, esplosioni; Investimento, ribaltamento; Rumore; Vibrazioni; Elettrocuzione; Inalazione polveri, fibre; Scivolamenti, cadute a livello; Urti, colpi, impatti, compressioni.

Lavoratori impegnati:

- 1) Addetto alla formazione di manto di usura e collegamento;

Misure Preventive e Protettive, aggiuntive a quelle riportate nell'apposito successivo capitolo:

- a) DPI: addetto alla formazione di manto di usura e collegamento;

Prescrizioni Organizzative:

Devono essere forniti: **a)** casco; **b)** otoprotettori; **c)** occhiali protettivi; **d)** maschera con filtro specifico; **e)** guanti; **f)** calzature di sicurezza; **g)** indumenti protettivi; **h)** indumenti ad alta visibilità.

Riferimenti Normativi:

Rischi a cui è esposto il lavoratore:

- a) Investimento, ribaltamento;
- b) Cancerogeno e mutageno;
- c) Inalazione fumi, gas, vapori;

Attrezzi utilizzati dal lavoratore:

- a) Attrezzi manuali;

Rischi generati dall'uso degli attrezzi:

Punture, tagli, abrasioni; Urti, colpi, impatti, compressioni.

Realizzazione di segnaletica orizzontale (fase)

Realizzazione della segnaletica stradale orizzontale: strisce, scritte, frecce di direzione e isole spartitraffico, eseguita con mezzo meccanico.

Macchine utilizzate:

- 1) Verniciatrice segnaletica stradale.

Rischi generati dall'uso delle macchine:

Getti, schizzi; Incendi, esplosioni; Inalazione fumi, gas, vapori; Investimento, ribaltamento; Nebbie; Rumore; Urti, colpi, impatti, compressioni; Vibrazioni.

Lavoratori impegnati:

- 1) Addetto alla realizzazione di segnaletica orizzontale;

Misure Preventive e Protettive, aggiuntive a quelle riportate nell'apposito successivo capitolo:

- a) DPI: addetto alla realizzazione di segnaletica orizzontale;

Prescrizioni Organizzative:

Devono essere forniti: **a)** casco; **b)** otoprotettori; **c)** occhiali protettivi; **d)** maschera con filtro specifico; **e)** guanti; **f)** calzature di sicurezza; **g)** indumenti protettivi; **h)** indumenti ad alta visibilità.

Riferimenti Normativi:

D.Lgs. 9 aprile 2008 n. 81, Art. 75.

Rischi a cui è esposto il lavoratore:

- a) Investimento, ribaltamento;
- b) Chimico;

Attrezzi utilizzati dal lavoratore:

- a) Attrezzi manuali;
- b) Compressore elettrico;
- c) Pistola per verniciatura a spruzzo;

Rischi generati dall'uso degli attrezzi:

Punture, tagli, abrasioni; Urti, colpi, impatti, compressioni; Elettrocuzione; Scoppio; Getti, schizzi; Inalazione fumi, gas, vapori; Nebbie.

Smobilizzo del cantiere (fase)

Smobilizzo del cantiere realizzato attraverso lo smontaggio delle postazioni di lavoro fisse, di tutti gli impianti di cantiere, delle opere provvisorie e di protezione e della recinzione posta in opera all'insediamento del cantiere stesso.

Macchine utilizzate:

- 1) Autocarro con gru.

Rischi generati dall'uso delle macchine:

Cesoamenti, stritolamenti; Elettrocuzione; Getti, schizzi; Incendi, esplosioni; Investimento, ribaltamento; Punture, tagli, abrasioni; Rumore; Urti, colpi, impatti, compressioni; Vibrazioni.

Lavoratori impegnati:

- 1) Addetto allo smobilizzo del cantiere;

Misure Preventive e Protettive, aggiuntive a quelle riportate nell'apposito successivo capitolo:

- a) DPI: addetto allo smobilizzo del cantiere;

Prescrizioni Organizzative:

Devono essere forniti: **a)** casco; **b)** occhiali protettivi; **c)** guanti; **d)** calzature di sicurezza; **e)** indumenti protettivi.

Riferimenti Normativi:

D.Lgs. 9 aprile 2008 n. 81, Art. 75.

Rischi a cui è esposto il lavoratore:

- a) Caduta di materiale dall'alto o a livello;

Attrezzi utilizzati dal lavoratore:

a) Attrezzi manuali;




Rischi generati dall'uso degli attrezzi:

Punture, tagli, abrasioni; Urti, colpi, impatti, compressioni.

Allestimento di cantiere temporaneo su strada (fase)

Allestimento di un cantiere temporaneo lungo una strada carrabile senza interruzione del servizio.

Segnaletica specifica della Lavorazione:

- 1) segnale:  Lavori;
- 2) segnale:  Mezzi di lavoro in azione;
- 3) segnale:  Paletta per transito alternato da movieri;

Macchine utilizzate:

- 1) Autocarro con gru.

Rischi generati dall'uso delle macchine:

Cesoamenti, stritolamenti; Elettrocuzione; Getti, schizzi; Incendi, esplosioni; Investimento, ribaltamento; Punture, tagli, abrasioni; Rumore; Urti, colpi, impatti, compressioni; Vibrazioni.

Lavoratori impegnati:

- 1) Addetto all'allestimento di cantiere temporaneo su strada;

Misure Preventive e Protettive, aggiuntive a quelle riportate nell'apposito successivo capitolo:

- a) DPI: addetto all'allestimento di cantiere temporaneo su strada;

Prescrizioni Organizzative:

Devono essere forniti: **a)** casco; **b)** occhiali protettivi; **c)** maschera antipolvere; **d)** guanti; **e)** calzature di sicurezza; **f)** indumenti protettivi; **g)** indumenti ad alta visibilità.

Riferimenti Normativi:

D.Lgs. 9 aprile 2008 n. 81, Art. 75.

Rischi a cui è esposto il lavoratore:

- a) Investimento, ribaltamento;

Attrezzi utilizzati dal lavoratore:

- a) Attrezzi manuali;

Rischi generati dall'uso degli attrezzi:

Punture, tagli, abrasioni; Urti, colpi, impatti, compressioni.

Taglio di asfalto di carreggiata stradale (fase)

Taglio dell'asfalto della carreggiata stradale eseguito con l'ausilio di attrezzi meccanici.

Macchine utilizzate:

- 1) Autocarro;
- 2) Pala meccanica (minipala) con tagliasfalto con fresa.

Rischi generati dall'uso delle macchine:

Cesoamenti, stritolamenti; Getti, schizzi; Inalazione polveri, fibre; Rumore; Incendi, esplosioni; Investimento, ribaltamento; Urti, colpi, impatti, compressioni; Vibrazioni; Punture, tagli, abrasioni.

Lavoratori impegnati:

- 1) Addetto al taglio di asfalto di carreggiata stradale;

Misure Preventive e Protettive, aggiuntive a quelle riportate nell'apposito successivo capitolo:

- a) DPI: addetto al taglio di asfalto di carreggiata stradale;

Prescrizioni Organizzative:

Devono essere forniti: **a)** casco; **b)** otoprotettori; **c)** occhiali protettivi; **d)** maschera antipolvere; **e)** guanti; **f)** calzature di sicurezza; **g)** indumenti protettivi; **h)** indumenti ad alta visibilità.

Riferimenti Normativi:

D.Lgs. 9 aprile 2008 n. 81, Art. 75.

Rischi a cui è esposto il lavoratore:

- a) Investimento, ribaltamento;
- b) Rumore;
- c) Vibrazioni;

Attrezzi utilizzati dal lavoratore:

- a) Attrezzi manuali;

b) Tagliasfalto a disco;

Rischi generati dall'uso degli attrezzi:

Punture, tagli, abrasioni; Urti, colpi, impatti, compressioni; Getti, schizzi; Incendi, esplosioni; Investimento, ribaltamento; Rumore; Scivolamenti, cadute a livello; Vibrazioni.

Asportazione di strato di usura e collegamento (fase)

Asportazione dello strato d'usura e collegamento mediante mezzi meccanici ed allontanamento dei materiali di risulta.

Macchine utilizzate:

- 1) Autocarro;
- 2) Escavatore.

Rischi generati dall'uso delle macchine:

Cesoiamenti, stritolamenti; Getti, schizzi; Inalazione polveri, fibre; Rumore; Incendi, esplosioni; Investimento, ribaltamento; Urti, colpi, impatti, compressioni; Vibrazioni; Elettrocuzione; Scivolamenti, cadute a livello.

Lavoratori impegnati:

- 1) Addetto all'asportazione di strato di usura e collegamento;

Misure Preventive e Protettive, aggiuntive a quelle riportate nell'apposito successivo capitolo:

- a) DPI: addetto all'asportazione di strato di usura e collegamento;

Prescrizioni Organizzative:

Devono essere forniti: **a)** casco; **b)** otoprotettori; **c)** occhiali protettivi; **d)** maschera antipolvere; **e)** guanti; **f)** calzature di sicurezza; **g)** indumenti protettivi; **h)** indumenti ad alta visibilità.

Riferimenti Normativi:

D.Lgs. 9 aprile 2008 n. 81, Art. 75.

Rischi a cui è esposto il lavoratore:

- a) Investimento, ribaltamento;
- b) Rumore;
- c) Vibrazioni;

Attrezzi utilizzati dal lavoratore:

- a) Attrezzi manuali;

Rischi generati dall'uso degli attrezzi:

Punture, tagli, abrasioni; Urti, colpi, impatti, compressioni.

Taglio e rimozione delle rotaie (fase)

Macchine utilizzate:

- 1) Escavatore con pinza (ferrotranviario);
- 2) Autocarro.

Rischi generati dall'uso delle macchine:

Cesoiamenti, stritolamenti; Elettrocuzione; Getti, schizzi; Incendi, esplosioni; Investimento, ribaltamento; Rumore; Scivolamenti, cadute a livello; Vibrazioni; Inalazione polveri, fibre; Urti, colpi, impatti, compressioni.

Lavoratori impegnati:

- 1) Armatore tranviario;

Misure Preventive e Protettive, aggiuntive a quelle riportate nell'apposito successivo capitolo:

- a) DPI: Armatore tranviario;

Prescrizioni Organizzative:

Devono essere forniti: **a)** casco; **b)** otoprotettori; **c)** occhiali protettivi; **d)** maschera con filtro specifico; **e)** guanti; **f)** calzature di sicurezza; **g)** indumenti protettivi.

Riferimenti Normativi:

D.Lgs. 9 aprile 2008 n. 81, Art. 75.

Rischi a cui è esposto il lavoratore:

- a) R.O.A. (operazioni di saldatura);
- b) Rumore;
- c) Vibrazioni;

Attrezzi utilizzati dal lavoratore:

- a) Attrezzi manuali;
- b) Avvitatore elettrico;
- c) Cannello per saldatura ossiacetilenica;
- d) Trapano elettrico;

Rischi generati dall'uso degli attrezzi:

Punture, tagli, abrasioni; Urti, colpi, impatti, compressioni; Elettrocuzione; Inalazione fumi, gas, vapori; Incendi, esplosioni; Radiazioni non ionizzanti; Rumore; Inalazione polveri, fibre; Vibrazioni.

Demolizione di misto cemento (fase)

Demolizione di misto cemento mediante mezzi meccanici ed allontanamento dei materiali di risulta.

Macchine utilizzate:

- 1) Autocarro;
- 2) Escavatore con martello demolitore.

Rischi generati dall'uso delle macchine:

Cesoiamenti, stritolamenti; Getti, schizzi; Inalazione polveri, fibre; Rumore; Incendi, esplosioni; Investimento, ribaltamento; Urti, colpi, impatti, compressioni; Vibrazioni; Elettrocuzione; Scivolamenti, cadute a livello.

Lavoratori impegnati:

- 1) Addetto alla demolizione di misto cemento;

Misure Preventive e Protettive, aggiuntive a quelle riportate nell'apposito successivo capitolo:

- a) DPI: addetto alla demolizione di misto cemento;

Prescrizioni Organizzative:

Devono essere forniti: **a)** casco; **b)** otoprotettori; **c)** occhiali protettivi; **d)** maschera antipolvere; **e)** guanti; **f)** calzature di sicurezza; **g)** indumenti protettivi; **h)** indumenti ad alta visibilità.

Riferimenti Normativi:

D.Lgs. 9 aprile 2008 n. 81, Art. 75.

Rischi a cui è esposto il lavoratore:

- a) Investimento, ribaltamento;
- b) Rumore;
- c) Vibrazioni;

Attrezzi utilizzati dal lavoratore:

- a) Attrezzi manuali;

Rischi generati dall'uso degli attrezzi:

Punture, tagli, abrasioni; Urti, colpi, impatti, compressioni.

Getto in calcestruzzo per le strutture in fondazione (fase)

Esecuzione di getti di cls per la realizzazione di strutture in fondazione, dirette (come plinti, travi rovesce, platee, ecc.).

Macchine utilizzate:

- 1) Autobetoniera.

Rischi generati dall'uso delle macchine:

Caduta di materiale dall'alto o a livello; Cesoiamenti, stritolamenti; Getti, schizzi; Incendi, esplosioni; Investimento, ribaltamento; Rumore; Scivolamenti, cadute a livello; Urti, colpi, impatti, compressioni; Vibrazioni.

Lavoratori impegnati:

- 1) Addetto al getto in calcestruzzo per le strutture in fondazione;

Misure Preventive e Protettive, aggiuntive a quelle riportate nell'apposito successivo capitolo:

- a) DPI: addetto al getto in calcestruzzo per le strutture in fondazione;

Prescrizioni Organizzative:

Devono essere forniti: **a)** casco; **b)** occhiali protettivi; **c)** guanti; **d)** calzature di sicurezza; **e)** indumenti protettivi.

Riferimenti Normativi:

D.Lgs. 9 aprile 2008 n. 81, Art. 75.

Rischi a cui è esposto il lavoratore:

- a) Chimico;
- b) Getti, schizzi;

Attrezzi utilizzati dal lavoratore:

- a) Attrezzi manuali;

Rischi generati dall'uso degli attrezzi:

Punture, tagli, abrasioni; Urti, colpi, impatti, compressioni.

Montaggio di materassino antivibrante (fase)

Posa di materassino antivibrante e naylor di protezione su fondazione in cls precedentemente realizzata.

Macchine utilizzate:

- 1) Autocarro;

- 2) Escavatore con pinza (ferrotranviario).

Rischi generati dall'uso delle macchine:

Cesoamenti, stritolamenti; Getti, schizzi; Inalazione polveri, fibre; Rumore; Incendi, esplosioni; Investimento, ribaltamento; Urti, colpi, impatti, compressioni; Vibrazioni; Elettrocuzione; Scivolamenti, cadute a livello.

Lavoratori impegnati:

- 1) Addetto al montaggio di materassino antivibrante;

Misure Preventive e Protettive, aggiuntive a quelle riportate nell'apposito successivo capitolo:

- a) DPI: addetto al montaggio di pannelli fonoassorbenti;

Prescrizioni Organizzative:

Devono essere forniti: a) casco; b) guanti; c) calzature di sicurezza; d) indumenti protettivi; e) indumenti ad alta visibilità.

Riferimenti Normativi:

D.Lgs. 9 aprile 2008 n. 81, Art. 75.

Rischi a cui è esposto il lavoratore:

- a) Investimento, ribaltamento;
b) M.M.C. (sollevamento e trasporto);

Attrezzi utilizzati dal lavoratore:

- a) Attrezzi manuali;

Rischi generati dall'uso degli attrezzi:

Punture, tagli, abrasioni; Urti, colpi, impatti, compressioni.

Lavorazione e posa ferri di armatura per le strutture in fondazione (fase)

Lavorazione (sagomatura, taglio, saldatura) e posa nelle cassature di ferri di armatura di strutture in fondazione.

Lavoratori impegnati:

- 1) Addetto alla lavorazione e posa ferri di armatura per le strutture in fondazione;

Misure Preventive e Protettive, aggiuntive a quelle riportate nell'apposito successivo capitolo:

- a) DPI: addetto alla lavorazione e posa ferri di armatura per le strutture in fondazione;

Prescrizioni Organizzative:

Devono essere forniti: a) casco; b) occhiali protettivi; c) guanti; d) calzature di sicurezza; e) indumenti protettivi.

Riferimenti Normativi:

D.Lgs. 9 aprile 2008 n. 81, Art. 75.

Rischi a cui è esposto il lavoratore:

- a) Punture, tagli, abrasioni;

Attrezzi utilizzati dal lavoratore:

- a) Attrezzi manuali;
b) Trancia-piegaferris;

Rischi generati dall'uso degli attrezzi:

Punture, tagli, abrasioni; Urti, colpi, impatti, compressioni; Caduta di materiale dall'alto o a livello; Cesoamenti, stritolamenti; Elettrocuzione; Rumore; Scivolamenti, cadute a livello.

Getto in calcestruzzo per le strutture in fondazione (fase)

Esecuzione di getti di cls per la realizzazione di strutture in fondazione, dirette (come plinti, travi rovesce, platee, ecc.).

Macchine utilizzate:

- 1) Autobetoniera.

Rischi generati dall'uso delle macchine:

Caduta di materiale dall'alto o a livello; Cesoamenti, stritolamenti; Getti, schizzi; Incendi, esplosioni; Investimento, ribaltamento; Rumore; Scivolamenti, cadute a livello; Urti, colpi, impatti, compressioni; Vibrazioni.

Lavoratori impegnati:

- 1) Addetto al getto in calcestruzzo per le strutture in fondazione;

Misure Preventive e Protettive, aggiuntive a quelle riportate nell'apposito successivo capitolo:

- a) DPI: addetto al getto in calcestruzzo per le strutture in fondazione;

Prescrizioni Organizzative:

Devono essere forniti: a) casco; b) occhiali protettivi; c) guanti; d) calzature di sicurezza; e) indumenti protettivi.

Riferimenti Normativi:

D.Lgs. 9 aprile 2008 n. 81, Art. 75.

Rischi a cui è esposto il lavoratore:

- a) Chimico;

b) Getti, schizzi;

Attrezzi utilizzati dal lavoratore:

a) Attrezzi manuali;

Rischi generati dall'uso degli attrezzi:

Punture, tagli, abrasioni; Urti, colpi, impatti, compressioni.

Approvvigionamento e posa traversine e binari (fase)

Approvvigionamento in cantiere delle traversine, del pietrisco e di altro materiale dopodiché si procede alla preparazione della massiciata, alla posa delle traversine e al montaggio dei binari.

Macchine utilizzate:

- 1) Rincalzatrice (matisa);
- 2) Autocarro con gru;
- 3) Escavatore con pinza (ferrotranviario).

Rischi generati dall'uso delle macchine:

Cesoiamenti, stritolamenti; Getti, schizzi; Incendi, esplosioni; Investimento, ribaltamento; Rumore; Scivolamenti, cadute a livello; Urti, colpi, impatti, compressioni; Vibrazioni; Elettrocuzione; Punture, tagli, abrasioni.

Lavoratori impegnati:

- 1) Addetto all'approvvigionamento e posa traversine e binari;

Misure Preventive e Protettive, aggiuntive a quelle riportate nell'apposito successivo capitolo:

- a) DPI: addetto all'approvvigionamento e posa traversine e binari;

Prescrizioni Organizzative:

Devono essere forniti: **a)** casco; **b)** otoprotettori; **c)** occhiali protettivi; **d)** maschera antipolvere; **e)** guanti; **f)** calzature di sicurezza; **g)** indumenti protettivi; **h)** indumenti ad alta visibilità.

Riferimenti Normativi:

D.Lgs. 9 aprile 2008 n. 81, Art. 75.

Rischi a cui è esposto il lavoratore:

- a) Rumore;
- b) M.M.C. (sollevamento e trasporto);

Attrezzi utilizzati dal lavoratore:

- a) Attrezzi manuali;
- b) Avvitatore/incavigliatrice;

Rischi generati dall'uso degli attrezzi:

Punture, tagli, abrasioni; Urti, colpi, impatti, compressioni; Getti, schizzi; Incendi, esplosioni; Movimentazione manuale dei carichi; Rumore; Scivolamenti, cadute a livello; Vibrazioni.

Posa bobina, antenna e box circuito di binari. (fase)

Lavoratori impegnati:

- 1) Eletttricista;

Misure Preventive e Protettive, aggiuntive a quelle riportate nell'apposito successivo capitolo:

- a) DPI: elettricista;

Prescrizioni Organizzative:

Devono essere forniti: **a)** casco; **b)** otoprotettori; **c)** occhiali protettivi; **d)** guanti; **e)** calzature di sicurezza; **f)** indumenti protettivi.

Riferimenti Normativi:

D.Lgs. 9 aprile 2008 n. 81, Art. 75.

Rischi a cui è esposto il lavoratore:

- a) Rumore;
- b) Vibrazioni;

Attrezzi utilizzati dal lavoratore:

- a) Attrezzi manuali;
- b) Avvitatore elettrico;
- c) Scala doppia;
- d) Trapano elettrico;

Rischi generati dall'uso degli attrezzi:

Punture, tagli, abrasioni; Urti, colpi, impatti, compressioni; Elettrocuzione; Caduta dall'alto; Cesoiamenti, stritolamenti; Movimentazione manuale dei carichi; Inalazione polveri, fibre; Rumore; Vibrazioni.

- 2) Muratore;

Misure Preventive e Protettive, aggiuntive a quelle riportate nell'apposito successivo capitolo:

- a) DPI: muratore;

Prescrizioni Organizzative:

Devono essere forniti: **a)** casco; **b)** otoprotettori; **c)** occhiali protettivi; **d)** maschera antipolvere; **e)** guanti; **f)** calzature di sicurezza; **g)** indumenti protettivi.

Riferimenti Normativi:

D.Lgs. 9 aprile 2008 n. 81, Art. 75.

Rischi a cui è esposto il lavoratore:

- a) Caduta dall'alto;
b) Caduta di materiale dall'alto o a livello;
c) M.M.C. (sollevamento e trasporto);
d) Rumore;

Attrezzi utilizzati dal lavoratore:

- a) Attrezzi manuali;
b) Betoniera a bicchiere;
c) Ponteggio metallico fisso;
d) Ponte su cavalletti;
e) Scala semplice;
f) Sega circolare;

Rischi generati dall'uso degli attrezzi:

Punture, tagli, abrasioni; Urti, colpi, impatti, compressioni; Caduta di materiale dall'alto o a livello; Cesoiamenti, stritolamenti; Elettrocuzione; Getti, schizzi; Inalazione polveri, fibre; Rumore; Movimentazione manuale dei carichi; Caduta dall'alto; Scivolamenti, cadute a livello.

Costruzione scarico cassa (fase)

Posa in opera di cordoli, zanelle e opere d'arte stradali prefabbricate.

Macchine utilizzate:

- 1) Dumper.

Rischi generati dall'uso delle macchine:

Cesoiamenti, stritolamenti; Inalazione polveri, fibre; Incendi, esplosioni; Investimento, ribaltamento; Rumore; Vibrazioni.

Lavoratori impegnati:

- 1) Addetto alla posa cordoli, zanelle e opere d'arte;

Misure Preventive e Protettive, aggiuntive a quelle riportate nell'apposito successivo capitolo:

- a) DPI: addetto alla posa cordoli, zanelle e opere d'arte;

Prescrizioni Organizzative:

Devono essere forniti: **a)** casco; **b)** occhiali protettivi; **c)** maschera antipolvere; **d)** guanti; **e)** calzature di sicurezza; **f)** indumenti protettivi; **g)** indumenti ad alta visibilità.

Riferimenti Normativi:

D.Lgs. 9 aprile 2008 n. 81, Art. 75.

Rischi a cui è esposto il lavoratore:

- a) Rumore;
b) M.M.C. (sollevamento e trasporto);

Attrezzi utilizzati dal lavoratore:

- a) Attrezzi manuali;

Rischi generati dall'uso degli attrezzi:

Punture, tagli, abrasioni; Urti, colpi, impatti, compressioni.

Getto in calcestruzzo di rinalzata (fase)

Esecuzione di getti di cls per la realizzazione di strutture in fondazione, dirette (come plinti, travi rovesce, platee, ecc.).

Macchine utilizzate:

- 1) Autobetoniera.

Rischi generati dall'uso delle macchine:

Caduta di materiale dall'alto o a livello; Cesoiamenti, stritolamenti; Getti, schizzi; Incendi, esplosioni; Investimento, ribaltamento; Rumore; Scivolamenti, cadute a livello; Urti, colpi, impatti, compressioni; Vibrazioni.

Lavoratori impegnati:

- 1) Addetto al getto in calcestruzzo per le strutture in fondazione;

Misure Preventive e Protettive, aggiuntive a quelle riportate nell'apposito successivo capitolo:

- a) DPI: addetto al getto in calcestruzzo per le strutture in fondazione;

Prescrizioni Organizzative:

Devono essere forniti: **a)** casco; **b)** occhiali protettivi; **c)** guanti; **d)** calzature di sicurezza; **e)** indumenti protettivi.

Riferimenti Normativi:

D.Lgs. 9 aprile 2008 n. 81, Art. 75.

Rischi a cui è esposto il lavoratore:

- a) Chimico;
- b) Getti, schizzi;

Attrezzi utilizzati dal lavoratore:

- a) Attrezzi manuali;
- b) Vibratore elettrico per calcestruzzo;

Rischi generati dall'uso degli attrezzi:

Punture, tagli, abrasioni; Urti, colpi, impatti, compressioni; Elettrocuzione; Rumore; Vibrazioni.

Saldatura delle rotaie (fase)

Lavoratori impegnati:

- 1) Addetto alla saldatura ossiacetilenica e alluminotermica;

Misure Preventive e Protettive, aggiuntive a quelle riportate nell'apposito successivo capitolo:

- a) DPI: Armatore tranviario;

Prescrizioni Organizzative:

Devono essere forniti: **a)** casco; **b)** otoprotettori; **c)** occhiali protettivi; **d)** maschera con filtro specifico; **e)** guanti; **f)** calzature di sicurezza; **g)** indumenti protettivi.

Riferimenti Normativi:

D.Lgs. 9 aprile 2008 n. 81, Art. 75.

Rischi a cui è esposto il lavoratore:

- a) R.O.A. (operazioni di saldatura);
- b) Rumore;
- c) Vibrazioni;

Attrezzi utilizzati dal lavoratore:

- a) Attrezzi manuali;
- b) Cannello per saldatura ossiacetilenica;

Rischi generati dall'uso degli attrezzi:

Punture, tagli, abrasioni; Urti, colpi, impatti, compressioni; Inalazione fumi, gas, vapori; Incendi, esplosioni; Radiazioni non ionizzanti; Rumore.

- 2) Addetto alla saldatura elettrica delle rotaie ;

Misure Preventive e Protettive, aggiuntive a quelle riportate nell'apposito successivo capitolo:

- a) DPI: addetto alla saldatura delle rotaie;

Prescrizioni Organizzative:

Devono essere forniti: **a)** casco; **b)** occhiali protettivi; **c)** maschera con filtro specifico; **d)** guanti; **e)** calzature di sicurezza; **f)** indumenti protettivi.

Riferimenti Normativi:

D.Lgs. 9 aprile 2008 n. 81, Art. 75.

Rischi a cui è esposto il lavoratore:

- a) Caduta di materiale dall'alto o a livello;
- b) R.O.A. (operazioni di saldatura);

Attrezzi utilizzati dal lavoratore:

- a) Attrezzi manuali;
- b) Saldatrice elettrica;

Rischi generati dall'uso degli attrezzi:

Punture, tagli, abrasioni; Urti, colpi, impatti, compressioni; Elettrocuzione; Inalazione fumi, gas, vapori; Incendi, esplosioni; Radiazioni non ionizzanti.

Posa mattonelle salvalastrico, cordoli e opere d'arte (fase)

Opere murarie in generale per la costruzione di polifore e pozzetti per sottoservizi , adeguamenti alla radiofrequenza (alimentazioni, scarichi, ecc.), posa di mattonelle salvalastrico, posa in opera di cordoli, zanelle e opere d'arte stradali prefabbricate.

Macchine utilizzate:

- 1) Autocarro.

Rischi generati dall'uso delle macchine:

Cesoiamenti, stritolamenti; Getti, schizzi; Inalazione polveri, fibre; Rumore; Incendi, esplosioni; Investimento, ribaltamento; Urti, colpi, impatti, compressioni; Vibrazioni.

Lavoratori impegnati:

- 1) Addetto alla posa cordoli, zanelle e opere d'arte;

Misure Preventive e Protettive, aggiuntive a quelle riportate nell'apposito successivo capitolo:

- a) DPI: addetto alla posa cordoli, zanelle e opere d'arte;

Prescrizioni Organizzative:

Devono essere forniti: **a)** casco; **b)** occhiali protettivi; **c)** maschera antipolvere; **d)** guanti; **e)** calzature di sicurezza; **f)** indumenti protettivi; **g)** indumenti ad alta visibilità.

Riferimenti Normativi:

D.Lgs. 9 aprile 2008 n. 81, Art. 75.

Rischi a cui è esposto il lavoratore:

- a) Rumore;
- b) M.M.C. (sollevamento e trasporto);

Attrezzi utilizzati dal lavoratore:

- a) Attrezzi manuali;

Rischi generati dall'uso degli attrezzi:

Punture, tagli, abrasioni; Urti, colpi, impatti, compressioni.

Formazione di fondazione stradale (fase)

Formazione per strati di fondazione stradale con pietrame calcareo informe e massicciata di pietrisco, compattazione eseguita con mezzi meccanici.

Macchine utilizzate:

- 1) Pala meccanica;
- 2) Rullo compressore.

Rischi generati dall'uso delle macchine:

Cesoiamenti, stritolamenti; Inalazione polveri, fibre; Incendi, esplosioni; Investimento, ribaltamento; Rumore; Scivolamenti, cadute a livello; Vibrazioni; Inalazione fumi, gas, vapori.

Lavoratori impegnati:

- 1) Addetto alla formazione di fondazione stradale;

Misure Preventive e Protettive, aggiuntive a quelle riportate nell'apposito successivo capitolo:

- a) DPI: addetto alla formazione di fondazione stradale;

Prescrizioni Organizzative:

Devono essere forniti: **a)** casco; **b)** otoprotettori; **c)** occhiali protettivi; **d)** maschera antipolvere; **e)** guanti; **f)** calzature di sicurezza; **g)** indumenti protettivi; **h)** indumenti ad alta visibilità.

Riferimenti Normativi:

D.Lgs. 9 aprile 2008 n. 81, Art. 75.

Rischi a cui è esposto il lavoratore:

- a) Investimento, ribaltamento;
- b) Rumore;

Attrezzi utilizzati dal lavoratore:

- a) Attrezzi manuali;

Rischi generati dall'uso degli attrezzi:

Punture, tagli, abrasioni; Urti, colpi, impatti, compressioni.

Formazione di manto di usura e collegamento (fase)

Formazione di manto stradale in conglomerato bituminoso mediante esecuzione di strato/i di collegamento e strato di usura, stesi e compattati con mezzi meccanici.

Macchine utilizzate:

- 1) Finitrice;
- 2) Rullo compressore;
- 3) Escavatore;
- 4) Autocarro.

Rischi generati dall'uso delle macchine:

Cesoiamenti, stritolamenti; Getti, schizzi; Inalazione fumi, gas, vapori; Incendi, esplosioni; Investimento, ribaltamento; Rumore; Vibrazioni; Elettrocuzione; Inalazione polveri, fibre; Scivolamenti, cadute a livello; Urti, colpi, impatti, compressioni.

Lavoratori impegnati:

- 1) Addetto alla formazione di manto di usura e collegamento;
Misure Preventive e Protettive, aggiuntive a quelle riportate nell'apposito successivo capitolo:
a) DPI: addetto alla formazione di manto di usura e collegamento;

Prescrizioni Organizzative:

Devono essere forniti: **a)** casco; **b)** otoprotettori; **c)** occhiali protettivi; **d)** maschera con filtro specifico; **e)** guanti; **f)** calzature di sicurezza; **g)** indumenti protettivi; **h)** indumenti ad alta visibilità.

Riferimenti Normativi:

D.Lgs. 9 aprile 2008 n. 81, Art. 75.

Rischi a cui è esposto il lavoratore:

- a) Investimento, ribaltamento;
- b) Cancerogeno e mutageno;
- c) Inalazione fumi, gas, vapori;

Attrezzi utilizzati dal lavoratore:

- a) Attrezzi manuali;

Rischi generati dall'uso degli attrezzi:

Punture, tagli, abrasioni; Urti, colpi, impatti, compressioni.

Realizzazione di segnaletica orizzontale (fase)

Realizzazione della segnaletica stradale orizzontale: strisce, scritte, frecce di direzione e isole spartitraffico, eseguita con mezzo meccanico.

Macchine utilizzate:

- 1) Verniciatrice segnaletica stradale.

Rischi generati dall'uso delle macchine:

Getti, schizzi; Incendi, esplosioni; Inalazione fumi, gas, vapori; Investimento, ribaltamento; Nebbie; Rumore; Urti, colpi, impatti, compressioni; Vibrazioni.

Lavoratori impegnati:

- 1) Addetto alla realizzazione di segnaletica orizzontale;

Misure Preventive e Protettive, aggiuntive a quelle riportate nell'apposito successivo capitolo:

- a) DPI: addetto alla realizzazione di segnaletica orizzontale;

Prescrizioni Organizzative:

Devono essere forniti: **a)** casco; **b)** otoprotettori; **c)** occhiali protettivi; **d)** maschera con filtro specifico; **e)** guanti; **f)** calzature di sicurezza; **g)** indumenti protettivi; **h)** indumenti ad alta visibilità.

Riferimenti Normativi:

D.Lgs. 9 aprile 2008 n. 81, Art. 75.

Rischi a cui è esposto il lavoratore:

- a) Investimento, ribaltamento;
- b) Chimico;

Attrezzi utilizzati dal lavoratore:

- a) Attrezzi manuali;
- b) Compressore elettrico;
- c) Pistola per verniciatura a spruzzo;

Rischi generati dall'uso degli attrezzi:

Punture, tagli, abrasioni; Urti, colpi, impatti, compressioni; Elettrocuzione; Scoppio; Getti, schizzi; Inalazione fumi, gas, vapori; Nebbie.

Smobilizzo del cantiere (fase)

Smobilizzo del cantiere realizzato attraverso lo smontaggio delle postazioni di lavoro fisse, di tutti gli impianti di cantiere, delle opere provvisorie e di protezione e della recinzione posta in opera all'insediamento del cantiere stesso.

Macchine utilizzate:

- 1) Autocarro con gru.

Rischi generati dall'uso delle macchine:

Cesoamenti, stritolamenti; Elettrocuzione; Getti, schizzi; Incendi, esplosioni; Investimento, ribaltamento; Punture, tagli, abrasioni; Rumore; Urti, colpi, impatti, compressioni; Vibrazioni.

Lavoratori impegnati:

- 1) Addetto allo smobilizzo del cantiere;

Misure Preventive e Protettive, aggiuntive a quelle riportate nell'apposito successivo capitolo:

- a) DPI: addetto allo smobilizzo del cantiere;

Prescrizioni Organizzative:

Devono essere forniti: a) casco; b) occhiali protettivi; c) guanti; d) calzature di sicurezza; e) indumenti protettivi.

Riferimenti Normativi:

D.Lgs. 9 aprile 2008 n. 81, Art. 75.

Rischi a cui è esposto il lavoratore:

a) Caduta di materiale dall'alto o a livello;

Attrezzi utilizzati dal lavoratore:

a) Attrezzi manuali;

Rischi generati dall'uso degli attrezzi:

Punture, tagli, abrasioni; Urti, colpi, impatti, compressioni.

PIAZZA PIERO DELLA FRANCESCA

Rinnovo di m. 125,00 circa di binario in curva e dei gruppi tranviari (deviatoi 074, 075 e incrocio), lavoro da eseguirsi in tre fasi.

1 fase dal 05/07/2021 al 03/08/2021

2 fase dal 03/08/2021 al 28/08/2021

3 fase dal 30/08/2021 al 11/09/2021

Scavo cm 55 con demolizione di soletta in c.a.

Pavimentazione superficiale in bitumato

Lavori previsti nel periodo dal 05 luglio al 11 settembre 2021

La Lavorazione è suddivisa nelle seguenti Fasi e Sottofasi:

Allestimento di cantiere temporaneo su strada

Taglio di asfalto di carreggiata stradale

Asportazione di strato di usura e collegamento

Taglio e rimozione delle rotaie

Rimozione masselli in resina

Demolizione di cls

Lavorazione e posa ferri di armatura per le strutture in fondazione

Getto in calcestruzzo per le strutture in fondazione

Approvvigionamento e posa traversine e binari

Saldatura delle rotaie

Realizzazione della carpenteria per opere non strutturali

Getto in calcestruzzo di rinalzata

Posa mattonelle salvalastrico, cordoli e opere d'arte

Getto in calcestruzzo per le strutture in fondazione

Formazione di manto di usura e collegamento

Realizzazione di segnaletica orizzontale

Smobilizzo del cantiere

Allestimento di cantiere temporaneo su strada

Taglio di asfalto di carreggiata stradale

Asportazione di strato di usura e collegamento

Taglio e rimozione delle rotaie

Rimozione masselli in resina

Demolizione di cls

Lavorazione e posa ferri di armatura per le strutture in fondazione

Getto in calcestruzzo per le strutture in fondazione

Approvvigionamento e posa traversine e binari

Saldatura delle rotaie

Realizzazione della carpenteria per opere non strutturali

Getto in calcestruzzo di rinalzata




Posa mattonelle salvalastrico, cordoli e opere d'arte

Getto in calcestruzzo per le strutture in fondazione
 Formazione di manto di usura e collegamento
 Realizzazione di segnaletica orizzontale
 Smobilizzo del cantiere
 Allestimento di cantiere temporaneo su strada
 Taglio di asfalto di carreggiata stradale
 Asportazione di strato di usura e collegamento
 Taglio e rimozione delle rotaie
 Scavo del cassonetto
 Lavorazione e posa ferri di armatura per le strutture in fondazione
 Getto in calcestruzzo per le strutture in fondazione
 Approvvigionamento e posa traversine e binari
 Saldatura delle rotaie
 Realizzazione della carpenteria per opere non strutturali
 Getto in calcestruzzo di rinalzata
 Posa mattonelle salvalastrico, cordoli e opere d'arte
 Getto in calcestruzzo per le strutture in fondazione
 Formazione di manto di usura e collegamento
 Realizzazione di segnaletica orizzontale
 Smobilizzo del cantiere

Allestimento di cantiere temporaneo su strada (fase)

Allestimento di un cantiere temporaneo lungo una strada carrabile senza interruzione del servizio.

Segnaletica specifica della Lavorazione:

- 1) segnale:  Lavori;
- 2) segnale:  Mezzi di lavoro in azione;
- 3) segnale:  Paletta per transito alternato da movieri;

Macchine utilizzate:

- 1) Autocarro con gru.

Rischi generati dall'uso delle macchine:

Cesoiamenti, stritolamenti; Elettrocuzione; Getti, schizzi; Incendi, esplosioni; Investimento, ribaltamento; Punture, tagli, abrasioni; Rumore; Urti, colpi, impatti, compressioni; Vibrazioni.

Lavoratori impegnati:

- 1) Addetto all'allestimento di cantiere temporaneo su strada;

Misure Preventive e Protettive, aggiuntive a quelle riportate nell'apposito successivo capitolo:

- a) DPI: addetto all'allestimento di cantiere temporaneo su strada;

Prescrizioni Organizzative:

Devono essere forniti: a) casco; b) occhiali protettivi; c) maschera antipolvere; d) guanti; e) calzature di sicurezza; f) indumenti protettivi; g) indumenti ad alta visibilità.

Riferimenti Normativi:

D.Lgs. 9 aprile 2008 n. 81, Art. 75.

Rischi a cui è esposto il lavoratore:

- a) Investimento, ribaltamento;

Attrezzi utilizzati dal lavoratore:

- a) Attrezzi manuali;

Rischi generati dall'uso degli attrezzi:

Punture, tagli, abrasioni; Urti, colpi, impatti, compressioni.

Taglio di asfalto di carreggiata stradale (fase)

Taglio dell'asfalto della carreggiata stradale eseguito con l'ausilio di attrezzi meccanici.

Macchine utilizzate:

- 1) Autocarro;
- 2) Pala meccanica (minipala) con tagliasfalto con fresa.

Rischi generati dall'uso delle macchine:

Cesoiamenti, stritolamenti; Getti, schizzi; Inalazione polveri, fibre; Rumore; Incendi, esplosioni; Investimento, ribaltamento; Urti, colpi, impatti, compressioni; Vibrazioni; Punture, tagli, abrasioni.

Lavoratori impegnati:

- 1) Addetto al taglio di asfalto di carreggiata stradale;

Misure Preventive e Protettive, aggiuntive a quelle riportate nell'apposito successivo capitolo:

- a) DPI: addetto al taglio di asfalto di carreggiata stradale;

Prescrizioni Organizzative:

Devono essere forniti: **a)** casco; **b)** otoprotettori; **c)** occhiali protettivi; **d)** maschera antipolvere; **e)** guanti; **f)** calzature di sicurezza; **g)** indumenti protettivi; **h)** indumenti ad alta visibilità.

Riferimenti Normativi:

D.Lgs. 9 aprile 2008 n. 81, Art. 75.

Rischi a cui è esposto il lavoratore:

- a) Investimento, ribaltamento;
- b) Rumore;
- c) Vibrazioni;

Attrezzi utilizzati dal lavoratore:

- a) Attrezzi manuali;
- b) Tagliasfalto a disco;

Rischi generati dall'uso degli attrezzi:

Punture, tagli, abrasioni; Urti, colpi, impatti, compressioni; Getti, schizzi; Incendi, esplosioni; Investimento, ribaltamento; Rumore; Scivolamenti, cadute a livello; Vibrazioni.

Asportazione di strato di usura e collegamento (fase)

Asportazione dello strato d'usura e collegamento mediante mezzi meccanici ed allontanamento dei materiali di risulta.

Macchine utilizzate:

- 1) Autocarro;
- 2) Escavatore.

Rischi generati dall'uso delle macchine:

Cesoiamenti, stritolamenti; Getti, schizzi; Inalazione polveri, fibre; Rumore; Incendi, esplosioni; Investimento, ribaltamento; Urti, colpi, impatti, compressioni; Vibrazioni; Elettrocuzione; Scivolamenti, cadute a livello.

Lavoratori impegnati:

- 1) Addetto all'asportazione di strato di usura e collegamento;

Misure Preventive e Protettive, aggiuntive a quelle riportate nell'apposito successivo capitolo:

- a) DPI: addetto all'asportazione di strato di usura e collegamento;

Prescrizioni Organizzative:

Devono essere forniti: **a)** casco; **b)** otoprotettori; **c)** occhiali protettivi; **d)** maschera antipolvere; **e)** guanti; **f)** calzature di sicurezza; **g)** indumenti protettivi; **h)** indumenti ad alta visibilità.

Riferimenti Normativi:

D.Lgs. 9 aprile 2008 n. 81, Art. 75.

Rischi a cui è esposto il lavoratore:

- a) Investimento, ribaltamento;
- b) Rumore;
- c) Vibrazioni;

Attrezzi utilizzati dal lavoratore:

- a) Attrezzi manuali;

Rischi generati dall'uso degli attrezzi:

Punture, tagli, abrasioni; Urti, colpi, impatti, compressioni.

Taglio e rimozione delle rotaie (fase)

Macchine utilizzate:

- 1) Escavatore con pinza (ferrotranviario);
- 2) Autocarro.

Rischi generati dall'uso delle macchine:

Cesoiamenti, stritolamenti; Elettrocuzione; Getti, schizzi; Incendi, esplosioni; Investimento, ribaltamento; Rumore; Scivolamenti, cadute a livello; Vibrazioni; Inalazione polveri, fibre; Urti, colpi, impatti, compressioni.

Lavoratori impegnati:

- 1) Armatore tranviario;

Misure Preventive e Protettive, aggiuntive a quelle riportate nell'apposito successivo capitolo:

- a) DPI:Armatore tranviario;

Prescrizioni Organizzative:

Devono essere forniti: **a)** casco; **b)** otoprotettori; **c)** occhiali protettivi; **d)** maschera con filtro specifico; **e)** guanti; **f)** calzature di sicurezza; **g)** indumenti protettivi.

Riferimenti Normativi:

D.Lgs. 9 aprile 2008 n. 81, Art. 75.

Rischi a cui è esposto il lavoratore:

- a) R.O.A. (operazioni di saldatura);
- b) Rumore;
- c) Vibrazioni;

Attrezzi utilizzati dal lavoratore:

- a) Attrezzi manuali;
- b) Avvitatore elettrico;
- c) Cannello per saldatura ossiacetilenica;
- d) Trapano elettrico;

Rischi generati dall'uso degli attrezzi:

Punture, tagli, abrasioni; Urti, colpi, impatti, compressioni; Elettrocuzione; Inalazione fumi, gas, vapori; Incendi, esplosioni; Radiazioni non ionizzanti; Rumore; Inalazione polveri, fibre; Vibrazioni.

Rimozione masselli in resina (fase)

Macchine utilizzate:

- 1) Escavatore con pinza (ferrotranviario);
- 2) Autocarro.

Rischi generati dall'uso delle macchine:

Cesoiamenti, stritolamenti; Elettrocuzione; Getti, schizzi; Incendi, esplosioni; Investimento, ribaltamento; Rumore; Scivolamenti, cadute a livello; Vibrazioni; Inalazione polveri, fibre; Urti, colpi, impatti, compressioni.

Lavoratori impegnati:

- 1) Armatore tranviario;

Misure Preventive e Protettive, aggiuntive a quelle riportate nell'apposito successivo capitolo:

- a) DPI:Armatore tranviario;

Prescrizioni Organizzative:

Devono essere forniti: **a)** casco; **b)** otoprotettori; **c)** occhiali protettivi; **d)** maschera con filtro specifico; **e)** guanti; **f)** calzature di sicurezza; **g)** indumenti protettivi.

Riferimenti Normativi:

D.Lgs. 9 aprile 2008 n. 81, Art. 75.

Rischi a cui è esposto il lavoratore:

- a) R.O.A. (operazioni di saldatura);
- b) Rumore;
- c) Vibrazioni;

Attrezzi utilizzati dal lavoratore:

- a) Attrezzi manuali;
- b) Avvitatore elettrico;
- c) Cannello per saldatura ossiacetilenica;
- d) Trapano elettrico;

Rischi generati dall'uso degli attrezzi:

Punture, tagli, abrasioni; Urti, colpi, impatti, compressioni; Elettrocuzione; Inalazione fumi, gas, vapori; Incendi, esplosioni; Radiazioni non ionizzanti; Rumore; Inalazione polveri, fibre; Vibrazioni.

Demolizione di cls (fase)

Demolizione di misto cemento mediante mezzi meccanici ed allontanamento dei materiali di risulta.

Macchine utilizzate:

- 1) Autocarro;
- 2) Escavatore con martello demolitore.

Rischi generati dall'uso delle macchine:

Cesoiamenti, stritolamenti; Getti, schizzi; Inalazione polveri, fibre; Rumore; Incendi, esplosioni; Investimento, ribaltamento; Urti, colpi, impatti, compressioni; Vibrazioni; Elettrocuzione; Scivolamenti, cadute a livello.

Lavoratori impegnati:

- 1) Addetto alla demolizione di misto cemento;

Misure Preventive e Protettive, aggiuntive a quelle riportate nell'apposito successivo capitolo:

- a) DPI: addetto alla demolizione di misto cemento;

Prescrizioni Organizzative:

Devono essere forniti: a) casco; b) otoprotettori; c) occhiali protettivi; d) maschera antipolvere; e) guanti; f) calzature di sicurezza; g) indumenti protettivi; h) indumenti ad alta visibilità.

Riferimenti Normativi:

D.Lgs. 9 aprile 2008 n. 81, Art. 75.

Rischi a cui è esposto il lavoratore:

- a) Investimento, ribaltamento;
b) Rumore;
c) Vibrazioni;

Attrezzi utilizzati dal lavoratore:

- a) Attrezzi manuali;

Rischi generati dall'uso degli attrezzi:

Punture, tagli, abrasioni; Urti, colpi, impatti, compressioni.

Lavorazione e posa ferri di armatura per le strutture in fondazione (fase)

Lavorazione (sagomatura, taglio, saldatura) e posa nelle cassature di ferri di armatura di strutture in fondazione.

Lavoratori impegnati:

- 1) Addetto alla lavorazione e posa ferri di armatura per le strutture in fondazione;

Misure Preventive e Protettive, aggiuntive a quelle riportate nell'apposito successivo capitolo:

- a) DPI: addetto alla lavorazione e posa ferri di armatura per le strutture in fondazione;

Prescrizioni Organizzative:

Devono essere forniti: a) casco; b) occhiali protettivi; c) guanti; d) calzature di sicurezza; e) indumenti protettivi.

Riferimenti Normativi:

D.Lgs. 9 aprile 2008 n. 81, Art. 75.

Rischi a cui è esposto il lavoratore:

- a) Punture, tagli, abrasioni;

Attrezzi utilizzati dal lavoratore:

- a) Attrezzi manuali;
b) Trancia-piegaferrì;

Rischi generati dall'uso degli attrezzi:

Punture, tagli, abrasioni; Urti, colpi, impatti, compressioni; Caduta di materiale dall'alto o a livello; Cesoiamenti, stritolamenti; Elettrocuzione; Rumore; Scivolamenti, cadute a livello.

Getto in calcestruzzo per le strutture in fondazione (fase)

Esecuzione di getti di cls per la realizzazione di strutture in fondazione, dirette (come plinti, travi rovesce, platee, ecc.).

Macchine utilizzate:

- 1) Autobetoniera.

Rischi generati dall'uso delle macchine:

Caduta di materiale dall'alto o a livello; Cesoiamenti, stritolamenti; Getti, schizzi; Incendi, esplosioni; Investimento, ribaltamento; Rumore; Scivolamenti, cadute a livello; Urti, colpi, impatti, compressioni; Vibrazioni.

Lavoratori impegnati:

- 1) Addetto al getto in calcestruzzo per le strutture in fondazione;

Misure Preventive e Protettive, aggiuntive a quelle riportate nell'apposito successivo capitolo:

- a) DPI: addetto al getto in calcestruzzo per le strutture in fondazione;

Prescrizioni Organizzative:

Devono essere forniti: a) casco; b) occhiali protettivi; c) guanti; d) calzature di sicurezza; e) indumenti protettivi.

Riferimenti Normativi:

D.Lgs. 9 aprile 2008 n. 81, Art. 75.

Rischi a cui è esposto il lavoratore:

- a) Chimico;
b) Getti, schizzi;

Attrezzi utilizzati dal lavoratore:

a) Attrezzi manuali;

Rischi generati dall'uso degli attrezzi:

Punture, tagli, abrasioni; Urti, colpi, impatti, compressioni.

Approvvigionamento e posa traversine e binari (fase)

Approvvigionamento in cantiere delle traversine, del pietrisco e di altro materiale dopodiché si procede alla preparazione della massicciata, alla posa delle traversine e al montaggio dei binari.

Macchine utilizzate:

- 1) Rincalzatrice (matisa);
- 2) Autocarro con gru;
- 3) Escavatore con pinza (ferrotranviario).

Rischi generati dall'uso delle macchine:

Cesoiamenti, stritolamenti; Getti, schizzi; Incendi, esplosioni; Investimento, ribaltamento; Rumore; Scivolamenti, cadute a livello; Urti, colpi, impatti, compressioni; Vibrazioni; Elettrocuzione; Punture, tagli, abrasioni.

Lavoratori impegnati:

- 1) Addetto all'approvvigionamento e posa traversine e binari;

Misure Preventive e Protettive, aggiuntive a quelle riportate nell'apposito successivo capitolo:

- a) DPI: addetto all'approvvigionamento e posa traversine e binari;

Prescrizioni Organizzative:

Devono essere forniti: **a)** casco; **b)** otoprotettori; **c)** occhiali protettivi; **d)** maschera antipolvere; **e)** guanti; **f)** calzature di sicurezza; **g)** indumenti protettivi; **h)** indumenti ad alta visibilità.

Riferimenti Normativi:

D.Lgs. 9 aprile 2008 n. 81, Art. 75.

Rischi a cui è esposto il lavoratore:

- a) Rumore;
- b) M.M.C. (sollevamento e trasporto);

Attrezzi utilizzati dal lavoratore:

- a) Attrezzi manuali;
- b) Avvitatore/incavigliatrice;

Rischi generati dall'uso degli attrezzi:

Punture, tagli, abrasioni; Urti, colpi, impatti, compressioni; Getti, schizzi; Incendi, esplosioni; Movimentazione manuale dei carichi; Rumore; Scivolamenti, cadute a livello; Vibrazioni.

Saldatura delle rotaie (fase)

Lavoratori impegnati:

- 1) Addetto alla saldatura ossiacetilenica e alluminiotermica;

Misure Preventive e Protettive, aggiuntive a quelle riportate nell'apposito successivo capitolo:

- a) DPI: Armatore tranviario;

Prescrizioni Organizzative:

Devono essere forniti: **a)** casco; **b)** otoprotettori; **c)** occhiali protettivi; **d)** maschera con filtro specifico; **e)** guanti; **f)** calzature di sicurezza; **g)** indumenti protettivi.

Riferimenti Normativi:

D.Lgs. 9 aprile 2008 n. 81, Art. 75.

Rischi a cui è esposto il lavoratore:

- a) R.O.A. (operazioni di saldatura);
- b) Rumore;
- c) Vibrazioni;

Attrezzi utilizzati dal lavoratore:

- a) Attrezzi manuali;
- b) Cannello per saldatura ossiacetilenica;

Rischi generati dall'uso degli attrezzi:

Punture, tagli, abrasioni; Urti, colpi, impatti, compressioni; Inalazione fumi, gas, vapori; Incendi, esplosioni; Radiazioni non ionizzanti; Rumore.

- 2) Addetto alla saldatura elettrica delle rotaie ;

Misure Preventive e Protettive, aggiuntive a quelle riportate nell'apposito successivo capitolo:

- a) DPI: addetto alla saldatura delle rotaie;

Prescrizioni Organizzative:

Devono essere forniti: **a)** casco; **b)** occhiali protettivi; **c)** maschera con filtro specifico; **d)** guanti; **e)** calzature di sicurezza; **f)** indumenti protettivi.

Riferimenti Normativi:

D.Lgs. 9 aprile 2008 n. 81, Art. 75.

Rischi a cui è esposto il lavoratore:

- a) Caduta di materiale dall'alto o a livello;
- b) R.O.A. (operazioni di saldatura);

Attrezzi utilizzati dal lavoratore:

- a) Attrezzi manuali;
- b) Saldatrice elettrica;

Rischi generati dall'uso degli attrezzi:

Punture, tagli, abrasioni; Urti, colpi, impatti, compressioni; Elettrocuzione; Inalazione fumi, gas, vapori; Incendi, esplosioni; Radiazioni non ionizzanti.

Realizzazione della carpenteria per opere non strutturali (fase)

Realizzazione della carpenteria per opere non strutturali.

Lavoratori impegnati:

- 1) Addetto alla realizzazione della carpenteria per opere non strutturali;

Misure Preventive e Protettive, aggiuntive a quelle riportate nell'apposito successivo capitolo:

- a) DPI: addetto alla realizzazione della carpenteria per opere non strutturali;

Prescrizioni Organizzative:

Devono essere forniti: **a)** casco; **b)** otoprotettori; **c)** occhiali protettivi; **d)** maschera con filtro specifico; **e)** guanti; **f)** calzature di sicurezza; **g)** indumenti protettivi.

Riferimenti Normativi:

D.Lgs. 9 aprile 2008 n. 81, Art. 75.

Rischi a cui è esposto il lavoratore:

- a) Chimico;
- b) Punture, tagli, abrasioni;
- c) Rumore;

Attrezzi utilizzati dal lavoratore:

- a) Andatoie e Passerelle;
- b) Attrezzi manuali;
- c) Scala semplice;
- d) Pompa a mano per disarmante;
- e) Sega circolare;

Rischi generati dall'uso degli attrezzi:

Caduta dall'alto; Caduta di materiale dall'alto o a livello; Punture, tagli, abrasioni; Urti, colpi, impatti, compressioni; Movimentazione manuale dei carichi; Nebbie; Getti, schizzi; Elettrocuzione; Inalazione polveri, fibre; Rumore; Scivolamenti, cadute a livello.

Getto in calcestruzzo di rinalzata (fase)

Esecuzione di getti di cls per la realizzazione di strutture in fondazione, dirette (come plinti, travi rovesce, platee, ecc.).

Macchine utilizzate:

- 1) Autobetoniera.

Rischi generati dall'uso delle macchine:

Caduta di materiale dall'alto o a livello; Cesoiamenti, stritolamenti; Getti, schizzi; Incendi, esplosioni; Investimento, ribaltamento; Rumore; Scivolamenti, cadute a livello; Urti, colpi, impatti, compressioni; Vibrazioni.

Lavoratori impegnati:

- 1) Addetto al getto in calcestruzzo per le strutture in fondazione;

Misure Preventive e Protettive, aggiuntive a quelle riportate nell'apposito successivo capitolo:

- a) DPI: addetto al getto in calcestruzzo per le strutture in fondazione;

Prescrizioni Organizzative:

Devono essere forniti: **a)** casco; **b)** occhiali protettivi; **c)** guanti; **d)** calzature di sicurezza; **e)** indumenti protettivi.

Riferimenti Normativi:

D.Lgs. 9 aprile 2008 n. 81, Art. 75.

Rischi a cui è esposto il lavoratore:

- a) Chimico;
- b) Getti, schizzi;

Attrezzi utilizzati dal lavoratore:

- a) Attrezzi manuali;
- b) Vibratore elettrico per calcestruzzo;

Rischi generati dall'uso degli attrezzi:

Punture, tagli, abrasioni; Urti, colpi, impatti, compressioni; Elettrocuzione; Rumore; Vibrazioni.

Posa mattonelle salvalastrico, cordoli e opere d'arte (fase)

Opere murarie in generale per la costruzione di polifore e pozzetti per sottoservizi, adeguamenti alla radiofrequenza (alimentazioni, scarichi, ecc.), posa di mattonelle salvalastrico, posa in opera di cordoli, zanelle e opere d'arte stradali prefabbricate.

Macchine utilizzate:

- 1) Autocarro.

Rischi generati dall'uso delle macchine:

Cesoiamenti, stritolamenti; Getti, schizzi; Inalazione polveri, fibre; Rumore; Incendi, esplosioni; Investimento, ribaltamento; Urti, colpi, impatti, compressioni; Vibrazioni.

Lavoratori impegnati:

- 1) Addetto alla posa cordoli, zanelle e opere d'arte;

Misure Preventive e Protettive, aggiuntive a quelle riportate nell'apposito successivo capitolo:

- a) DPI: addetto alla posa cordoli, zanelle e opere d'arte;

Prescrizioni Organizzative:

Devono essere forniti: a) casco; b) occhiali protettivi; c) maschera antipolvere; d) guanti; e) calzature di sicurezza; f) indumenti protettivi; g) indumenti ad alta visibilità.

Riferimenti Normativi:

D.Lgs. 9 aprile 2008 n. 81, Art. 75.

Rischi a cui è esposto il lavoratore:

- a) Rumore;
- b) M.M.C. (sollevamento e trasporto);

Attrezzi utilizzati dal lavoratore:

- a) Attrezzi manuali;

Rischi generati dall'uso degli attrezzi:

Punture, tagli, abrasioni; Urti, colpi, impatti, compressioni.

Getto in calcestruzzo per le strutture in fondazione (fase)

Esecuzione di getti di cls per la realizzazione di strutture in fondazione, dirette (come plinti, travi rovesce, platee, ecc.).

Macchine utilizzate:

- 1) Autobetoniera.

Rischi generati dall'uso delle macchine:

Caduta di materiale dall'alto o a livello; Cesoiamenti, stritolamenti; Getti, schizzi; Incendi, esplosioni; Investimento, ribaltamento; Rumore; Scivolamenti, cadute a livello; Urti, colpi, impatti, compressioni; Vibrazioni.

Lavoratori impegnati:

- 1) Addetto al getto in calcestruzzo per le strutture in fondazione;

Misure Preventive e Protettive, aggiuntive a quelle riportate nell'apposito successivo capitolo:

- a) DPI: addetto al getto in calcestruzzo per le strutture in fondazione;

Prescrizioni Organizzative:

Devono essere forniti: a) casco; b) occhiali protettivi; c) guanti; d) calzature di sicurezza; e) indumenti protettivi.

Riferimenti Normativi:

D.Lgs. 9 aprile 2008 n. 81, Art. 75.

Rischi a cui è esposto il lavoratore:

- a) Chimico;
- b) Getti, schizzi;

Attrezzi utilizzati dal lavoratore:

- a) Attrezzi manuali;

Rischi generati dall'uso degli attrezzi:

Punture, tagli, abrasioni; Urti, colpi, impatti, compressioni.

Formazione di manto di usura e collegamento (fase)

Formazione di manto stradale in conglomerato bituminoso mediante esecuzione di strato/i di collegamento e strato di usura, stesi e compattati con mezzi meccanici.

Macchine utilizzate:

- 1) Finitrice;
- 2) Rullo compressore;
- 3) Escavatore;
- 4) Autocarro.

Rischi generati dall'uso delle macchine:

Cesoamenti, stritolamenti; Getti, schizzi; Inalazione fumi, gas, vapori; Incendi, esplosioni; Investimento, ribaltamento; Rumore; Vibrazioni; Elettrocuzione; Inalazione polveri, fibre; Scivolamenti, cadute a livello; Urti, colpi, impatti, compressioni.

Lavoratori impegnati:

- 1) Addetto alla formazione di manto di usura e collegamento;

Misure Preventive e Protettive, aggiuntive a quelle riportate nell'apposito successivo capitolo:

- a) DPI: addetto alla formazione di manto di usura e collegamento;

Prescrizioni Organizzative:

Devono essere forniti: **a)** casco; **b)** otoprotettori; **c)** occhiali protettivi; **d)** maschera con filtro specifico; **e)** guanti; **f)** calzature di sicurezza; **g)** indumenti protettivi; **h)** indumenti ad alta visibilità.

Riferimenti Normativi:

D.Lgs. 9 aprile 2008 n. 81, Art. 75.

Rischi a cui è esposto il lavoratore:

- a) Investimento, ribaltamento;
- b) Cancerogeno e mutageno;
- c) Inalazione fumi, gas, vapori;

Attrezzi utilizzati dal lavoratore:

- a) Attrezzi manuali;

Rischi generati dall'uso degli attrezzi:

Punture, tagli, abrasioni; Urti, colpi, impatti, compressioni.

Realizzazione di segnaletica orizzontale (fase)

Realizzazione della segnaletica stradale orizzontale: strisce, scritte, frecce di direzione e isole spartitraffico, eseguita con mezzo meccanico.

Macchine utilizzate:

- 1) Verniciatrice segnaletica stradale.

Rischi generati dall'uso delle macchine:

Getti, schizzi; Incendi, esplosioni; Inalazione fumi, gas, vapori; Investimento, ribaltamento; Nebbie; Rumore; Urti, colpi, impatti, compressioni; Vibrazioni.

Lavoratori impegnati:

- 1) Addetto alla realizzazione di segnaletica orizzontale;

Misure Preventive e Protettive, aggiuntive a quelle riportate nell'apposito successivo capitolo:

- a) DPI: addetto alla realizzazione di segnaletica orizzontale;

Prescrizioni Organizzative:

Devono essere forniti: **a)** casco; **b)** otoprotettori; **c)** occhiali protettivi; **d)** maschera con filtro specifico; **e)** guanti; **f)** calzature di sicurezza; **g)** indumenti protettivi; **h)** indumenti ad alta visibilità.

Riferimenti Normativi:

D.Lgs. 9 aprile 2008 n. 81, Art. 75.

Rischi a cui è esposto il lavoratore:

- a) Investimento, ribaltamento;
- b) Chimico;

Attrezzi utilizzati dal lavoratore:

- a) Attrezzi manuali;
- b) Compressore elettrico;
- c) Pistola per verniciatura a spruzzo;

Rischi generati dall'uso degli attrezzi:

Punture, tagli, abrasioni; Urti, colpi, impatti, compressioni; Elettrocuzione; Scoppio; Getti, schizzi; Inalazione fumi, gas, vapori; Nebbie.

Smobilizzo del cantiere (fase)

Smobilizzo del cantiere realizzato attraverso lo smontaggio delle postazioni di lavoro fisse, di tutti gli impianti di cantiere, delle opere provvisorie e di protezione e della recinzione posta in opera all'insediamento del cantiere stesso.

Macchine utilizzate:

- 1) Autocarro con gru.

Rischi generati dall'uso delle macchine:

Cesoamenti, stritolamenti; Elettrocuzione; Getti, schizzi; Incendi, esplosioni; Investimento, ribaltamento; Punture, tagli, abrasioni; Rumore; Urti, colpi, impatti, compressioni; Vibrazioni.

Lavoratori impegnati:

- 1) Addetto allo smobilizzo del cantiere;

Misure Preventive e Protettive, aggiuntive a quelle riportate nell'apposito successivo capitolo:

- a) DPI: addetto allo smobilizzo del cantiere;

Prescrizioni Organizzative:

Devono essere forniti: a) casco; b) occhiali protettivi; c) guanti; d) calzature di sicurezza; e) indumenti protettivi.

Riferimenti Normativi:

D.Lgs. 9 aprile 2008 n. 81, Art. 75.

Rischi a cui è esposto il lavoratore:

- a) Caduta di materiale dall'alto o a livello;

Attrezzi utilizzati dal lavoratore:

- a) Attrezzi manuali;




Rischi generati dall'uso degli attrezzi:

Punture, tagli, abrasioni; Urti, colpi, impatti, compressioni.

Allestimento di cantiere temporaneo su strada (fase)

Allestimento di un cantiere temporaneo lungo una strada carrabile senza interruzione del servizio.

Segnaletica specifica della Lavorazione:

- 1) segnale:  Lavori;
- 2) segnale:  Mezzi di lavoro in azione;
- 3) segnale:  Paletta per transito alternato da movieri;

Macchine utilizzate:

- 1) Autocarro con gru.

Rischi generati dall'uso delle macchine:

Cesoamenti, stritolamenti; Elettrocuzione; Getti, schizzi; Incendi, esplosioni; Investimento, ribaltamento; Punture, tagli, abrasioni; Rumore; Urti, colpi, impatti, compressioni; Vibrazioni.

Lavoratori impegnati:

- 1) Addetto all'allestimento di cantiere temporaneo su strada;

Misure Preventive e Protettive, aggiuntive a quelle riportate nell'apposito successivo capitolo:

- a) DPI: addetto all'allestimento di cantiere temporaneo su strada;

Prescrizioni Organizzative:

Devono essere forniti: a) casco; b) occhiali protettivi; c) maschera antipolvere; d) guanti; e) calzature di sicurezza; f) indumenti protettivi; g) indumenti ad alta visibilità.

Riferimenti Normativi:

D.Lgs. 9 aprile 2008 n. 81, Art. 75.

Rischi a cui è esposto il lavoratore:

- a) Investimento, ribaltamento;

Attrezzi utilizzati dal lavoratore:

- a) Attrezzi manuali;

Rischi generati dall'uso degli attrezzi:

Punture, tagli, abrasioni; Urti, colpi, impatti, compressioni.

Taglio di asfalto di carreggiata stradale (fase)

Taglio dell'asfalto della carreggiata stradale eseguito con l'ausilio di attrezzi meccanici.

Macchine utilizzate:

- 1) Autocarro;
- 2) Pala meccanica (minipala) con tagliasfalto con fresa.

Rischi generati dall'uso delle macchine:

Cesoiamenti, stritolamenti; Getti, schizzi; Inalazione polveri, fibre; Rumore; Incendi, esplosioni; Investimento, ribaltamento; Urti, colpi, impatti, compressioni; Vibrazioni; Punture, tagli, abrasioni.

Lavoratori impegnati:

- 1) Addetto al taglio di asfalto di carreggiata stradale;

Misure Preventive e Protettive, aggiuntive a quelle riportate nell'apposito successivo capitolo:

- a) DPI: addetto al taglio di asfalto di carreggiata stradale;

Prescrizioni Organizzative:

Devono essere forniti: **a)** casco; **b)** otoprotettori; **c)** occhiali protettivi; **d)** maschera antipolvere; **e)** guanti; **f)** calzature di sicurezza; **g)** indumenti protettivi; **h)** indumenti ad alta visibilità.

Riferimenti Normativi:

D.Lgs. 9 aprile 2008 n. 81, Art. 75.

Rischi a cui è esposto il lavoratore:

- a) Investimento, ribaltamento;
- b) Rumore;
- c) Vibrazioni;

Attrezzi utilizzati dal lavoratore:

- a) Attrezzi manuali;
- b) Tagliasfalto a disco;

Rischi generati dall'uso degli attrezzi:

Punture, tagli, abrasioni; Urti, colpi, impatti, compressioni; Getti, schizzi; Incendi, esplosioni; Investimento, ribaltamento; Rumore; Scivolamenti, cadute a livello; Vibrazioni.

Asportazione di strato di usura e collegamento (fase)

Asportazione dello strato d'usura e collegamento mediante mezzi meccanici ed allontanamento dei materiali di risulta.

Macchine utilizzate:

- 1) Autocarro;
- 2) Escavatore.

Rischi generati dall'uso delle macchine:

Cesoiamenti, stritolamenti; Getti, schizzi; Inalazione polveri, fibre; Rumore; Incendi, esplosioni; Investimento, ribaltamento; Urti, colpi, impatti, compressioni; Vibrazioni; Elettrocuzione; Scivolamenti, cadute a livello.

Lavoratori impegnati:

- 1) Addetto all'asportazione di strato di usura e collegamento;

Misure Preventive e Protettive, aggiuntive a quelle riportate nell'apposito successivo capitolo:

- a) DPI: addetto all'asportazione di strato di usura e collegamento;

Prescrizioni Organizzative:

Devono essere forniti: **a)** casco; **b)** otoprotettori; **c)** occhiali protettivi; **d)** maschera antipolvere; **e)** guanti; **f)** calzature di sicurezza; **g)** indumenti protettivi; **h)** indumenti ad alta visibilità.

Riferimenti Normativi:

D.Lgs. 9 aprile 2008 n. 81, Art. 75.

Rischi a cui è esposto il lavoratore:

- a) Investimento, ribaltamento;
- b) Rumore;
- c) Vibrazioni;

Attrezzi utilizzati dal lavoratore:

- a) Attrezzi manuali;

Rischi generati dall'uso degli attrezzi:

Punture, tagli, abrasioni; Urti, colpi, impatti, compressioni.

Taglio e rimozione delle rotaie (fase)

Macchine utilizzate:

- 1) Escavatore con pinza (ferrotranviario);
- 2) Autocarro.

Rischi generati dall'uso delle macchine:

Cesoiamenti, stritolamenti; Elettrocuzione; Getti, schizzi; Incendi, esplosioni; Investimento, ribaltamento; Rumore; Scivolamenti, cadute a livello; Vibrazioni; Inalazione polveri, fibre; Urti, colpi, impatti, compressioni.

Lavoratori impegnati:

- 1) Armatore tranviario;
Misure Preventive e Protettive, aggiuntive a quelle riportate nell'apposito successivo capitolo:

a) DPI:Armatore tranviario;

Prescrizioni Organizzative:

Devono essere forniti: **a)** casco; **b)** otoprotettori; **c)** occhiali protettivi; **d)** maschera con filtro specifico; **e)** guanti; **f)** calzature di sicurezza; **g)** indumenti protettivi.

Riferimenti Normativi:

D.Lgs. 9 aprile 2008 n. 81, Art. 75.

Rischi a cui è esposto il lavoratore:

- a) R.O.A. (operazioni di saldatura);
b) Rumore;
c) Vibrazioni;

Attrezzi utilizzati dal lavoratore:

- a) Attrezzi manuali;
b) Avvitatore elettrico;
c) Cannello per saldatura ossiacetilenica;
d) Trapano elettrico;

Rischi generati dall'uso degli attrezzi:

Punture, tagli, abrasioni; Urti, colpi, impatti, compressioni; Elettrocuzione; Inalazione fumi, gas, vapori; Incendi, esplosioni; Radiazioni non ionizzanti; Rumore; Inalazione polveri, fibre; Vibrazioni.

Rimozione masselli in resina (fase)

Macchine utilizzate:

- 1) Escavatore con pinza (ferrotranviario);
2) Autocarro.

Rischi generati dall'uso delle macchine:

Cesoiamenti, stritolamenti; Elettrocuzione; Getti, schizzi; Incendi, esplosioni; Investimento, ribaltamento; Rumore; Scivolamenti, cadute a livello; Vibrazioni; Inalazione polveri, fibre; Urti, colpi, impatti, compressioni.

Lavoratori impegnati:

- 1) Armatore tranviario;

Misure Preventive e Protettive, aggiuntive a quelle riportate nell'apposito successivo capitolo:

a) DPI:Armatore tranviario;

Prescrizioni Organizzative:

Devono essere forniti: **a)** casco; **b)** otoprotettori; **c)** occhiali protettivi; **d)** maschera con filtro specifico; **e)** guanti; **f)** calzature di sicurezza; **g)** indumenti protettivi.

Riferimenti Normativi:

D.Lgs. 9 aprile 2008 n. 81, Art. 75.

Rischi a cui è esposto il lavoratore:

- a) R.O.A. (operazioni di saldatura);
b) Rumore;
c) Vibrazioni;

Attrezzi utilizzati dal lavoratore:

- a) Attrezzi manuali;
b) Avvitatore elettrico;
c) Cannello per saldatura ossiacetilenica;
d) Trapano elettrico;

Rischi generati dall'uso degli attrezzi:

Punture, tagli, abrasioni; Urti, colpi, impatti, compressioni; Elettrocuzione; Inalazione fumi, gas, vapori; Incendi, esplosioni; Radiazioni non ionizzanti; Rumore; Inalazione polveri, fibre; Vibrazioni.

Demolizione di cls (fase)

Demolizione di misto cemento mediante mezzi meccanici ed allontanamento dei materiali di risulta.

Macchine utilizzate:

- 1) Autocarro;
2) Escavatore con martello demolitore.

Rischi generati dall'uso delle macchine:

Cesoiamenti, stritolamenti; Getti, schizzi; Inalazione polveri, fibre; Rumore; Incendi, esplosioni; Investimento, ribaltamento; Urti, colpi, impatti, compressioni; Vibrazioni; Elettrocuzione; Scivolamenti, cadute a livello.

Lavoratori impegnati:

- 1) Addetto alla demolizione di misto cemento;

Misure Preventive e Protettive, aggiuntive a quelle riportate nell'apposito successivo capitolo:

- a) DPI: addetto alla demolizione di misto cemento;

Prescrizioni Organizzative:

Devono essere forniti: **a)** casco; **b)** otoprotettori; **c)** occhiali protettivi; **d)** maschera antipolvere; **e)** guanti; **f)** calzature di sicurezza; **g)** indumenti protettivi; **h)** indumenti ad alta visibilità.

Riferimenti Normativi:

D.Lgs. 9 aprile 2008 n. 81, Art. 75.

Rischi a cui è esposto il lavoratore:

- a) Investimento, ribaltamento;
b) Rumore;
c) Vibrazioni;

Attrezzi utilizzati dal lavoratore:

- a) Attrezzi manuali;

Rischi generati dall'uso degli attrezzi:

Punture, tagli, abrasioni; Urti, colpi, impatti, compressioni.

Lavorazione e posa ferri di armatura per le strutture in fondazione (fase)

Lavorazione (sagomatura, taglio, saldatura) e posa nelle cassetture di ferri di armatura di strutture in fondazione.

Lavoratori impegnati:

- 1) Addetto alla lavorazione e posa ferri di armatura per le strutture in fondazione;

Misure Preventive e Protettive, aggiuntive a quelle riportate nell'apposito successivo capitolo:

- a) DPI: addetto alla lavorazione e posa ferri di armatura per le strutture in fondazione;

Prescrizioni Organizzative:

Devono essere forniti: **a)** casco; **b)** occhiali protettivi; **c)** guanti; **d)** calzature di sicurezza; **e)** indumenti protettivi.

Riferimenti Normativi:

D.Lgs. 9 aprile 2008 n. 81, Art. 75.

Rischi a cui è esposto il lavoratore:

- a) Punture, tagli, abrasioni;

Attrezzi utilizzati dal lavoratore:

- a) Attrezzi manuali;
b) Trancia-piegaferris;

Rischi generati dall'uso degli attrezzi:

Punture, tagli, abrasioni; Urti, colpi, impatti, compressioni; Caduta di materiale dall'alto o a livello; Cesoiamenti, stritolamenti; Elettrocuzione; Rumore; Scivolamenti, cadute a livello.

Getto in calcestruzzo per le strutture in fondazione (fase)

Esecuzione di getti di cls per la realizzazione di strutture in fondazione, dirette (come plinti, travi rovesce, platee, ecc.).

Macchine utilizzate:

- 1) Autobetoniera.

Rischi generati dall'uso delle macchine:

Caduta di materiale dall'alto o a livello; Cesoiamenti, stritolamenti; Getti, schizzi; Incendi, esplosioni; Investimento, ribaltamento; Rumore; Scivolamenti, cadute a livello; Urti, colpi, impatti, compressioni; Vibrazioni.

Lavoratori impegnati:

- 1) Addetto al getto in calcestruzzo per le strutture in fondazione;

Misure Preventive e Protettive, aggiuntive a quelle riportate nell'apposito successivo capitolo:

- a) DPI: addetto al getto in calcestruzzo per le strutture in fondazione;

Prescrizioni Organizzative:

Devono essere forniti: **a)** casco; **b)** occhiali protettivi; **c)** guanti; **d)** calzature di sicurezza; **e)** indumenti protettivi.

Riferimenti Normativi:

D.Lgs. 9 aprile 2008 n. 81, Art. 75.

Rischi a cui è esposto il lavoratore:

- a) Chimico;
b) Getti, schizzi;

Attrezzi utilizzati dal lavoratore:

- a) Attrezzi manuali;

Rischi generati dall'uso degli attrezzi:

Punture, tagli, abrasioni; Urti, colpi, impatti, compressioni.

Approvvigionamento e posa traversine e binari (fase)

Approvvigionamento in cantiere delle traversine, del pietrisco e di altro materiale dopodiché si procede alla preparazione della massicciata, alla posa delle traversine e al montaggio dei binari.

Macchine utilizzate:

- 1) Rincalzatrice (matisa);
- 2) Autocarro con gru;
- 3) Escavatore con pinza (ferrotranviario).

Rischi generati dall'uso delle macchine:

Cesoiamenti, stritolamenti; Getti, schizzi; Incendi, esplosioni; Investimento, ribaltamento; Rumore; Scivolamenti, cadute a livello; Urti, colpi, impatti, compressioni; Vibrazioni; Elettrocuzione; Punture, tagli, abrasioni.

Lavoratori impegnati:

- 1) Addetto all'approvvigionamento e posa traversine e binari;

Misure Preventive e Protettive, aggiuntive a quelle riportate nell'apposito successivo capitolo:

- a) DPI: addetto all'approvvigionamento e posa traversine e binari;

Prescrizioni Organizzative:

Devono essere forniti: **a)** casco; **b)** otoprotettori; **c)** occhiali protettivi; **d)** maschera antipolvere; **e)** guanti; **f)** calzature di sicurezza; **g)** indumenti protettivi; **h)** indumenti ad alta visibilità.

Riferimenti Normativi:

D.Lgs. 9 aprile 2008 n. 81, Art. 75.

Rischi a cui è esposto il lavoratore:

- a) Rumore;
- b) M.M.C. (sollevamento e trasporto);

Attrezzi utilizzati dal lavoratore:

- a) Attrezzi manuali;
- b) Avvitatore/incavigliatrice;

Rischi generati dall'uso degli attrezzi:

Punture, tagli, abrasioni; Urti, colpi, impatti, compressioni; Getti, schizzi; Incendi, esplosioni; Movimentazione manuale dei carichi; Rumore; Scivolamenti, cadute a livello; Vibrazioni.

Saldatura delle rotaie (fase)

Lavoratori impegnati:

- 1) Addetto alla saldatura ossiacetilenica e alluminiotermica;

Misure Preventive e Protettive, aggiuntive a quelle riportate nell'apposito successivo capitolo:

- a) DPI: Armatore tranviario;

Prescrizioni Organizzative:

Devono essere forniti: **a)** casco; **b)** otoprotettori; **c)** occhiali protettivi; **d)** maschera con filtro specifico; **e)** guanti; **f)** calzature di sicurezza; **g)** indumenti protettivi.

Riferimenti Normativi:

D.Lgs. 9 aprile 2008 n. 81, Art. 75.

Rischi a cui è esposto il lavoratore:

- a) R.O.A. (operazioni di saldatura);
- b) Rumore;
- c) Vibrazioni;

Attrezzi utilizzati dal lavoratore:

- a) Attrezzi manuali;
- b) Cannello per saldatura ossiacetilenica;

Rischi generati dall'uso degli attrezzi:

Punture, tagli, abrasioni; Urti, colpi, impatti, compressioni; Inalazione fumi, gas, vapori; Incendi, esplosioni; Radiazioni non ionizzanti; Rumore.

- 2) Addetto alla saldatura elettrica delle rotaie ;

Misure Preventive e Protettive, aggiuntive a quelle riportate nell'apposito successivo capitolo:

- a) DPI: addetto alla saldatura delle rotaie;

Prescrizioni Organizzative:

Devono essere forniti: **a)** casco; **b)** occhiali protettivi; **c)** maschera con filtro specifico; **d)** guanti; **e)** calzature di sicurezza; **f)** indumenti protettivi.

Rischi a cui è esposto il lavoratore:

- a) Caduta di materiale dall'alto o a livello;
- b) R.O.A. (operazioni di saldatura);

Attrezzi utilizzati dal lavoratore:

- a) Attrezzi manuali;
- b) Saldatrice elettrica;

Rischi generati dall'uso degli attrezzi:

Punture, tagli, abrasioni; Urti, colpi, impatti, compressioni; Elettrocuzione; Inalazione fumi, gas, vapori; Incendi, esplosioni; Radiazioni non ionizzanti.

Realizzazione della carpenteria per opere non strutturali (fase)

Realizzazione della carpenteria per opere non strutturali.

Lavoratori impegnati:

- 1) Addetto alla realizzazione della carpenteria per opere non strutturali;

Misure Preventive e Protettive, aggiuntive a quelle riportate nell'apposito successivo capitolo:

- a) DPI: addetto alla realizzazione della carpenteria per opere non strutturali;

Prescrizioni Organizzative:

Devono essere forniti: **a)** casco; **b)** otoprotettori; **c)** occhiali protettivi; **d)** maschera con filtro specifico; **e)** guanti; **f)** calzature di sicurezza; **g)** indumenti protettivi.

Riferimenti Normativi:

D.Lgs. 9 aprile 2008 n. 81, Art. 75.

Rischi a cui è esposto il lavoratore:

- a) Chimico;
- b) Punture, tagli, abrasioni;
- c) Rumore;

Attrezzi utilizzati dal lavoratore:

- a) Andatoie e Passerelle;
- b) Attrezzi manuali;
- c) Scala semplice;
- d) Pompa a mano per disarmante;
- e) Sega circolare;

Rischi generati dall'uso degli attrezzi:

Caduta dall'alto; Caduta di materiale dall'alto o a livello; Punture, tagli, abrasioni; Urti, colpi, impatti, compressioni; Movimentazione manuale dei carichi; Nebbie; Getti, schizzi; Elettrocuzione; Inalazione polveri, fibre; Rumore; Scivolamenti, cadute a livello.

Getto in calcestruzzo di rinalzata (fase)

Esecuzione di getti di cls per la realizzazione di strutture in fondazione, dirette (come plinti, travi rovesce, platee, ecc.).

Macchine utilizzate:

- 1) Autobetoniera.

Rischi generati dall'uso delle macchine:

Caduta di materiale dall'alto o a livello; Cesoiamenti, stritolamenti; Getti, schizzi; Incendi, esplosioni; Investimento, ribaltamento; Rumore; Scivolamenti, cadute a livello; Urti, colpi, impatti, compressioni; Vibrazioni.

Lavoratori impegnati:

- 1) Addetto al getto in calcestruzzo per le strutture in fondazione;

Misure Preventive e Protettive, aggiuntive a quelle riportate nell'apposito successivo capitolo:

- a) DPI: addetto al getto in calcestruzzo per le strutture in fondazione;

Prescrizioni Organizzative:

Devono essere forniti: **a)** casco; **b)** occhiali protettivi; **c)** guanti; **d)** calzature di sicurezza; **e)** indumenti protettivi.

Riferimenti Normativi:

D.Lgs. 9 aprile 2008 n. 81, Art. 75.

Rischi a cui è esposto il lavoratore:

- a) Chimico;
- b) Getti, schizzi;

Attrezzi utilizzati dal lavoratore:

- a) Attrezzi manuali;

b) Vibratore elettrico per calcestruzzo;

Rischi generati dall'uso degli attrezzi:

Punture, tagli, abrasioni; Urti, colpi, impatti, compressioni; Elettrocuzione; Rumore; Vibrazioni.

Posa mattonelle salvalastrico, cordoli e opere d'arte (fase)

Opere murarie in generale per la costruzione di polifore e pozzetti per sottoservizi, adeguamenti alla radiofrequenza (alimentazioni, scarichi, ecc.), posa di mattonelle salvalastrico, posa in opera di cordoli, zanelle e opere d'arte stradali prefabbricate.

Macchine utilizzate:

1) Autocarro.

Rischi generati dall'uso delle macchine:

Cesoamenti, stritolamenti; Getti, schizzi; Inalazione polveri, fibre; Rumore; Incendi, esplosioni; Investimento, ribaltamento; Urti, colpi, impatti, compressioni; Vibrazioni.

Lavoratori impegnati:

1) Addetto alla posa cordoli, zanelle e opere d'arte;

Misure Preventive e Protettive, aggiuntive a quelle riportate nell'apposito successivo capitolo:

a) DPI: addetto alla posa cordoli, zanelle e opere d'arte;

Prescrizioni Organizzative:

Devono essere forniti: **a)** casco; **b)** occhiali protettivi; **c)** maschera antipolvere; **d)** guanti; **e)** calzature di sicurezza; **f)** indumenti protettivi; **g)** indumenti ad alta visibilità.

Riferimenti Normativi:

D.Lgs. 9 aprile 2008 n. 81, Art. 75.

Rischi a cui è esposto il lavoratore:

a) Rumore;

b) M.M.C. (sollevamento e trasporto);

Attrezzi utilizzati dal lavoratore:

a) Attrezzi manuali;

Rischi generati dall'uso degli attrezzi:

Punture, tagli, abrasioni; Urti, colpi, impatti, compressioni.

Getto in calcestruzzo per le strutture in fondazione (fase)

Esecuzione di getti di cls per la realizzazione di strutture in fondazione, dirette (come plinti, travi rovesce, platee, ecc.).

Macchine utilizzate:

1) Autobetoniera.

Rischi generati dall'uso delle macchine:

Caduta di materiale dall'alto o a livello; Cesoamenti, stritolamenti; Getti, schizzi; Incendi, esplosioni; Investimento, ribaltamento; Rumore; Scivolamenti, cadute a livello; Urti, colpi, impatti, compressioni; Vibrazioni.

Lavoratori impegnati:

1) Addetto al getto in calcestruzzo per le strutture in fondazione;

Misure Preventive e Protettive, aggiuntive a quelle riportate nell'apposito successivo capitolo:

a) DPI: addetto al getto in calcestruzzo per le strutture in fondazione;

Prescrizioni Organizzative:

Devono essere forniti: **a)** casco; **b)** occhiali protettivi; **c)** guanti; **d)** calzature di sicurezza; **e)** indumenti protettivi.

Riferimenti Normativi:

D.Lgs. 9 aprile 2008 n. 81, Art. 75.

Rischi a cui è esposto il lavoratore:

a) Chimico;

b) Getti, schizzi;

Attrezzi utilizzati dal lavoratore:

a) Attrezzi manuali;

Rischi generati dall'uso degli attrezzi:

Punture, tagli, abrasioni; Urti, colpi, impatti, compressioni.

Formazione di manto di usura e collegamento (fase)

Formazione di manto stradale in conglomerato bituminoso mediante esecuzione di strato/i di collegamento e strato di usura, stesi e compattati con mezzi meccanici.

Macchine utilizzate:

- 1) Finitrice;
- 2) Rullo compressore;
- 3) Escavatore;
- 4) Autocarro.

Rischi generati dall'uso delle macchine:

Cesoiamenti, stritolamenti; Getti, schizzi; Inalazione fumi, gas, vapori; Incendi, esplosioni; Investimento, ribaltamento; Rumore; Vibrazioni; Elettrocuzione; Inalazione polveri, fibre; Scivolamenti, cadute a livello; Urti, colpi, impatti, compressioni.

Lavoratori impegnati:

- 1) Addetto alla formazione di manto di usura e collegamento;

Misure Preventive e Protettive, aggiuntive a quelle riportate nell'apposito successivo capitolo:

- a) DPI: addetto alla formazione di manto di usura e collegamento;

Prescrizioni Organizzative:

Devono essere forniti: **a)** casco; **b)** otoprotettori; **c)** occhiali protettivi; **d)** maschera con filtro specifico; **e)** guanti; **f)** calzature di sicurezza; **g)** indumenti protettivi; **h)** indumenti ad alta visibilità.

Riferimenti Normativi:

D.Lgs. 9 aprile 2008 n. 81, Art. 75.

Rischi a cui è esposto il lavoratore:

- a) Investimento, ribaltamento;
- b) Cancerogeno e mutageno;
- c) Inalazione fumi, gas, vapori;

Attrezzi utilizzati dal lavoratore:

- a) Attrezzi manuali;

Rischi generati dall'uso degli attrezzi:

Punture, tagli, abrasioni; Urti, colpi, impatti, compressioni.

Realizzazione di segnaletica orizzontale (fase)

Realizzazione della segnaletica stradale orizzontale: strisce, scritte, frecce di direzione e isole spartitraffico, eseguita con mezzo meccanico.

Macchine utilizzate:

- 1) Verniciatrice segnaletica stradale.

Rischi generati dall'uso delle macchine:

Getti, schizzi; Incendi, esplosioni; Inalazione fumi, gas, vapori; Investimento, ribaltamento; Nebbie; Rumore; Urti, colpi, impatti, compressioni; Vibrazioni.

Lavoratori impegnati:

- 1) Addetto alla realizzazione di segnaletica orizzontale;

Misure Preventive e Protettive, aggiuntive a quelle riportate nell'apposito successivo capitolo:

- a) DPI: addetto alla realizzazione di segnaletica orizzontale;

Prescrizioni Organizzative:

Devono essere forniti: **a)** casco; **b)** otoprotettori; **c)** occhiali protettivi; **d)** maschera con filtro specifico; **e)** guanti; **f)** calzature di sicurezza; **g)** indumenti protettivi; **h)** indumenti ad alta visibilità.

Riferimenti Normativi:

D.Lgs. 9 aprile 2008 n. 81, Art. 75.

Rischi a cui è esposto il lavoratore:

- a) Investimento, ribaltamento;
- b) Chimico;

Attrezzi utilizzati dal lavoratore:

- a) Attrezzi manuali;
- b) Compressore elettrico;
- c) Pistola per verniciatura a spruzzo;

Rischi generati dall'uso degli attrezzi:

Punture, tagli, abrasioni; Urti, colpi, impatti, compressioni; Elettrocuzione; Scoppio; Getti, schizzi; Inalazione fumi, gas, vapori; Nebbie.

Smobilizzo del cantiere (fase)

Smobilizzo del cantiere realizzato attraverso lo smontaggio delle postazioni di lavoro fisse, di tutti gli impianti di cantiere, delle opere provvisorie e di protezione e della recinzione posta in opera all'insediamento del cantiere stesso.

Macchine utilizzate:

- 1) Autocarro con gru.

Rischi generati dall'uso delle macchine:

Cesoamenti, stritolamenti; Elettrocuzione; Getti, schizzi; Incendi, esplosioni; Investimento, ribaltamento; Punture, tagli, abrasioni; Rumore; Urti, colpi, impatti, compressioni; Vibrazioni.

Lavoratori impegnati:

- 1) Addetto allo smobilizzo del cantiere;

Misure Preventive e Protettive, aggiuntive a quelle riportate nell'apposito successivo capitolo:

- a) DPI: addetto allo smobilizzo del cantiere;

Prescrizioni Organizzative:

Devono essere forniti: a) casco; b) occhiali protettivi; c) guanti; d) calzature di sicurezza; e) indumenti protettivi.

Riferimenti Normativi:

D.Lgs. 9 aprile 2008 n. 81, Art. 75.

Rischi a cui è esposto il lavoratore:

- a) Caduta di materiale dall'alto o a livello;

Attrezzi utilizzati dal lavoratore:

- a) Attrezzi manuali;




Rischi generati dall'uso degli attrezzi:

Punture, tagli, abrasioni; Urti, colpi, impatti, compressioni.

Allestimento di cantiere temporaneo su strada (fase)

Allestimento di un cantiere temporaneo lungo una strada carrabile senza interruzione del servizio.

Segnaletica specifica della Lavorazione:

- 1) segnale:  Lavori;
- 2) segnale:  Mezzi di lavoro in azione;
- 3) segnale:  Paletta per transito alternato da movieri;

Macchine utilizzate:

- 1) Autocarro con gru.

Rischi generati dall'uso delle macchine:

Cesoamenti, stritolamenti; Elettrocuzione; Getti, schizzi; Incendi, esplosioni; Investimento, ribaltamento; Punture, tagli, abrasioni; Rumore; Urti, colpi, impatti, compressioni; Vibrazioni.

Lavoratori impegnati:

- 1) Addetto all'allestimento di cantiere temporaneo su strada;

Misure Preventive e Protettive, aggiuntive a quelle riportate nell'apposito successivo capitolo:

- a) DPI: addetto all'allestimento di cantiere temporaneo su strada;

Prescrizioni Organizzative:

Devono essere forniti: a) casco; b) occhiali protettivi; c) maschera antipolvere; d) guanti; e) calzature di sicurezza; f) indumenti protettivi; g) indumenti ad alta visibilità.

Riferimenti Normativi:

D.Lgs. 9 aprile 2008 n. 81, Art. 75.

Rischi a cui è esposto il lavoratore:

- a) Investimento, ribaltamento;

Attrezzi utilizzati dal lavoratore:

- a) Attrezzi manuali;

Rischi generati dall'uso degli attrezzi:

Punture, tagli, abrasioni; Urti, colpi, impatti, compressioni.

Taglio di asfalto di carreggiata stradale (fase)

Taglio dell'asfalto della carreggiata stradale eseguito con l'ausilio di attrezzi meccanici.

Macchine utilizzate:

- 1) Autocarro;
2) Pala meccanica (minipala) con tagliasfalto con fresa.

Rischi generati dall'uso delle macchine:

Cesoamenti, stritolamenti; Getti, schizzi; Inalazione polveri, fibre; Rumore; Incendi, esplosioni; Investimento,

ribaltamento; Urti, colpi, impatti, compressioni; Vibrazioni; Punture, tagli, abrasioni.

Lavoratori impegnati:

- 1) Addetto al taglio di asfalto di carreggiata stradale;

Misure Preventive e Protettive, aggiuntive a quelle riportate nell'apposito successivo capitolo:

- a) DPI: addetto al taglio di asfalto di carreggiata stradale;

Prescrizioni Organizzative:

Devono essere forniti: **a)** casco; **b)** otoprotettori; **c)** occhiali protettivi; **d)** maschera antipolvere; **e)** guanti; **f)** calzature di sicurezza; **g)** indumenti protettivi; **h)** indumenti ad alta visibilità.

Riferimenti Normativi:

D.Lgs. 9 aprile 2008 n. 81, Art. 75.

Rischi a cui è esposto il lavoratore:

- a) Investimento, ribaltamento;
- b) Rumore;
- c) Vibrazioni;

Attrezzi utilizzati dal lavoratore:

- a) Attrezzi manuali;
- b) Tagliasfalto a disco;

Rischi generati dall'uso degli attrezzi:

Punture, tagli, abrasioni; Urti, colpi, impatti, compressioni; Getti, schizzi; Incendi, esplosioni; Investimento, ribaltamento; Rumore; Scivolamenti, cadute a livello; Vibrazioni.

Asportazione di strato di usura e collegamento (fase)

Asportazione dello strato d'usura e collegamento mediante mezzi meccanici ed allontanamento dei materiali di risulta.

Macchine utilizzate:

- 1) Autocarro;
- 2) Escavatore.

Rischi generati dall'uso delle macchine:

Cesoiamenti, stritolamenti; Getti, schizzi; Inalazione polveri, fibre; Rumore; Incendi, esplosioni; Investimento, ribaltamento; Urti, colpi, impatti, compressioni; Vibrazioni; Elettrocuzione; Scivolamenti, cadute a livello.

Lavoratori impegnati:

- 1) Addetto all'asportazione di strato di usura e collegamento;

Misure Preventive e Protettive, aggiuntive a quelle riportate nell'apposito successivo capitolo:

- a) DPI: addetto all'asportazione di strato di usura e collegamento;

Prescrizioni Organizzative:

Devono essere forniti: **a)** casco; **b)** otoprotettori; **c)** occhiali protettivi; **d)** maschera antipolvere; **e)** guanti; **f)** calzature di sicurezza; **g)** indumenti protettivi; **h)** indumenti ad alta visibilità.

Riferimenti Normativi:

D.Lgs. 9 aprile 2008 n. 81, Art. 75.

Rischi a cui è esposto il lavoratore:

- a) Investimento, ribaltamento;
- b) Rumore;
- c) Vibrazioni;

Attrezzi utilizzati dal lavoratore:

- a) Attrezzi manuali;

Rischi generati dall'uso degli attrezzi:

Punture, tagli, abrasioni; Urti, colpi, impatti, compressioni.

Taglio e rimozione delle rotaie (fase)

Macchine utilizzate:

- 1) Escavatore con pinza (ferrotranviario);
- 2) Autocarro.

Rischi generati dall'uso delle macchine:

Cesoiamenti, stritolamenti; Elettrocuzione; Getti, schizzi; Incendi, esplosioni; Investimento, ribaltamento; Rumore; Scivolamenti, cadute a livello; Vibrazioni; Inalazione polveri, fibre; Urti, colpi, impatti, compressioni.

Lavoratori impegnati:

- 1) Armatore tranviario;

Misure Preventive e Protettive, aggiuntive a quelle riportate nell'apposito successivo capitolo:

- a) DPI: Armatore tranviario;

Prescrizioni Organizzative:

Devono essere forniti: **a)** casco; **b)** otoprotettori; **c)** occhiali protettivi; **d)** maschera con filtro specifico; **e)** guanti; **f)** calzature di sicurezza; **g)** indumenti protettivi.

Riferimenti Normativi:

D.Lgs. 9 aprile 2008 n. 81, Art. 75.

Rischi a cui è esposto il lavoratore:

- a) R.O.A. (operazioni di saldatura);
b) Rumore;
c) Vibrazioni;

Attrezzi utilizzati dal lavoratore:

- a) Attrezzi manuali;
b) Avvitatore elettrico;
c) Cannello per saldatura ossiacetilenica;
d) Trapano elettrico;

Rischi generati dall'uso degli attrezzi:

Punture, tagli, abrasioni; Urti, colpi, impatti, compressioni; Elettrocuzione; Inalazione fumi, gas, vapori; Incendi, esplosioni; Radiazioni non ionizzanti; Rumore; Inalazione polveri, fibre; Vibrazioni.

Scavo del cassonetto (fase)

Scavo del cassonetto sede binari, eseguiti a cielo aperto o all'interno di edifici, con l'ausilio di mezzi meccanici.

Macchine utilizzate:

- 1) Autocarro;
2) Escavatore;
3) Rullo compressore vibrante.

Rischi generati dall'uso delle macchine:

Cesoimenti, stritolamenti; Getti, schizzi; Inalazione polveri, fibre; Rumore; Incendi, esplosioni; Investimento, ribaltamento; Urti, colpi, impatti, compressioni; Vibrazioni; Elettrocuzione; Scivolamenti, cadute a livello; Inalazione fumi, gas, vapori.

Lavoratori impegnati:

- 1) Addetto allo scavo a sezione obbligata;

Misure Preventive e Protettive, aggiuntive a quelle riportate nell'apposito successivo capitolo:

- a) DPI: addetto allo scavo a sezione obbligata;

Prescrizioni Organizzative:

Devono essere forniti: **a)** casco; **b)** otoprotettori; **c)** occhiali protettivi; **d)** maschera antipolvere; **e)** guanti; **f)** calzature di sicurezza; **g)** indumenti protettivi; **h)** indumenti ad alta visibilità.

Riferimenti Normativi:

D.Lgs. 9 aprile 2008 n. 81, Art. 75.

Rischi a cui è esposto il lavoratore:

- a) Caduta dall'alto;
b) Investimento, ribaltamento;
c) Seppellimento, sprofondamento;

Attrezzi utilizzati dal lavoratore:

- a) Attrezzi manuali;
b) Andatoie e Passerelle;
c) Scala semplice;

Rischi generati dall'uso degli attrezzi:

Punture, tagli, abrasioni; Urti, colpi, impatti, compressioni; Caduta dall'alto; Caduta di materiale dall'alto o a livello; Movimentazione manuale dei carichi.

Lavorazione e posa ferri di armatura per le strutture in fondazione (fase)

Lavorazione (sagomatura, taglio, saldatura) e posa nelle cassature di ferri di armatura di strutture in fondazione.

Lavoratori impegnati:

- 1) Addetto alla lavorazione e posa ferri di armatura per le strutture in fondazione;

Misure Preventive e Protettive, aggiuntive a quelle riportate nell'apposito successivo capitolo:

- a) DPI: addetto alla lavorazione e posa ferri di armatura per le strutture in fondazione;

Prescrizioni Organizzative:

Devono essere forniti: **a)** casco; **b)** occhiali protettivi; **c)** guanti; **d)** calzature di sicurezza; **e)** indumenti protettivi.

Rischi a cui è esposto il lavoratore:

- a) Punture, tagli, abrasioni;

Attrezzi utilizzati dal lavoratore:

- a) Attrezzi manuali;
b) Trancia-piegaferri;

Rischi generati dall'uso degli attrezzi:

Punture, tagli, abrasioni; Urti, colpi, impatti, compressioni; Caduta di materiale dall'alto o a livello; Cesoiamenti, stritolamenti; Elettrocuzione; Rumore; Scivolamenti, cadute a livello.

Getto in calcestruzzo per le strutture in fondazione (fase)

Esecuzione di getti di cls per la realizzazione di strutture in fondazione, dirette (come plinti, travi rovesce, platee, ecc.).

Macchine utilizzate:

- 1) Autobetoniera.

Rischi generati dall'uso delle macchine:

Caduta di materiale dall'alto o a livello; Cesoiamenti, stritolamenti; Getti, schizzi; Incendi, esplosioni; Investimento, ribaltamento; Rumore; Scivolamenti, cadute a livello; Urti, colpi, impatti, compressioni; Vibrazioni.

Lavoratori impegnati:

- 1) Addetto al getto in calcestruzzo per le strutture in fondazione;

Misure Preventive e Protettive, aggiuntive a quelle riportate nell'apposito successivo capitolo:

- a) DPI: addetto al getto in calcestruzzo per le strutture in fondazione;

Prescrizioni Organizzative:

Devono essere forniti: a) casco; b) occhiali protettivi; c) guanti; d) calzature di sicurezza; e) indumenti protettivi.

Riferimenti Normativi:

D.Lgs. 9 aprile 2008 n. 81, Art. 75.

Rischi a cui è esposto il lavoratore:

- a) Chimico;
b) Getti, schizzi;

Attrezzi utilizzati dal lavoratore:

- a) Attrezzi manuali;

Rischi generati dall'uso degli attrezzi:

Punture, tagli, abrasioni; Urti, colpi, impatti, compressioni.

Approvvigionamento e posa traversine e binari (fase)

Approvvigionamento in cantiere delle traversine, del pietrisco e di altro materiale dopodiché si procede alla preparazione della massicciata, alla posa delle traversine e al montaggio dei binari.

Macchine utilizzate:

- 1) Rincalzatrice (matisa);
2) Autocarro con gru;
3) Escavatore con pinza (ferrotranviario).

Rischi generati dall'uso delle macchine:

Cesoiamenti, stritolamenti; Getti, schizzi; Incendi, esplosioni; Investimento, ribaltamento; Rumore; Scivolamenti, cadute a livello; Urti, colpi, impatti, compressioni; Vibrazioni; Elettrocuzione; Punture, tagli, abrasioni.

Lavoratori impegnati:

- 1) Addetto all'approvvigionamento e posa traversine e binari;

Misure Preventive e Protettive, aggiuntive a quelle riportate nell'apposito successivo capitolo:

- a) DPI: addetto all'approvvigionamento e posa traversine e binari;

Prescrizioni Organizzative:

Devono essere forniti: a) casco; b) otoprotettori; c) occhiali protettivi; d) maschera antipolvere; e) guanti; f) calzature di sicurezza; g) indumenti protettivi; h) indumenti ad alta visibilità.

Riferimenti Normativi:

D.Lgs. 9 aprile 2008 n. 81, Art. 75.

Rischi a cui è esposto il lavoratore:

- a) Rumore;
b) M.M.C. (sollevamento e trasporto);

Attrezzi utilizzati dal lavoratore:

- a) Attrezzi manuali;
- b) Avvitatore/incavigliatrice;

Rischi generati dall'uso degli attrezzi:

Punture, tagli, abrasioni; Urti, colpi, impatti, compressioni; Getti, schizzi; Incendi, esplosioni; Movimentazione manuale dei carichi; Rumore; Scivolamenti, cadute a livello; Vibrazioni.

Saldatura delle rotaie (fase)

Lavoratori impegnati:

- 1) Addetto alla saldatura ossiacetilenica e alluminotermica;

Misure Preventive e Protettive, aggiuntive a quelle riportate nell'apposito successivo capitolo:

- a) DPI: Armatore tranviario;

Prescrizioni Organizzative:

Devono essere forniti: **a)** casco; **b)** otoprotettori; **c)** occhiali protettivi; **d)** maschera con filtro specifico; **e)** guanti; **f)** calzature di sicurezza; **g)** indumenti protettivi.

Riferimenti Normativi:

D.Lgs. 9 aprile 2008 n. 81, Art. 75.

Rischi a cui è esposto il lavoratore:

- a) R.O.A. (operazioni di saldatura);
- b) Rumore;
- c) Vibrazioni;

Attrezzi utilizzati dal lavoratore:

- a) Attrezzi manuali;
- b) Cannello per saldatura ossiacetilenica;

Rischi generati dall'uso degli attrezzi:

Punture, tagli, abrasioni; Urti, colpi, impatti, compressioni; Inalazione fumi, gas, vapori; Incendi, esplosioni; Radiazioni non ionizzanti; Rumore.

- 2) Addetto alla saldatura elettrica delle rotaie ;

Misure Preventive e Protettive, aggiuntive a quelle riportate nell'apposito successivo capitolo:

- a) DPI: addetto alla saldatura delle rotaie;

Prescrizioni Organizzative:

Devono essere forniti: **a)** casco; **b)** occhiali protettivi; **c)** maschera con filtro specifico; **d)** guanti; **e)** calzature di sicurezza; **f)** indumenti protettivi.

Riferimenti Normativi:

D.Lgs. 9 aprile 2008 n. 81, Art. 75.

Rischi a cui è esposto il lavoratore:

- a) Caduta di materiale dall'alto o a livello;
- b) R.O.A. (operazioni di saldatura);

Attrezzi utilizzati dal lavoratore:

- a) Attrezzi manuali;
- b) Saldatrice elettrica;

Rischi generati dall'uso degli attrezzi:

Punture, tagli, abrasioni; Urti, colpi, impatti, compressioni; Elettrocuzione; Inalazione fumi, gas, vapori; Incendi, esplosioni; Radiazioni non ionizzanti.

Realizzazione della carpenteria per opere non strutturali (fase)

Realizzazione della carpenteria per opere non strutturali.

Lavoratori impegnati:

- 1) Addetto alla realizzazione della carpenteria per opere non strutturali;

Misure Preventive e Protettive, aggiuntive a quelle riportate nell'apposito successivo capitolo:

- a) DPI: addetto alla realizzazione della carpenteria per opere non strutturali;

Prescrizioni Organizzative:

Devono essere forniti: **a)** casco; **b)** otoprotettori; **c)** occhiali protettivi; **d)** maschera con filtro specifico; **e)** guanti; **f)** calzature di sicurezza; **g)** indumenti protettivi.

Riferimenti Normativi:

D.Lgs. 9 aprile 2008 n. 81, Art. 75.

Rischi a cui è esposto il lavoratore:

- a) Chimico;

- b) Punture, tagli, abrasioni;
- c) Rumore;

Attrezzi utilizzati dal lavoratore:

- a) Andatoie e Passerelle;
- b) Attrezzi manuali;
- c) Scala semplice;
- d) Pompa a mano per disarmante;
- e) Sega circolare;

Rischi generati dall'uso degli attrezzi:

Caduta dall'alto; Caduta di materiale dall'alto o a livello; Punture, tagli, abrasioni; Urti, colpi, impatti, compressioni; Movimentazione manuale dei carichi; Nebbie; Getti, schizzi; Elettrocuzione; Inalazione polveri, fibre; Rumore; Scivolamenti, cadute a livello.

Getto in calcestruzzo di rinalzata (fase)

Esecuzione di getti di cls per la realizzazione di strutture in fondazione, dirette (come plinti, travi rovesce, platee, ecc.).

Macchine utilizzate:

- 1) Autobetoniera.

Rischi generati dall'uso delle macchine:

Caduta di materiale dall'alto o a livello; Cesoiamenti, stritolamenti; Getti, schizzi; Incendi, esplosioni; Investimento, ribaltamento; Rumore; Scivolamenti, cadute a livello; Urti, colpi, impatti, compressioni; Vibrazioni.

Lavoratori impegnati:

- 1) Addetto al getto in calcestruzzo per le strutture in fondazione;

Misure Preventive e Protettive, aggiuntive a quelle riportate nell'apposito successivo capitolo:

- a) DPI: addetto al getto in calcestruzzo per le strutture in fondazione;

Prescrizioni Organizzative:

Devono essere forniti: a) casco; b) occhiali protettivi; c) guanti; d) calzature di sicurezza; e) indumenti protettivi.

Riferimenti Normativi:

D.Lgs. 9 aprile 2008 n. 81, Art. 75.

Rischi a cui è esposto il lavoratore:

- a) Chimico;
- b) Getti, schizzi;

Attrezzi utilizzati dal lavoratore:

- a) Attrezzi manuali;
- b) Vibratore elettrico per calcestruzzo;

Rischi generati dall'uso degli attrezzi:

Punture, tagli, abrasioni; Urti, colpi, impatti, compressioni; Elettrocuzione; Rumore; Vibrazioni.

Posa mattonelle salvalastrico, cordoli e opere d'arte (fase)

Opere murarie in generale per la costruzione di polifore e pozzetti per sottoservizi, adeguamenti alla radiofrequenza (alimentazioni, scarichi, ecc.), posa di mattonelle salvalastrico, posa in opera di cordoli, zanelle e opere d'arte stradali prefabbricate.

Macchine utilizzate:

- 1) Autocarro.

Rischi generati dall'uso delle macchine:

Cesoiamenti, stritolamenti; Getti, schizzi; Inalazione polveri, fibre; Rumore; Incendi, esplosioni; Investimento, ribaltamento; Urti, colpi, impatti, compressioni; Vibrazioni.

Lavoratori impegnati:

- 1) Addetto alla posa cordoli, zanelle e opere d'arte;

Misure Preventive e Protettive, aggiuntive a quelle riportate nell'apposito successivo capitolo:

- a) DPI: addetto alla posa cordoli, zanelle e opere d'arte;

Prescrizioni Organizzative:

Devono essere forniti: a) casco; b) occhiali protettivi; c) maschera antipolvere; d) guanti; e) calzature di sicurezza; f) indumenti protettivi; g) indumenti ad alta visibilità.

Riferimenti Normativi:

D.Lgs. 9 aprile 2008 n. 81, Art. 75.

Rischi a cui è esposto il lavoratore:

- a) Rumore;
- b) M.M.C. (sollevamento e trasporto);

Attrezzi utilizzati dal lavoratore:

- a) Attrezzi manuali;
Rischi generati dall'uso degli attrezzi:
Punture, tagli, abrasioni; Urti, colpi, impatti, compressioni.

Getto in calcestruzzo per le strutture in fondazione (fase)

Esecuzione di getti di cls per la realizzazione di strutture in fondazione, dirette (come plinti, travi rovesce, platee, ecc.).

Macchine utilizzate:

- 1) Autobetoniera.

Rischi generati dall'uso delle macchine:

Caduta di materiale dall'alto o a livello; Cesoiamenti, stritolamenti; Getti, schizzi; Incendi, esplosioni; Investimento, ribaltamento; Rumore; Scivolamenti, cadute a livello; Urti, colpi, impatti, compressioni; Vibrazioni.

Lavoratori impegnati:

- 1) Addetto al getto in calcestruzzo per le strutture in fondazione;

Misure Preventive e Protettive, aggiuntive a quelle riportate nell'apposito successivo capitolo:

- a) DPI: addetto al getto in calcestruzzo per le strutture in fondazione;

Prescrizioni Organizzative:

Devono essere forniti: a) casco; b) occhiali protettivi; c) guanti; d) calzature di sicurezza; e) indumenti protettivi.

Riferimenti Normativi:

D.Lgs. 9 aprile 2008 n. 81, Art. 75.

Rischi a cui è esposto il lavoratore:

- a) Chimico;
b) Getti, schizzi;

Attrezzi utilizzati dal lavoratore:

- a) Attrezzi manuali;

Rischi generati dall'uso degli attrezzi:

Punture, tagli, abrasioni; Urti, colpi, impatti, compressioni.

Formazione di manto di usura e collegamento (fase)

Formazione di manto stradale in conglomerato bituminoso mediante esecuzione di strato/i di collegamento e strato di usura, stesi e compattati con mezzi meccanici.

Macchine utilizzate:

- 1) Finitrice;
2) Rullo compressore;
3) Escavatore;
4) Autocarro.

Rischi generati dall'uso delle macchine:

Cesoiamenti, stritolamenti; Getti, schizzi; Inalazione fumi, gas, vapori; Incendi, esplosioni; Investimento, ribaltamento; Rumore; Vibrazioni; Elettrocuzione; Inalazione polveri, fibre; Scivolamenti, cadute a livello; Urti, colpi, impatti, compressioni.

Lavoratori impegnati:

- 1) Addetto alla formazione di manto di usura e collegamento;

Misure Preventive e Protettive, aggiuntive a quelle riportate nell'apposito successivo capitolo:

- a) DPI: addetto alla formazione di manto di usura e collegamento;

Prescrizioni Organizzative:

Devono essere forniti: a) casco; b) otoprotettori; c) occhiali protettivi; d) maschera con filtro specifico; e) guanti; f) calzature di sicurezza; g) indumenti protettivi; h) indumenti ad alta visibilità.

Riferimenti Normativi:

D.Lgs. 9 aprile 2008 n. 81, Art. 75.

Rischi a cui è esposto il lavoratore:

- a) Investimento, ribaltamento;
b) Cancerogeno e mutageno;
c) Inalazione fumi, gas, vapori;

Attrezzi utilizzati dal lavoratore:

- a) Attrezzi manuali;

Rischi generati dall'uso degli attrezzi:

Punture, tagli, abrasioni; Urti, colpi, impatti, compressioni.

Realizzazione di segnaletica orizzontale (fase)

Realizzazione della segnaletica stradale orizzontale: strisce, scritte, frecce di direzione e isole spartitraffico, eseguita con mezzo meccanico.

Macchine utilizzate:

- 1) Verniciatrice segnaletica stradale.

Rischi generati dall'uso delle macchine:

Getti, schizzi; Incendi, esplosioni; Inalazione fumi, gas, vapori; Investimento, ribaltamento; Nebbie; Rumore; Urti, colpi, impatti, compressioni; Vibrazioni.

Lavoratori impegnati:

- 1) Addetto alla realizzazione di segnaletica orizzontale;

Misure Preventive e Protettive, aggiuntive a quelle riportate nell'apposito successivo capitolo:

- a) DPI: addetto alla realizzazione di segnaletica orizzontale;

Prescrizioni Organizzative:

Devono essere forniti: **a)** casco; **b)** otoprotettori; **c)** occhiali protettivi; **d)** maschera con filtro specifico; **e)** guanti; **f)** calzature di sicurezza; **g)** indumenti protettivi; **h)** indumenti ad alta visibilità.

Riferimenti Normativi:

D.Lgs. 9 aprile 2008 n. 81, Art. 75.

Rischi a cui è esposto il lavoratore:

- a) Investimento, ribaltamento;
- b) Chimico;

Attrezzi utilizzati dal lavoratore:

- a) Attrezzi manuali;
- b) Compressore elettrico;
- c) Pistola per verniciatura a spruzzo;

Rischi generati dall'uso degli attrezzi:

Punture, tagli, abrasioni; Urti, colpi, impatti, compressioni; Elettrocuzione; Scoppio; Getti, schizzi; Inalazione fumi, gas, vapori; Nebbie.

Smobilizzo del cantiere (fase)

Smobilizzo del cantiere realizzato attraverso lo smontaggio delle postazioni di lavoro fisse, di tutti gli impianti di cantiere, delle opere provvisorie e di protezione e della recinzione posta in opera all'insediamento del cantiere stesso.

Macchine utilizzate:

- 1) Autocarro con gru.

Rischi generati dall'uso delle macchine:

Cesoamenti, stritolamenti; Elettrocuzione; Getti, schizzi; Incendi, esplosioni; Investimento, ribaltamento; Punture, tagli, abrasioni; Rumore; Urti, colpi, impatti, compressioni; Vibrazioni.

Lavoratori impegnati:

- 1) Addetto allo smobilizzo del cantiere;

Misure Preventive e Protettive, aggiuntive a quelle riportate nell'apposito successivo capitolo:

- a) DPI: addetto allo smobilizzo del cantiere;

Prescrizioni Organizzative:

Devono essere forniti: **a)** casco; **b)** occhiali protettivi; **c)** guanti; **d)** calzature di sicurezza; **e)** indumenti protettivi.

Riferimenti Normativi:

D.Lgs. 9 aprile 2008 n. 81, Art. 75.

Rischi a cui è esposto il lavoratore:

- a) Caduta di materiale dall'alto o a livello;

Attrezzi utilizzati dal lavoratore:

- a) Attrezzi manuali;

Rischi generati dall'uso degli attrezzi:

Punture, tagli, abrasioni; Urti, colpi, impatti, compressioni.

VIA XX SETTEMBRE

Rinnovo di m. 695,00 circa di binario in via XX Settembre da corso Vittorio Emanuele II a via Bertola e i gruppi tranviari (deviatoio 523 e scambio 522) lavoro da eseguirsi in 6 fasi; la prima fase da corso Vittorio a corso Matteotti sarà una fase

singola, la seconda, terza, quarta e quinta fase saranno fasi continuative con lavorazioni estese e diversificate su tutto il cantiere; la sesta fase sarà eseguita nel periodo estivo del 2022 per eseguire fresature e tappeti bituminosi.

**1 fase dal 06/09/2021 al 26/10/2021;
2 fase dal 26/10/2021 al 10/12/2021;
3 fase dal 08/11/2021 al 22/12/2021;
4 fase dal 23/11/2021 al 07/01/2022;
5 fase dal 07/12/2021 al 20/01/2022;
6 fase dal 27/06/2022 al 08/07/2022.**

Scavo cm 55 e posa di materassino antivibrante

Pavimentazione superficiale in bitumato

Lavori previsti nel periodo dal 06 settembre 2021 al 2 gennaio 2022 e dal 27 giugno al 08 luglio 2022

La Lavorazione è suddivisa nelle seguenti Fasi e Sottofasi:




Allestimento di cantiere temporaneo su strada
Taglio di asfalto di carreggiata stradale
Asportazione di strato di usura e collegamento
Taglio e rimozione delle rotaie
Rimozione cordoli marciapiede
Scavo del cassonetto
Getto in calcestruzzo per le strutture in fondazione
Realizzazione della carpenteria per opere non strutturali
Getto muretti
Pozzetti di ispezione e opere d'arte
Montaggio di materassino antivibrante
Lavorazione e posa ferri di armatura per le strutture in fondazione
Getto in calcestruzzo per le strutture in fondazione
Lavorazione e posa ferri di armatura per le strutture in fondazione
Approvvigionamento e posa traversine e binari
Costruzione scarico cassa
Saldatura delle rotaie
Posa bobina, antenna e box circuito di binari.
Getto in calcestruzzo di rinalzata
Posa mattonelle salvalastrico, cordoli e opere d'arte
Pozzetti di ispezione e opere d'arte
Posa cordoli marciapiede
Sistemazione lastre marciapiede
Formazione di manto di usura e collegamento
Asportazione di strato di usura e collegamento
Pozzetti di ispezione e opere d'arte
Formazione di manto di usura e collegamento
Realizzazione di segnaletica orizzontale
Smobilizzo del cantiere
Allestimento di cantiere temporaneo su strada
Taglio di asfalto di carreggiata stradale
Asportazione di strato di usura e collegamento
Taglio e rimozione delle rotaie
Rimozione cordoli marciapiede
Scavo del cassonetto
Getto in calcestruzzo per le strutture in fondazione

Realizzazione della carpenteria per opere non strutturali
Getto muretti
Pozzetti di ispezione e opere d'arte
Montaggio di materassino antivibrante
Lavorazione e posa ferri di armatura per le strutture in fondazione
Getto in calcestruzzo per le strutture in fondazione
Lavorazione e posa ferri di armatura per le strutture in fondazione
Approvvigionamento e posa traversine e binari
Saldatura delle rotaie
Getto in calcestruzzo di rinalzata
Posa mattonelle salvalastrico, cordoli e opere d'arte
Pozzetti di ispezione e opere d'arte
Posa cordoli marciapiede
Sistemazione lastre marciapiede
Formazione di manto di usura e collegamento
Realizzazione di segnaletica orizzontale
Smobilizzo del cantiere
Asportazione di strato di usura e collegamento
Pozzetti di ispezione e opere d'arte
Formazione di manto di usura e collegamento
Realizzazione di segnaletica orizzontale

Allestimento di cantiere temporaneo su strada (fase)

Allestimento di un cantiere temporaneo lungo una strada carrabile senza interruzione del servizio.

Segnaletica specifica della Lavorazione:

- 1) segnale:  Lavori;
- 2) segnale:  Mezzi di lavoro in azione;
- 3) segnale:  Paletta per transito alternato da movieri;

Macchine utilizzate:

- 1) Autocarro con gru.

Rischi generati dall'uso delle macchine:

Cesoiamenti, stritolamenti; Elettrocuzione; Getti, schizzi; Incendi, esplosioni; Investimento, ribaltamento; Punture, tagli, abrasioni; Rumore; Urti, colpi, impatti, compressioni; Vibrazioni.

Lavoratori impegnati:

- 1) Addetto all'allestimento di cantiere temporaneo su strada;

Misure Preventive e Protettive, aggiuntive a quelle riportate nell'apposito successivo capitolo:

- a) DPI: addetto all'allestimento di cantiere temporaneo su strada;

Prescrizioni Organizzative:

Devono essere forniti: a) casco; b) occhiali protettivi; c) maschera antipolvere; d) guanti; e) calzature di sicurezza; f) indumenti protettivi; g) indumenti ad alta visibilità.

Riferimenti Normativi:

D.Lgs. 9 aprile 2008 n. 81, Art. 75.

Rischi a cui è esposto il lavoratore:

- a) Investimento, ribaltamento;

Attrezzi utilizzati dal lavoratore:

- a) Attrezzi manuali;

Rischi generati dall'uso degli attrezzi:

Punture, tagli, abrasioni; Urti, colpi, impatti, compressioni.

Taglio di asfalto di carreggiata stradale (fase)

Taglio dell'asfalto della carreggiata stradale eseguito con l'ausilio di attrezzi meccanici.

Macchine utilizzate:

- 1) Autocarro;

- 2) Pala meccanica (minipala) con tagliafalco con fresa.

Rischi generati dall'uso delle macchine:

Cesoamenti, stritolamenti; Getti, schizzi; Inalazione polveri, fibre; Rumore; Incendi, esplosioni; Investimento, ribaltamento; Urti, colpi, impatti, compressioni; Vibrazioni; Punture, tagli, abrasioni.

Lavoratori impegnati:

- 1) Addetto al taglio di asfalto di carreggiata stradale;

Misure Preventive e Protettive, aggiuntive a quelle riportate nell'apposito successivo capitolo:

- a) DPI: addetto al taglio di asfalto di carreggiata stradale;

Prescrizioni Organizzative:

Devono essere forniti: **a)** casco; **b)** otoprotettori; **c)** occhiali protettivi; **d)** maschera antipolvere; **e)** guanti; **f)** calzature di sicurezza; **g)** indumenti protettivi; **h)** indumenti ad alta visibilità.

Riferimenti Normativi:

D.Lgs. 9 aprile 2008 n. 81, Art. 75.

Rischi a cui è esposto il lavoratore:

- a) Investimento, ribaltamento;
b) Rumore;
c) Vibrazioni;

Attrezzi utilizzati dal lavoratore:

- a) Attrezzi manuali;
b) Tagliafalco a disco;

Rischi generati dall'uso degli attrezzi:

Punture, tagli, abrasioni; Urti, colpi, impatti, compressioni; Getti, schizzi; Incendi, esplosioni; Investimento, ribaltamento; Rumore; Scivolamenti, cadute a livello; Vibrazioni.

Asportazione di strato di usura e collegamento (fase)

Asportazione dello strato d'usura e collegamento mediante mezzi meccanici ed allontanamento dei materiali di risulta.

Macchine utilizzate:

- 1) Autocarro;
2) Escavatore.

Rischi generati dall'uso delle macchine:

Cesoamenti, stritolamenti; Getti, schizzi; Inalazione polveri, fibre; Rumore; Incendi, esplosioni; Investimento, ribaltamento; Urti, colpi, impatti, compressioni; Vibrazioni; Elettrocuzione; Scivolamenti, cadute a livello.

Lavoratori impegnati:

- 1) Addetto all'asportazione di strato di usura e collegamento;

Misure Preventive e Protettive, aggiuntive a quelle riportate nell'apposito successivo capitolo:

- a) DPI: addetto all'asportazione di strato di usura e collegamento;

Prescrizioni Organizzative:

Devono essere forniti: **a)** casco; **b)** otoprotettori; **c)** occhiali protettivi; **d)** maschera antipolvere; **e)** guanti; **f)** calzature di sicurezza; **g)** indumenti protettivi; **h)** indumenti ad alta visibilità.

Riferimenti Normativi:

D.Lgs. 9 aprile 2008 n. 81, Art. 75.

Rischi a cui è esposto il lavoratore:

- a) Investimento, ribaltamento;
b) Rumore;
c) Vibrazioni;

Attrezzi utilizzati dal lavoratore:

- a) Attrezzi manuali;

Rischi generati dall'uso degli attrezzi:

Punture, tagli, abrasioni; Urti, colpi, impatti, compressioni.

Taglio e rimozione delle rotaie (fase)

Macchine utilizzate:

- 1) Escavatore con pinza (ferrotranviario);
2) Autocarro.

Rischi generati dall'uso delle macchine:

Cesoamenti, stritolamenti; Elettrocuzione; Getti, schizzi; Incendi, esplosioni; Investimento, ribaltamento; Rumore; Scivolamenti, cadute a livello; Vibrazioni; Inalazione polveri, fibre; Urti, colpi, impatti, compressioni.

Lavoratori impegnati:

- 1) Armatore tranviario;

Misure Preventive e Protettive, aggiuntive a quelle riportate nell'apposito successivo capitolo:

- a) DPI: Armatore tranviario;

Prescrizioni Organizzative:

Devono essere forniti: **a)** casco; **b)** otoprotettori; **c)** occhiali protettivi; **d)** maschera con filtro specifico; **e)** guanti; **f)** calzature di sicurezza; **g)** indumenti protettivi.

Riferimenti Normativi:

D.Lgs. 9 aprile 2008 n. 81, Art. 75.

Rischi a cui è esposto il lavoratore:

- a) R.O.A. (operazioni di saldatura);
- b) Rumore;
- c) Vibrazioni;

Attrezzi utilizzati dal lavoratore:

- a) Attrezzi manuali;
- b) Avvitatore elettrico;
- c) Cannello per saldatura ossiacetilenica;
- d) Trapano elettrico;

Rischi generati dall'uso degli attrezzi:

Punture, tagli, abrasioni; Urti, colpi, impatti, compressioni; Elettrocuzione; Inalazione fumi, gas, vapori; Incendi, esplosioni; Radiazioni non ionizzanti; Rumore; Inalazione polveri, fibre; Vibrazioni.

Rimozione cordoli marciapiede (fase)

Rimozione di cordoli in pietra o cls da marciapiede.

Macchine utilizzate:

- 1) Escavatore mini.

Rischi generati dall'uso delle macchine:

Cesoiamenti, stritolamenti; Inalazione polveri, fibre; Incendi, esplosioni; Investimento, ribaltamento; Rumore; Scivolamenti, cadute a livello; Vibrazioni.

Lavoratori impegnati:

- 1) Addetto alla realizzazione di marciapiedi;

Misure Preventive e Protettive, aggiuntive a quelle riportate nell'apposito successivo capitolo:

- a) DPI: addetto alla realizzazione di marciapiedi;

Prescrizioni Organizzative:

Devono essere forniti: **a)** casco; **b)** occhiali protettivi; **c)** maschera antipolvere; **d)** guanti; **e)** calzature di sicurezza; **f)** indumenti protettivi; **g)** indumenti ad alta visibilità.

Riferimenti Normativi:

D.Lgs. 9 aprile 2008 n. 81, Art. 75.

Rischi a cui è esposto il lavoratore:

- a) M.M.C. (sollevamento e trasporto);
- b) Rumore;

Attrezzi utilizzati dal lavoratore:

- a) Attrezzi manuali;

Rischi generati dall'uso degli attrezzi:

Punture, tagli, abrasioni; Urti, colpi, impatti, compressioni.

Scavo del cassonetto (fase)

Scavo del cassonetto sede binari, eseguiti a cielo aperto o all'interno di edifici, con l'ausilio di mezzi meccanici.

Macchine utilizzate:

- 1) Autocarro;
- 2) Escavatore;
- 3) Rullo compressore vibrante.

Rischi generati dall'uso delle macchine:

Cesoiamenti, stritolamenti; Getti, schizzi; Inalazione polveri, fibre; Rumore; Incendi, esplosioni; Investimento, ribaltamento; Urti, colpi, impatti, compressioni; Vibrazioni; Elettrocuzione; Scivolamenti, cadute a livello; Inalazione fumi, gas, vapori.

Lavoratori impegnati:

- 1) Addetto allo scavo a sezione obbligata;

Misure Preventive e Protettive, aggiuntive a quelle riportate nell'apposito successivo capitolo:

- a) DPI: addetto allo scavo a sezione obbligatoria;

Prescrizioni Organizzative:

Devono essere forniti: a) casco; b) otoprotettori; c) occhiali protettivi; d) maschera antipolvere; e) guanti; f) calzature di sicurezza; g) indumenti protettivi; h) indumenti ad alta visibilità.

Riferimenti Normativi:

D.Lgs. 9 aprile 2008 n. 81, Art. 75.

- b) Polveri;

Prescrizioni Esecutive:

Mantenere l'area di scavo umida tramite bagnamento per evitare il diffondersi delle polveri.

Rischi a cui è esposto il lavoratore:

- a) Caduta dall'alto;
b) Investimento, ribaltamento;
c) Seppellimento, sprofondamento;

Attrezzi utilizzati dal lavoratore:

- a) Attrezzi manuali;
b) Andatoie e Passerelle;
c) Scala semplice;

Rischi generati dall'uso degli attrezzi:

Punture, tagli, abrasioni; Urti, colpi, impatti, compressioni; Caduta dall'alto; Caduta di materiale dall'alto o a livello; Movimentazione manuale dei carichi.

Getto in calcestruzzo per le strutture in fondazione (fase)

Esecuzione di getti di cls per la realizzazione di strutture in fondazione, dirette (come plinti, travi rovesce, platee, ecc.).

Macchine utilizzate:

- 1) Autobetoniera.

Rischi generati dall'uso delle macchine:

Caduta di materiale dall'alto o a livello; Cesoiamenti, stritolamenti; Getti, schizzi; Incendi, esplosioni; Investimento, ribaltamento; Rumore; Scivolamenti, cadute a livello; Urti, colpi, impatti, compressioni; Vibrazioni.

Lavoratori impegnati:

- 1) Addetto al getto in calcestruzzo per le strutture in fondazione;

Misure Preventive e Protettive, aggiuntive a quelle riportate nell'apposito successivo capitolo:

- a) DPI: addetto al getto in calcestruzzo per le strutture in fondazione;

Prescrizioni Organizzative:

Devono essere forniti: a) casco; b) occhiali protettivi; c) guanti; d) calzature di sicurezza; e) indumenti protettivi.

Riferimenti Normativi:

D.Lgs. 9 aprile 2008 n. 81, Art. 75.

Rischi a cui è esposto il lavoratore:

- a) Chimico;
b) Getti, schizzi;

Attrezzi utilizzati dal lavoratore:

- a) Attrezzi manuali;

Rischi generati dall'uso degli attrezzi:

Punture, tagli, abrasioni; Urti, colpi, impatti, compressioni.

Realizzazione della carpenteria per opere non strutturali (fase)

Realizzazione della carpenteria per opere non strutturali.

Lavoratori impegnati:

- 1) Addetto alla realizzazione della carpenteria per opere non strutturali;

Misure Preventive e Protettive, aggiuntive a quelle riportate nell'apposito successivo capitolo:

- a) DPI: addetto alla realizzazione della carpenteria per opere non strutturali;

Prescrizioni Organizzative:

Devono essere forniti: a) casco; b) otoprotettori; c) occhiali protettivi; d) maschera con filtro specifico; e) guanti; f) calzature di sicurezza; g) indumenti protettivi.

Riferimenti Normativi:

D.Lgs. 9 aprile 2008 n. 81, Art. 75.

Rischi a cui è esposto il lavoratore:

- a) Chimico;

- b) Punture, tagli, abrasioni;
- c) Rumore;

Attrezzi utilizzati dal lavoratore:

- a) Andatoie e Passerelle;
- b) Attrezzi manuali;
- c) Scala semplice;
- d) Pompa a mano per disarmante;
- e) Sega circolare;

Rischi generati dall'uso degli attrezzi:

Caduta dall'alto; Caduta di materiale dall'alto o a livello; Punture, tagli, abrasioni; Urti, colpi, impatti, compressioni; Movimentazione manuale dei carichi; Nebbie; Getti, schizzi; Elettrocuzione; Inalazione polveri, fibre; Rumore; Scivolamenti, cadute a livello.

Getto muretti (fase)

Esecuzione di getti di cls per la realizzazione di muretti

Macchine utilizzate:

- 1) Autobetoniera.

Rischi generati dall'uso delle macchine:

Caduta di materiale dall'alto o a livello; Cesoiamenti, stritolamenti; Getti, schizzi; Incendi, esplosioni; Investimento, ribaltamento; Rumore; Scivolamenti, cadute a livello; Urti, colpi, impatti, compressioni; Vibrazioni.

Lavoratori impegnati:

- 1) Addetto al getto in calcestruzzo per le strutture in elevazione;

Misure Preventive e Protettive, aggiuntive a quelle riportate nell'apposito successivo capitolo:

- a) DPI: addetto al getto in calcestruzzo per le strutture in elevazione;

Prescrizioni Organizzative:

Devono essere forniti: **a)** casco; **b)** occhiali protettivi; **c)** guanti; **d)** calzature di sicurezza; **e)** indumenti protettivi.

Riferimenti Normativi:

D.Lgs. 9 aprile 2008 n. 81, Art. 75.

Rischi a cui è esposto il lavoratore:

- a) Caduta dall'alto;
- b) Chimico;
- c) Getti, schizzi;

Attrezzi utilizzati dal lavoratore:

- a) Attrezzi manuali;
- b) Ponteggio metallico fisso;
- c) Ponteggio mobile o trabattello;
- d) Scala semplice;
- e) Vibratore elettrico per calcestruzzo;

Rischi generati dall'uso degli attrezzi:

Punture, tagli, abrasioni; Urti, colpi, impatti, compressioni; Caduta dall'alto; Caduta di materiale dall'alto o a livello; Scivolamenti, cadute a livello; Movimentazione manuale dei carichi; Elettrocuzione; Rumore; Vibrazioni.

Pozzetti di ispezione e opere d'arte (fase)

Posa di pozzetti di ispezione e opere d'arte prefabbricate.

Lavoratori impegnati:

- 1) Addetto alla posa di pozzetti di ispezione e opere d'arte;

Misure Preventive e Protettive, aggiuntive a quelle riportate nell'apposito successivo capitolo:

- a) DPI: addetto alla posa di pozzetti di ispezione e opere d'arte;

Prescrizioni Organizzative:

Devono essere forniti: **a)** casco; **b)** occhiali protettivi; **c)** maschera antipolvere; **d)** guanti; **e)** calzature di sicurezza; **f)** indumenti protettivi; **g)** indumenti ad alta visibilità.

Riferimenti Normativi:

D.Lgs. 9 aprile 2008 n. 81, Art. 75.

Rischi a cui è esposto il lavoratore:

- a) Caduta di materiale dall'alto o a livello;
- b) M.M.C. (sollevamento e trasporto);
- c) Rumore;

Attrezzi utilizzati dal lavoratore:

- a) Attrezzi manuali;

b) Martello demolitore elettrico;

Rischi generati dall'uso degli attrezzi:

Punture, tagli, abrasioni; Urti, colpi, impatti, compressioni; Elettrocuzione; Inalazione polveri, fibre; Rumore; Vibrazioni.

Montaggio di materassino antivibrante (fase)

Posa di materassino antivibrante e naylon di protezione su fondazione in cls precedentemente realizzata.

Macchine utilizzate:

- 1) Autocarro;
- 2) Escavatore con pinza (ferrotranviario).

Rischi generati dall'uso delle macchine:

Cesoiamenti, stritolamenti; Getti, schizzi; Inalazione polveri, fibre; Rumore; Incendi, esplosioni; Investimento, ribaltamento; Urti, colpi, impatti, compressioni; Vibrazioni; Elettrocuzione; Scivolamenti, cadute a livello.

Lavoratori impegnati:

- 1) Addetto al montaggio di materassino antivibrante;

Misure Preventive e Protettive, aggiuntive a quelle riportate nell'apposito successivo capitolo:

- a) DPI: addetto al montaggio di pannelli fonoassorbenti;

Prescrizioni Organizzative:

Devono essere forniti: a) casco; b) guanti; c) calzature di sicurezza; d) indumenti protettivi; e) indumenti ad alta visibilità.

Riferimenti Normativi:

D.Lgs. 9 aprile 2008 n. 81, Art. 75.

Rischi a cui è esposto il lavoratore:

- a) Investimento, ribaltamento;
- b) M.M.C. (sollevamento e trasporto);

Attrezzi utilizzati dal lavoratore:

- a) Attrezzi manuali;

Rischi generati dall'uso degli attrezzi:

Punture, tagli, abrasioni; Urti, colpi, impatti, compressioni.

Lavorazione e posa ferri di armatura per le strutture in fondazione (fase)

Lavorazione (sagomatura, taglio, saldatura) e posa nelle cassature di ferri di armatura di strutture in fondazione.

Lavoratori impegnati:

- 1) Addetto alla lavorazione e posa ferri di armatura per le strutture in fondazione;

Misure Preventive e Protettive, aggiuntive a quelle riportate nell'apposito successivo capitolo:

- a) DPI: addetto alla lavorazione e posa ferri di armatura per le strutture in fondazione;

Prescrizioni Organizzative:

Devono essere forniti: a) casco; b) occhiali protettivi; c) guanti; d) calzature di sicurezza; e) indumenti protettivi.

Riferimenti Normativi:

D.Lgs. 9 aprile 2008 n. 81, Art. 75.

Rischi a cui è esposto il lavoratore:

- a) Punture, tagli, abrasioni;

Attrezzi utilizzati dal lavoratore:

- a) Attrezzi manuali;
- b) Trancia-piegaferris;

Rischi generati dall'uso degli attrezzi:

Punture, tagli, abrasioni; Urti, colpi, impatti, compressioni; Caduta di materiale dall'alto o a livello; Cesoiamenti, stritolamenti; Elettrocuzione; Rumore; Scivolamenti, cadute a livello.

Getto in calcestruzzo per le strutture in fondazione (fase)

Esecuzione di getti di cls per la realizzazione di strutture in fondazione, dirette (come plinti, travi rovesce, platee, ecc.).

Macchine utilizzate:

- 1) Autobetoniera.

Rischi generati dall'uso delle macchine:

Caduta di materiale dall'alto o a livello; Cesoiamenti, stritolamenti; Getti, schizzi; Incendi, esplosioni; Investimento, ribaltamento; Rumore; Scivolamenti, cadute a livello; Urti, colpi, impatti, compressioni; Vibrazioni.

Lavoratori impegnati:

- 1) Addetto al getto in calcestruzzo per le strutture in fondazione;

Misure Preventive e Protettive, aggiuntive a quelle riportate nell'apposito successivo capitolo:

- a) DPI: addetto al getto in calcestruzzo per le strutture in fondazione;

Prescrizioni Organizzative:

Devono essere forniti: a) casco; b) occhiali protettivi; c) guanti; d) calzature di sicurezza; e) indumenti protettivi.

Riferimenti Normativi:

D.Lgs. 9 aprile 2008 n. 81, Art. 75.

Rischi a cui è esposto il lavoratore:

- a) Chimico;
b) Getti, schizzi;

Attrezzi utilizzati dal lavoratore:

- a) Attrezzi manuali;

Rischi generati dall'uso degli attrezzi:

Punture, tagli, abrasioni; Urti, colpi, impatti, compressioni.

Lavorazione e posa ferri di armatura per le strutture in fondazione (fase)

Lavorazione (sagomatura, taglio, saldatura) e posa nelle cassature di ferri di armatura di strutture in fondazione.

Lavoratori impegnati:

- 1) Addetto alla lavorazione e posa ferri di armatura per le strutture in fondazione;

Misure Preventive e Protettive, aggiuntive a quelle riportate nell'apposito successivo capitolo:

- a) DPI: addetto alla lavorazione e posa ferri di armatura per le strutture in fondazione;

Prescrizioni Organizzative:

Devono essere forniti: a) casco; b) occhiali protettivi; c) guanti; d) calzature di sicurezza; e) indumenti protettivi.

Riferimenti Normativi:

D.Lgs. 9 aprile 2008 n. 81, Art. 75.

Rischi a cui è esposto il lavoratore:

- a) Punture, tagli, abrasioni;

Attrezzi utilizzati dal lavoratore:

- a) Attrezzi manuali;
b) Trancia-piegaferris;

Rischi generati dall'uso degli attrezzi:

Punture, tagli, abrasioni; Urti, colpi, impatti, compressioni; Caduta di materiale dall'alto o a livello; Cesoiamenti, stritolamenti; Elettrocuzione; Rumore; Scivolamenti, cadute a livello.

Approvvigionamento e posa traversine e binari (fase)

Approvvigionamento in cantiere delle traversine, del pietrisco e di altro materiale dopodiché si procede alla preparazione della massicciata, alla posa delle traversine e al montaggio dei binari.

Macchine utilizzate:

- 1) Rincalzatrice (matisa);
2) Autocarro con gru;
3) Escavatore con pinza (ferrotranviario).

Rischi generati dall'uso delle macchine:

Cesoiamenti, stritolamenti; Getti, schizzi; Incendi, esplosioni; Investimento, ribaltamento; Rumore; Scivolamenti, cadute a livello; Urti, colpi, impatti, compressioni; Vibrazioni; Elettrocuzione; Punture, tagli, abrasioni.

Lavoratori impegnati:

- 1) Addetto all'approvvigionamento e posa traversine e binari;

Misure Preventive e Protettive, aggiuntive a quelle riportate nell'apposito successivo capitolo:

- a) DPI: addetto all'approvvigionamento e posa traversine e binari;

Prescrizioni Organizzative:

Devono essere forniti: a) casco; b) otoprotettori; c) occhiali protettivi; d) maschera antipolvere; e) guanti; f) calzature di sicurezza; g) indumenti protettivi; h) indumenti ad alta visibilità.

Riferimenti Normativi:

D.Lgs. 9 aprile 2008 n. 81, Art. 75.

Rischi a cui è esposto il lavoratore:

- a) Rumore;
b) M.M.C. (sollevamento e trasporto);

Attrezzi utilizzati dal lavoratore:

- a) Attrezzi manuali;
- b) Avvitatore/incavigliatrice;

Rischi generati dall'uso degli attrezzi:

Punture, tagli, abrasioni; Urti, colpi, impatti, compressioni; Getti, schizzi; Incendi, esplosioni; Movimentazione manuale dei carichi; Rumore; Scivolamenti, cadute a livello; Vibrazioni.

Costruzione scarico cassa (fase)

Posa in opera di cordoli, zanelle e opere d'arte stradali prefabbricate.

Macchine utilizzate:

- 1) Dumper.

Rischi generati dall'uso delle macchine:

Cesoiamenti, stritolamenti; Inalazione polveri, fibre; Incendi, esplosioni; Investimento, ribaltamento; Rumore; Vibrazioni.

Lavoratori impegnati:

- 1) Addetto alla posa cordoli, zanelle e opere d'arte;

Misure Preventive e Protettive, aggiuntive a quelle riportate nell'apposito successivo capitolo:

- a) DPI: addetto alla posa cordoli, zanelle e opere d'arte;

Prescrizioni Organizzative:

Devono essere forniti: **a)** casco; **b)** occhiali protettivi; **c)** maschera antipolvere; **d)** guanti; **e)** calzature di sicurezza; **f)** indumenti protettivi; **g)** indumenti ad alta visibilità.

Riferimenti Normativi:

D.Lgs. 9 aprile 2008 n. 81, Art. 75.

Rischi a cui è esposto il lavoratore:

- a) Rumore;
- b) M.M.C. (sollevamento e trasporto);

Attrezzi utilizzati dal lavoratore:

- a) Attrezzi manuali;

Rischi generati dall'uso degli attrezzi:

Punture, tagli, abrasioni; Urti, colpi, impatti, compressioni.

Saldatura delle rotaie (fase)**Lavoratori impegnati:**

- 1) Addetto alla saldatura ossiacetilenica e alluminotermica;

Misure Preventive e Protettive, aggiuntive a quelle riportate nell'apposito successivo capitolo:

- a) DPI: Armatore tranviario;

Prescrizioni Organizzative:

Devono essere forniti: **a)** casco; **b)** otoprotettori; **c)** occhiali protettivi; **d)** maschera con filtro specifico; **e)** guanti; **f)** calzature di sicurezza; **g)** indumenti protettivi.

Riferimenti Normativi:

D.Lgs. 9 aprile 2008 n. 81, Art. 75.

Rischi a cui è esposto il lavoratore:

- a) R.O.A. (operazioni di saldatura);
- b) Rumore;
- c) Vibrazioni;

Attrezzi utilizzati dal lavoratore:

- a) Attrezzi manuali;
- b) Cannello per saldatura ossiacetilenica;

Rischi generati dall'uso degli attrezzi:

Punture, tagli, abrasioni; Urti, colpi, impatti, compressioni; Inalazione fumi, gas, vapori; Incendi, esplosioni; Radiazioni non ionizzanti; Rumore.

- 2) Addetto alla saldatura elettrica delle rotaie ;

Misure Preventive e Protettive, aggiuntive a quelle riportate nell'apposito successivo capitolo:

- a) DPI: addetto alla saldatura delle rotaie;

Prescrizioni Organizzative:

Devono essere forniti: **a)** casco; **b)** occhiali protettivi; **c)** maschera con filtro specifico; **d)** guanti; **e)** calzature di sicurezza; **f)** indumenti protettivi.

Riferimenti Normativi:

Rischi a cui è esposto il lavoratore:

- a) Caduta di materiale dall'alto o a livello;
- b) R.O.A. (operazioni di saldatura);

Attrezzi utilizzati dal lavoratore:

- a) Attrezzi manuali;
- b) Saldatrice elettrica;

Rischi generati dall'uso degli attrezzi:

Punture, tagli, abrasioni; Urti, colpi, impatti, compressioni; Elettrocuzione; Inalazione fumi, gas, vapori; Incendi, esplosioni; Radiazioni non ionizzanti.

Posa bobina, antenna e box circuito di binari. (fase)

Lavoratori impegnati:

- 1) Eletttricista;

Misure Preventive e Protettive, aggiuntive a quelle riportate nell'apposito successivo capitolo:

- a) DPI: elettricista;

Prescrizioni Organizzative:

Devono essere forniti: a) casco; b) otoprotettori; c) occhiali protettivi; d) guanti; e) calzature di sicurezza; f) indumenti protettivi.

Riferimenti Normativi:

D.Lgs. 9 aprile 2008 n. 81, Art. 75.

Rischi a cui è esposto il lavoratore:

- a) Rumore;
- b) Vibrazioni;

Attrezzi utilizzati dal lavoratore:

- a) Attrezzi manuali;
- b) Avvitatore elettrico;
- c) Scala doppia;
- d) Trapano elettrico;

Rischi generati dall'uso degli attrezzi:

Punture, tagli, abrasioni; Urti, colpi, impatti, compressioni; Elettrocuzione; Caduta dall'alto; Cesoiamenti, stritolamenti; Movimentazione manuale dei carichi; Inalazione polveri, fibre; Rumore; Vibrazioni.

- 2) Muratore;

Misure Preventive e Protettive, aggiuntive a quelle riportate nell'apposito successivo capitolo:

- a) DPI: muratore;

Prescrizioni Organizzative:

Devono essere forniti: a) casco; b) otoprotettori; c) occhiali protettivi; d) maschera antipolvere; e) guanti; f) calzature di sicurezza; g) indumenti protettivi.

Riferimenti Normativi:

D.Lgs. 9 aprile 2008 n. 81, Art. 75.

Rischi a cui è esposto il lavoratore:

- a) Caduta dall'alto;
- b) Caduta di materiale dall'alto o a livello;
- c) M.M.C. (sollevamento e trasporto);
- d) Rumore;

Attrezzi utilizzati dal lavoratore:

- a) Attrezzi manuali;
- b) Betoniera a bicchiere;
- c) Ponteggio metallico fisso;
- d) Ponte su cavalletti;
- e) Scala semplice;
- f) Sega circolare;

Rischi generati dall'uso degli attrezzi:

Punture, tagli, abrasioni; Urti, colpi, impatti, compressioni; Caduta di materiale dall'alto o a livello; Cesoiamenti, stritolamenti; Elettrocuzione; Getti, schizzi; Inalazione polveri, fibre; Rumore; Movimentazione manuale dei carichi; Caduta dall'alto; Scivolamenti, cadute a livello.

Getto in calcestruzzo di rinalzata (fase)

Esecuzione di getti di cls per la realizzazione di strutture in fondazione, dirette (come plinti, travi rovesce, platee, ecc.).

Macchine utilizzate:

- 1) Autobetoniera.

Rischi generati dall'uso delle macchine:

Caduta di materiale dall'alto o a livello; Cesoiamenti, stritolamenti; Getti, schizzi; Incendi, esplosioni; Investimento, ribaltamento; Rumore; Scivolamenti, cadute a livello; Urti, colpi, impatti, compressioni; Vibrazioni.

Lavoratori impegnati:

- 1) Addetto al getto in calcestruzzo per le strutture in fondazione;

Misure Preventive e Protettive, aggiuntive a quelle riportate nell'apposito successivo capitolo:

- a) DPI: addetto al getto in calcestruzzo per le strutture in fondazione;

Prescrizioni Organizzative:

Devono essere forniti: a) casco; b) occhiali protettivi; c) guanti; d) calzature di sicurezza; e) indumenti protettivi.

Riferimenti Normativi:

D.Lgs. 9 aprile 2008 n. 81, Art. 75.

Rischi a cui è esposto il lavoratore:

- a) Chimico;
b) Getti, schizzi;

Attrezzi utilizzati dal lavoratore:

- a) Attrezzi manuali;
b) Vibratore elettrico per calcestruzzo;

Rischi generati dall'uso degli attrezzi:

Punture, tagli, abrasioni; Urti, colpi, impatti, compressioni; Elettrocuzione; Rumore; Vibrazioni.

Posa mattonelle salvalastrico, cordoli e opere d'arte (fase)

Opere murarie in generale per la costruzione di polifore e pozzetti per sottoservizi, adeguamenti alla radiofrequenza (alimentazioni, scarichi, ecc.), posa di mattonelle salvalastrico, posa in opera di cordoli, zanelle e opere d'arte stradali prefabbricate.

Macchine utilizzate:

- 1) Autocarro.

Rischi generati dall'uso delle macchine:

Cesoiamenti, stritolamenti; Getti, schizzi; Inalazione polveri, fibre; Rumore; Incendi, esplosioni; Investimento, ribaltamento; Urti, colpi, impatti, compressioni; Vibrazioni.

Lavoratori impegnati:

- 1) Addetto alla posa cordoli, zanelle e opere d'arte;

Misure Preventive e Protettive, aggiuntive a quelle riportate nell'apposito successivo capitolo:

- a) DPI: addetto alla posa cordoli, zanelle e opere d'arte;

Prescrizioni Organizzative:

Devono essere forniti: a) casco; b) occhiali protettivi; c) maschera antipolvere; d) guanti; e) calzature di sicurezza; f) indumenti protettivi; g) indumenti ad alta visibilità.

Riferimenti Normativi:

D.Lgs. 9 aprile 2008 n. 81, Art. 75.

Rischi a cui è esposto il lavoratore:

- a) Rumore;
b) M.M.C. (sollevamento e trasporto);

Attrezzi utilizzati dal lavoratore:

- a) Attrezzi manuali;

Rischi generati dall'uso degli attrezzi:

Punture, tagli, abrasioni; Urti, colpi, impatti, compressioni.

Pozzetti di ispezione e opere d'arte (fase)

Posa di pozzetti di ispezione e opere d'arte prefabbricate.

Lavoratori impegnati:

- 1) Addetto alla posa di pozzetti di ispezione e opere d'arte;

Misure Preventive e Protettive, aggiuntive a quelle riportate nell'apposito successivo capitolo:

- a) DPI: addetto alla posa di pozzetti di ispezione e opere d'arte;

Prescrizioni Organizzative:

Devono essere forniti: a) casco; b) occhiali protettivi; c) maschera antipolvere; d) guanti; e) calzature di sicurezza; f) indumenti protettivi; g) indumenti ad alta visibilità.

Riferimenti Normativi:

Rischi a cui è esposto il lavoratore:

- a) Caduta di materiale dall'alto o a livello;
- b) M.M.C. (sollevamento e trasporto);
- c) Rumore;

Attrezzi utilizzati dal lavoratore:

- a) Attrezzi manuali;
- b) Martello demolitore elettrico;

Rischi generati dall'uso degli attrezzi:

Punture, tagli, abrasioni; Urti, colpi, impatti, compressioni; Elettrocuzione; Inalazione polveri, fibre; Rumore; Vibrazioni.

Posa cordoli marciapiede (fase)

Rimozione di cordoli in pietra o cls da marciapiede.

Macchine utilizzate:

- 1) Escavatore mini.

Rischi generati dall'uso delle macchine:

Cesoamenti, stritolamenti; Inalazione polveri, fibre; Incendi, esplosioni; Investimento, ribaltamento; Rumore; Scivolamenti, cadute a livello; Vibrazioni.

Lavoratori impegnati:

- 1) Addetto alla realizzazione di marciapiedi;

Misure Preventive e Protettive, aggiuntive a quelle riportate nell'apposito successivo capitolo:

- a) DPI: addetto alla realizzazione di marciapiedi;

Prescrizioni Organizzative:

Devono essere forniti: **a)** casco; **b)** occhiali protettivi; **c)** maschera antipolvere; **d)** guanti; **e)** calzature di sicurezza; **f)** indumenti protettivi; **g)** indumenti ad alta visibilità.

Riferimenti Normativi:

D.Lgs. 9 aprile 2008 n. 81, Art. 75.

Rischi a cui è esposto il lavoratore:

- a) M.M.C. (sollevamento e trasporto);
- b) Rumore;

Attrezzi utilizzati dal lavoratore:

- a) Attrezzi manuali;

Rischi generati dall'uso degli attrezzi:

Punture, tagli, abrasioni; Urti, colpi, impatti, compressioni.

Sistemazione lastre marciapiede (fase)

Rimozione di cordoli in pietra o cls da marciapiede.

Macchine utilizzate:

- 1) Escavatore mini.

Rischi generati dall'uso delle macchine:

Cesoamenti, stritolamenti; Inalazione polveri, fibre; Incendi, esplosioni; Investimento, ribaltamento; Rumore; Scivolamenti, cadute a livello; Vibrazioni.

Lavoratori impegnati:

- 1) Addetto alla realizzazione di marciapiedi;

Misure Preventive e Protettive, aggiuntive a quelle riportate nell'apposito successivo capitolo:

- a) DPI: addetto alla realizzazione di marciapiedi;

Prescrizioni Organizzative:

Devono essere forniti: **a)** casco; **b)** occhiali protettivi; **c)** maschera antipolvere; **d)** guanti; **e)** calzature di sicurezza; **f)** indumenti protettivi; **g)** indumenti ad alta visibilità.

Riferimenti Normativi:

D.Lgs. 9 aprile 2008 n. 81, Art. 75.

Rischi a cui è esposto il lavoratore:

- a) M.M.C. (sollevamento e trasporto);
- b) Rumore;

Attrezzi utilizzati dal lavoratore:

- a) Attrezzi manuali;

Rischi generati dall'uso degli attrezzi:

Punture, tagli, abrasioni; Urti, colpi, impatti, compressioni.

Formazione di manto di usura e collegamento (fase)

Formazione di manto stradale in conglomerato bituminoso mediante esecuzione di strato/i di collegamento e strato di usura, stesi e compattati con mezzi meccanici.

Macchine utilizzate:

- 1) Finitrice;
- 2) Rullo compressore;
- 3) Escavatore;
- 4) Autocarro.

Rischi generati dall'uso delle macchine:

Cesoiamenti, stritolamenti; Getti, schizzi; Inalazione fumi, gas, vapori; Incendi, esplosioni; Investimento, ribaltamento; Rumore; Vibrazioni; Elettrocuzione; Inalazione polveri, fibre; Scivolamenti, cadute a livello; Urti, colpi, impatti, compressioni.

Lavoratori impegnati:

- 1) Addetto alla formazione di manto di usura e collegamento;

Misure Preventive e Protettive, aggiuntive a quelle riportate nell'apposito successivo capitolo:

- a) DPI: addetto alla formazione di manto di usura e collegamento;

Prescrizioni Organizzative:

Devono essere forniti: **a)** casco; **b)** otoprotettori; **c)** occhiali protettivi; **d)** maschera con filtro specifico; **e)** guanti; **f)** calzature di sicurezza; **g)** indumenti protettivi; **h)** indumenti ad alta visibilità.

Riferimenti Normativi:

D.Lgs. 9 aprile 2008 n. 81, Art. 75.

Rischi a cui è esposto il lavoratore:

- a) Investimento, ribaltamento;
- b) Cancerogeno e mutageno;
- c) Inalazione fumi, gas, vapori;

Attrezzi utilizzati dal lavoratore:

- a) Attrezzi manuali;

Rischi generati dall'uso degli attrezzi:

Punture, tagli, abrasioni; Urti, colpi, impatti, compressioni.

Asportazione di strato di usura e collegamento (fase)

Asportazione dello strato d'usura e collegamento mediante mezzi meccanici ed allontanamento dei materiali di risulta.

Macchine utilizzate:

- 1) Autocarro;
- 2) Escavatore.

Rischi generati dall'uso delle macchine:

Cesoiamenti, stritolamenti; Getti, schizzi; Inalazione polveri, fibre; Rumore; Incendi, esplosioni; Investimento, ribaltamento; Urti, colpi, impatti, compressioni; Vibrazioni; Elettrocuzione; Scivolamenti, cadute a livello.

Lavoratori impegnati:

- 1) Addetto all'asportazione di strato di usura e collegamento;

Misure Preventive e Protettive, aggiuntive a quelle riportate nell'apposito successivo capitolo:

- a) DPI: addetto all'asportazione di strato di usura e collegamento;

Prescrizioni Organizzative:

Devono essere forniti: **a)** casco; **b)** otoprotettori; **c)** occhiali protettivi; **d)** maschera antipolvere; **e)** guanti; **f)** calzature di sicurezza; **g)** indumenti protettivi; **h)** indumenti ad alta visibilità.

Riferimenti Normativi:

D.Lgs. 9 aprile 2008 n. 81, Art. 75.

Rischi a cui è esposto il lavoratore:

- a) Investimento, ribaltamento;
- b) Rumore;
- c) Vibrazioni;

Attrezzi utilizzati dal lavoratore:

- a) Attrezzi manuali;

Rischi generati dall'uso degli attrezzi:

Punture, tagli, abrasioni; Urti, colpi, impatti, compressioni.

Pozzetti di ispezione e opere d'arte (fase)

Posa di pozzetti di ispezione e opere d'arte prefabbricate.

Lavoratori impegnati:

- 1) Addetto alla posa di pozzetti di ispezione e opere d'arte;

Misure Preventive e Protettive, aggiuntive a quelle riportate nell'apposito successivo capitolo:

- a) DPI: addetto alla posa di pozzetti di ispezione e opere d'arte;

Prescrizioni Organizzative:

Devono essere forniti: **a)** casco; **b)** occhiali protettivi; **c)** maschera antipolvere; **d)** guanti; **e)** calzature di sicurezza; **f)** indumenti protettivi; **g)** indumenti ad alta visibilità.

Riferimenti Normativi:

D.Lgs. 9 aprile 2008 n. 81, Art. 75.

Rischi a cui è esposto il lavoratore:

- a) Caduta di materiale dall'alto o a livello;
b) M.M.C. (sollevamento e trasporto);
c) Rumore;

Attrezzi utilizzati dal lavoratore:

- a) Attrezzi manuali;
b) Martello demolitore elettrico;

Rischi generati dall'uso degli attrezzi:

Punture, tagli, abrasioni; Urti, colpi, impatti, compressioni; Elettrocuzione; Inalazione polveri, fibre; Rumore; Vibrazioni.

Formazione di manto di usura e collegamento (fase)

Formazione di manto stradale in conglomerato bituminoso mediante esecuzione di strato/i di collegamento e strato di usura, stesi e compattati con mezzi meccanici.

Macchine utilizzate:

- 1) Finitrice;
2) Rullo compressore;
3) Escavatore;
4) Autocarro.

Rischi generati dall'uso delle macchine:

Cesoiamenti, stritolamenti; Getti, schizzi; Inalazione fumi, gas, vapori; Incendi, esplosioni; Investimento, ribaltamento; Rumore; Vibrazioni; Elettrocuzione; Inalazione polveri, fibre; Scivolamenti, cadute a livello; Urti, colpi, impatti, compressioni.

Lavoratori impegnati:

- 1) Addetto alla formazione di manto di usura e collegamento;

Misure Preventive e Protettive, aggiuntive a quelle riportate nell'apposito successivo capitolo:

- a) DPI: addetto alla formazione di manto di usura e collegamento;

Prescrizioni Organizzative:

Devono essere forniti: **a)** casco; **b)** otoprotettori; **c)** occhiali protettivi; **d)** maschera con filtro specifico; **e)** guanti; **f)** calzature di sicurezza; **g)** indumenti protettivi; **h)** indumenti ad alta visibilità.

Riferimenti Normativi:

D.Lgs. 9 aprile 2008 n. 81, Art. 75.

Rischi a cui è esposto il lavoratore:

- a) Investimento, ribaltamento;
b) Cancerogeno e mutageno;
c) Inalazione fumi, gas, vapori;

Attrezzi utilizzati dal lavoratore:

- a) Attrezzi manuali;

Rischi generati dall'uso degli attrezzi:

Punture, tagli, abrasioni; Urti, colpi, impatti, compressioni.

Realizzazione di segnaletica orizzontale (fase)

Realizzazione della segnaletica stradale orizzontale: strisce, scritte, frecce di direzione e isole spartitraffico, eseguita con mezzo meccanico.

Macchine utilizzate:

- 1) Verniciatrice segnaletica stradale.

Rischi generati dall'uso delle macchine:

Getti, schizzi; Incendi, esplosioni; Inalazione fumi, gas, vapori; Investimento, ribaltamento; Nebbie; Rumore; Urti, colpi, impatti, compressioni; Vibrazioni.

Lavoratori impegnati:

- 1) Addetto alla realizzazione di segnaletica orizzontale;

Misure Preventive e Protettive, aggiuntive a quelle riportate nell'apposito successivo capitolo:

- a) DPI: addetto alla realizzazione di segnaletica orizzontale;

Prescrizioni Organizzative:

Devono essere forniti: **a)** casco; **b)** otoprotettori; **c)** occhiali protettivi; **d)** maschera con filtro specifico; **e)** guanti; **f)** calzature di sicurezza; **g)** indumenti protettivi; **h)** indumenti ad alta visibilità.

Riferimenti Normativi:

D.Lgs. 9 aprile 2008 n. 81, Art. 75.

Rischi a cui è esposto il lavoratore:

- a) Investimento, ribaltamento;
b) Chimico;

Attrezzi utilizzati dal lavoratore:

- a) Attrezzi manuali;
b) Compressore elettrico;
c) Pistola per verniciatura a spruzzo;

Rischi generati dall'uso degli attrezzi:

Punture, tagli, abrasioni; Urti, colpi, impatti, compressioni; Elettrocuzione; Scoppio; Getti, schizzi; Inalazione fumi, gas, vapori; Nebbie.

Smobilizzo del cantiere (fase)

Smobilizzo del cantiere realizzato attraverso lo smontaggio delle postazioni di lavoro fisse, di tutti gli impianti di cantiere, delle opere provvisorie e di protezione e della recinzione posta in opera all'insediamento del cantiere stesso.

Macchine utilizzate:

- 1) Autocarro con gru.

Rischi generati dall'uso delle macchine:

Cesoamenti, stritolamenti; Elettrocuzione; Getti, schizzi; Incendi, esplosioni; Investimento, ribaltamento; Punture, tagli, abrasioni; Rumore; Urti, colpi, impatti, compressioni; Vibrazioni.

Lavoratori impegnati:

- 1) Addetto allo smobilizzo del cantiere;

Misure Preventive e Protettive, aggiuntive a quelle riportate nell'apposito successivo capitolo:

- a) DPI: addetto allo smobilizzo del cantiere;

Prescrizioni Organizzative:

Devono essere forniti: **a)** casco; **b)** occhiali protettivi; **c)** guanti; **d)** calzature di sicurezza; **e)** indumenti protettivi.

Riferimenti Normativi:

D.Lgs. 9 aprile 2008 n. 81, Art. 75.

Rischi a cui è esposto il lavoratore:

- a) Caduta di materiale dall'alto o a livello;

Attrezzi utilizzati dal lavoratore:

- a) Attrezzi manuali;




Rischi generati dall'uso degli attrezzi:

Punture, tagli, abrasioni; Urti, colpi, impatti, compressioni.

Allestimento di cantiere temporaneo su strada (fase)

Allestimento di un cantiere temporaneo lungo una strada carrabile senza interruzione del servizio.

Segnaletica specifica della Lavorazione:

- 1) segnale:  Lavori;
- 2) segnale:  Mezzi di lavoro in azione;
- 3) segnale:  Paletta per transito alternato da movieri;

Macchine utilizzate:

- 1) Autocarro con gru.

Rischi generati dall'uso delle macchine:

Cesoamenti, stritolamenti; Elettrocuzione; Getti, schizzi; Incendi, esplosioni; Investimento, ribaltamento; Punture, tagli, abrasioni; Rumore; Urti, colpi, impatti, compressioni; Vibrazioni.

Lavoratori impegnati:

- 1) Addetto all'allestimento di cantiere temporaneo su strada;

Misure Preventive e Protettive, aggiuntive a quelle riportate nell'apposito successivo capitolo:

- a) DPI: addetto all'allestimento di cantiere temporaneo su strada;

Prescrizioni Organizzative:

Devono essere forniti: **a)** casco; **b)** occhiali protettivi; **c)** maschera antipolvere; **d)** guanti; **e)** calzature di sicurezza; **f)** indumenti protettivi; **g)** indumenti ad alta visibilità.

Riferimenti Normativi:

D.Lgs. 9 aprile 2008 n. 81, Art. 75.

Rischi a cui è esposto il lavoratore:

- a) Investimento, ribaltamento;

Attrezzi utilizzati dal lavoratore:

- a) Attrezzi manuali;

Rischi generati dall'uso degli attrezzi:

Punture, tagli, abrasioni; Urti, colpi, impatti, compressioni.

Taglio di asfalto di carreggiata stradale (fase)

Taglio dell'asfalto della carreggiata stradale eseguito con l'ausilio di attrezzi meccanici.

Macchine utilizzate:

- 1) Autocarro;
2) Pala meccanica (minipala) con tagliasfalto con fresa.

Rischi generati dall'uso delle macchine:

Cesoamenti, stritolamenti; Getti, schizzi; Inalazione polveri, fibre; Rumore; Incendi, esplosioni; Investimento, ribaltamento; Urti, colpi, impatti, compressioni; Vibrazioni; Punture, tagli, abrasioni.

Lavoratori impegnati:

- 1) Addetto al taglio di asfalto di carreggiata stradale;

Misure Preventive e Protettive, aggiuntive a quelle riportate nell'apposito successivo capitolo:

- a) DPI: addetto al taglio di asfalto di carreggiata stradale;

Prescrizioni Organizzative:

Devono essere forniti: **a)** casco; **b)** otoprotettori; **c)** occhiali protettivi; **d)** maschera antipolvere; **e)** guanti; **f)** calzature di sicurezza; **g)** indumenti protettivi; **h)** indumenti ad alta visibilità.

Riferimenti Normativi:

D.Lgs. 9 aprile 2008 n. 81, Art. 75.

Rischi a cui è esposto il lavoratore:

- a) Investimento, ribaltamento;
b) Rumore;
c) Vibrazioni;

Attrezzi utilizzati dal lavoratore:

- a) Attrezzi manuali;
b) Tagliasfalto a disco;

Rischi generati dall'uso degli attrezzi:

Punture, tagli, abrasioni; Urti, colpi, impatti, compressioni; Getti, schizzi; Incendi, esplosioni; Investimento, ribaltamento; Rumore; Scivolamenti, cadute a livello; Vibrazioni.

Asportazione di strato di usura e collegamento (fase)

Asportazione dello strato d'usura e collegamento mediante mezzi meccanici ed allontanamento dei materiali di risulta.

Macchine utilizzate:

- 1) Autocarro;
2) Escavatore.

Rischi generati dall'uso delle macchine:

Cesoamenti, stritolamenti; Getti, schizzi; Inalazione polveri, fibre; Rumore; Incendi, esplosioni; Investimento, ribaltamento; Urti, colpi, impatti, compressioni; Vibrazioni; Elettrocuzione; Scivolamenti, cadute a livello.

Lavoratori impegnati:

- 1) Addetto all'asportazione di strato di usura e collegamento;
Misure Preventive e Protettive, aggiuntive a quelle riportate nell'apposito successivo capitolo:
a) DPI: addetto all'asportazione di strato di usura e collegamento;

Prescrizioni Organizzative:

Devono essere forniti: **a)** casco; **b)** otoprotettori; **c)** occhiali protettivi; **d)** maschera antipolvere; **e)** guanti; **f)** calzature di sicurezza; **g)** indumenti protettivi; **h)** indumenti ad alta visibilità.

Riferimenti Normativi:

D.Lgs. 9 aprile 2008 n. 81, Art. 75.

Rischi a cui è esposto il lavoratore:

- a) Investimento, ribaltamento;
- b) Rumore;
- c) Vibrazioni;

Attrezzi utilizzati dal lavoratore:

- a) Attrezzi manuali;

Rischi generati dall'uso degli attrezzi:

Punture, tagli, abrasioni; Urti, colpi, impatti, compressioni.

Taglio e rimozione delle rotaie (fase)

Macchine utilizzate:

- 1) Escavatore con pinza (ferrotranviario);
- 2) Autocarro.

Rischi generati dall'uso delle macchine:

Cesoiamenti, stritolamenti; Elettrocuzione; Getti, schizzi; Incendi, esplosioni; Investimento, ribaltamento; Rumore; Scivolamenti, cadute a livello; Vibrazioni; Inalazione polveri, fibre; Urti, colpi, impatti, compressioni.

Lavoratori impegnati:

- 1) Armatore tranviario;

Misure Preventive e Protettive, aggiuntive a quelle riportate nell'apposito successivo capitolo:

- a) DPI: Armatore tranviario;

Prescrizioni Organizzative:

Devono essere forniti: **a)** casco; **b)** otoprotettori; **c)** occhiali protettivi; **d)** maschera con filtro specifico; **e)** guanti; **f)** calzature di sicurezza; **g)** indumenti protettivi.

Riferimenti Normativi:

D.Lgs. 9 aprile 2008 n. 81, Art. 75.

Rischi a cui è esposto il lavoratore:

- a) R.O.A. (operazioni di saldatura);
- b) Rumore;
- c) Vibrazioni;

Attrezzi utilizzati dal lavoratore:

- a) Attrezzi manuali;
- b) Avvitatore elettrico;
- c) Cannello per saldatura ossiacetilenica;
- d) Trapano elettrico;

Rischi generati dall'uso degli attrezzi:

Punture, tagli, abrasioni; Urti, colpi, impatti, compressioni; Elettrocuzione; Inalazione fumi, gas, vapori; Incendi, esplosioni; Radiazioni non ionizzanti; Rumore; Inalazione polveri, fibre; Vibrazioni.

Rimozione cordoli marciapiede (fase)

Rimozione di cordoli in pietra o cls da marciapiede.

Macchine utilizzate:

- 1) Escavatore mini.

Rischi generati dall'uso delle macchine:

Cesoiamenti, stritolamenti; Inalazione polveri, fibre; Incendi, esplosioni; Investimento, ribaltamento; Rumore; Scivolamenti, cadute a livello; Vibrazioni.

Lavoratori impegnati:

- 1) Addetto alla realizzazione di marciapiedi;

Misure Preventive e Protettive, aggiuntive a quelle riportate nell'apposito successivo capitolo:

- a) DPI: addetto alla realizzazione di marciapiedi;

Prescrizioni Organizzative:

Devono essere forniti: **a)** casco; **b)** occhiali protettivi; **c)** maschera antipolvere; **d)** guanti; **e)** calzature di sicurezza; **f)** indumenti protettivi; **g)** indumenti ad alta visibilità.

Riferimenti Normativi:

D.Lgs. 9 aprile 2008 n. 81, Art. 75.

Rischi a cui è esposto il lavoratore:

- a) M.M.C. (sollevamento e trasporto);
- b) Rumore;

Attrezzi utilizzati dal lavoratore:

- a) Attrezzi manuali;

Rischi generati dall'uso degli attrezzi:

Punture, tagli, abrasioni; Urti, colpi, impatti, compressioni.

Scavo del cassonetto (fase)

Scavo del cassonetto sede binari, eseguiti a cielo aperto o all'interno di edifici, con l'ausilio di mezzi meccanici.

Macchine utilizzate:

- 1) Autocarro;
- 2) Escavatore;
- 3) Rullo compressore vibrante.

Rischi generati dall'uso delle macchine:

Cesoiamenti, stritolamenti; Getti, schizzi; Inalazione polveri, fibre; Rumore; Incendi, esplosioni; Investimento, ribaltamento; Urti, colpi, impatti, compressioni; Vibrazioni; Elettrocuzione; Scivolamenti, cadute a livello; Inalazione fumi, gas, vapori.

Lavoratori impegnati:

- 1) Addetto allo scavo a sezione obbligata;

Misure Preventive e Protettive, aggiuntive a quelle riportate nell'apposito successivo capitolo:

- a) DPI: addetto allo scavo a sezione obbligata;

Prescrizioni Organizzative:

Devono essere forniti: **a)** casco; **b)** otoprotettori; **c)** occhiali protettivi; **d)** maschera antipolvere; **e)** guanti; **f)** calzature di sicurezza; **g)** indumenti protettivi; **h)** indumenti ad alta visibilità.

Riferimenti Normativi:

D.Lgs. 9 aprile 2008 n. 81, Art. 75.

- b) Polveri;

Prescrizioni Esecutive:

Mantenere l'area di scavo umida tramite bagnamento per evitare il diffondersi delle polveri.

Rischi a cui è esposto il lavoratore:

- a) Caduta dall'alto;
- b) Investimento, ribaltamento;
- c) Seppellimento, sprofondamento;

Attrezzi utilizzati dal lavoratore:

- a) Attrezzi manuali;
- b) Andatoie e Passerelle;
- c) Scala semplice;

Rischi generati dall'uso degli attrezzi:

Punture, tagli, abrasioni; Urti, colpi, impatti, compressioni; Caduta dall'alto; Caduta di materiale dall'alto o a livello; Movimentazione manuale dei carichi.

Getto in calcestruzzo per le strutture in fondazione (fase)

Esecuzione di getti di cls per la realizzazione di strutture in fondazione, dirette (come plinti, travi rovesce, platee, ecc.).

Macchine utilizzate:

- 1) Autobetoniera.

Rischi generati dall'uso delle macchine:

Caduta di materiale dall'alto o a livello; Cesoiamenti, stritolamenti; Getti, schizzi; Incendi, esplosioni; Investimento, ribaltamento; Rumore; Scivolamenti, cadute a livello; Urti, colpi, impatti, compressioni; Vibrazioni.

Lavoratori impegnati:

- 1) Addetto al getto in calcestruzzo per le strutture in fondazione;

Misure Preventive e Protettive, aggiuntive a quelle riportate nell'apposito successivo capitolo:

- a) DPI: addetto al getto in calcestruzzo per le strutture in fondazione;

Prescrizioni Organizzative:

Devono essere forniti: a) casco; b) occhiali protettivi; c) guanti; d) calzature di sicurezza; e) indumenti protettivi.

Riferimenti Normativi:

D.Lgs. 9 aprile 2008 n. 81, Art. 75.

Rischi a cui è esposto il lavoratore:

- a) Chimico;
- b) Getti, schizzi;

Attrezzi utilizzati dal lavoratore:

- a) Attrezzi manuali;

Rischi generati dall'uso degli attrezzi:

Punture, tagli, abrasioni; Urti, colpi, impatti, compressioni.

Realizzazione della carpenteria per opere non strutturali (fase)

Realizzazione della carpenteria per opere non strutturali.

Lavoratori impegnati:

- 1) Addetto alla realizzazione della carpenteria per opere non strutturali;

Misure Preventive e Protettive, aggiuntive a quelle riportate nell'apposito successivo capitolo:

- a) DPI: addetto alla realizzazione della carpenteria per opere non strutturali;

Prescrizioni Organizzative:

Devono essere forniti: a) casco; b) otoprotettori; c) occhiali protettivi; d) maschera con filtro specifico; e) guanti; f) calzature di sicurezza; g) indumenti protettivi.

Riferimenti Normativi:

D.Lgs. 9 aprile 2008 n. 81, Art. 75.

Rischi a cui è esposto il lavoratore:

- a) Chimico;
- b) Punture, tagli, abrasioni;
- c) Rumore;

Attrezzi utilizzati dal lavoratore:

- a) Andatoie e Passerelle;
- b) Attrezzi manuali;
- c) Scala semplice;
- d) Pompa a mano per disarmante;
- e) Sega circolare;

Rischi generati dall'uso degli attrezzi:

Caduta dall'alto; Caduta di materiale dall'alto o a livello; Punture, tagli, abrasioni; Urti, colpi, impatti, compressioni; Movimentazione manuale dei carichi; Nebbie; Getti, schizzi; Elettrocuzione; Inalazione polveri, fibre; Rumore; Scivolamenti, cadute a livello.

Getto muretti (fase)

Esecuzione di getti di cls per la realizzazione di muretti

Macchine utilizzate:

- 1) Autobetoniera.

Rischi generati dall'uso delle macchine:

Caduta di materiale dall'alto o a livello; Cesoiamenti, stritolamenti; Getti, schizzi; Incendi, esplosioni; Investimento, ribaltamento; Rumore; Scivolamenti, cadute a livello; Urti, colpi, impatti, compressioni; Vibrazioni.

Lavoratori impegnati:

- 1) Addetto al getto in calcestruzzo per le strutture in elevazione;

Misure Preventive e Protettive, aggiuntive a quelle riportate nell'apposito successivo capitolo:

- a) DPI: addetto al getto in calcestruzzo per le strutture in elevazione;

Prescrizioni Organizzative:

Devono essere forniti: a) casco; b) occhiali protettivi; c) guanti; d) calzature di sicurezza; e) indumenti protettivi.

Riferimenti Normativi:

D.Lgs. 9 aprile 2008 n. 81, Art. 75.

Rischi a cui è esposto il lavoratore:

- a) Caduta dall'alto;
- b) Chimico;
- c) Getti, schizzi;

Attrezzi utilizzati dal lavoratore:

- a) Attrezzi manuali;
- b) Ponteggio metallico fisso;
- c) Ponteggio mobile o trabattello;
- d) Scala semplice;
- e) Vibratore elettrico per calcestruzzo;

Rischi generati dall'uso degli attrezzi:

Punture, tagli, abrasioni; Urti, colpi, impatti, compressioni; Caduta dall'alto; Caduta di materiale dall'alto o a livello; Scivolamenti, cadute a livello; Movimentazione manuale dei carichi; Elettrocuzione; Rumore; Vibrazioni.

Pozzetti di ispezione e opere d'arte (fase)

Posa di pozzetti di ispezione e opere d'arte prefabbricate.

Lavoratori impegnati:

- 1) Addetto alla posa di pozzetti di ispezione e opere d'arte;
Misure Preventive e Protettive, aggiuntive a quelle riportate nell'apposito successivo capitolo:

- a) DPI: addetto alla posa di pozzetti di ispezione e opere d'arte;

Prescrizioni Organizzative:

Devono essere forniti: **a)** casco; **b)** occhiali protettivi; **c)** maschera antipolvere; **d)** guanti; **e)** calzature di sicurezza; **f)** indumenti protettivi; **g)** indumenti ad alta visibilità.

Riferimenti Normativi:

D.Lgs. 9 aprile 2008 n. 81, Art. 75.

Rischi a cui è esposto il lavoratore:

- a) Caduta di materiale dall'alto o a livello;
- b) M.M.C. (sollevamento e trasporto);
- c) Rumore;

Attrezzi utilizzati dal lavoratore:

- a) Attrezzi manuali;
- b) Martello demolitore elettrico;

Rischi generati dall'uso degli attrezzi:

Punture, tagli, abrasioni; Urti, colpi, impatti, compressioni; Elettrocuzione; Inalazione polveri, fibre; Rumore; Vibrazioni.

Montaggio di materassino antivibrante (fase)

Posa di materassino antivibrante e naylon di protezione su fondazione in cls precedentemente realizzata.

Macchine utilizzate:

- 1) Autocarro;
- 2) Escavatore con pinza (ferrotranviario).

Rischi generati dall'uso delle macchine:

Cesoiamenti, stritolamenti; Getti, schizzi; Inalazione polveri, fibre; Rumore; Incendi, esplosioni; Investimento, ribaltamento; Urti, colpi, impatti, compressioni; Vibrazioni; Elettrocuzione; Scivolamenti, cadute a livello.

Lavoratori impegnati:

- 1) Addetto al montaggio di materassino antivibrante;
Misure Preventive e Protettive, aggiuntive a quelle riportate nell'apposito successivo capitolo:

- a) DPI: addetto al montaggio di pannelli fonoassorbenti;

Prescrizioni Organizzative:

Devono essere forniti: **a)** casco; **b)** guanti; **c)** calzature di sicurezza; **d)** indumenti protettivi; **e)** indumenti ad alta visibilità.

Riferimenti Normativi:

D.Lgs. 9 aprile 2008 n. 81, Art. 75.

Rischi a cui è esposto il lavoratore:

- a) Investimento, ribaltamento;
- b) M.M.C. (sollevamento e trasporto);

Attrezzi utilizzati dal lavoratore:

- a) Attrezzi manuali;

Rischi generati dall'uso degli attrezzi:

Punture, tagli, abrasioni; Urti, colpi, impatti, compressioni.

Lavorazione e posa ferri di armatura per le strutture in fondazione (fase)

Lavorazione (sagomatura, taglio, saldatura) e posa nelle cassature di ferri di armatura di strutture in fondazione.

Lavoratori impegnati:

- 1) Addetto alla lavorazione e posa ferri di armatura per le strutture in fondazione;

Misure Preventive e Protettive, aggiuntive a quelle riportate nell'apposito successivo capitolo:

- a) DPI: addetto alla lavorazione e posa ferri di armatura per le strutture in fondazione;

Prescrizioni Organizzative:

Devono essere forniti: a) casco; b) occhiali protettivi; c) guanti; d) calzature di sicurezza; e) indumenti protettivi.

Riferimenti Normativi:

D.Lgs. 9 aprile 2008 n. 81, Art. 75.

Rischi a cui è esposto il lavoratore:

- a) Punture, tagli, abrasioni;

Attrezzi utilizzati dal lavoratore:

- a) Attrezzi manuali;
b) Trancia-piegaferri;

Rischi generati dall'uso degli attrezzi:

Punture, tagli, abrasioni; Urti, colpi, impatti, compressioni; Caduta di materiale dall'alto o a livello; Cesoiamenti, stritolamenti; Elettrocuzione; Rumore; Scivolamenti, cadute a livello.

Getto in calcestruzzo per le strutture in fondazione (fase)

Esecuzione di getti di cls per la realizzazione di strutture in fondazione, dirette (come plinti, travi rovesce, platee, ecc.).

Macchine utilizzate:

- 1) Autobetoniera.

Rischi generati dall'uso delle macchine:

Caduta di materiale dall'alto o a livello; Cesoiamenti, stritolamenti; Getti, schizzi; Incendi, esplosioni; Investimento, ribaltamento; Rumore; Scivolamenti, cadute a livello; Urti, colpi, impatti, compressioni; Vibrazioni.

Lavoratori impegnati:

- 1) Addetto al getto in calcestruzzo per le strutture in fondazione;

Misure Preventive e Protettive, aggiuntive a quelle riportate nell'apposito successivo capitolo:

- a) DPI: addetto al getto in calcestruzzo per le strutture in fondazione;

Prescrizioni Organizzative:

Devono essere forniti: a) casco; b) occhiali protettivi; c) guanti; d) calzature di sicurezza; e) indumenti protettivi.

Riferimenti Normativi:

D.Lgs. 9 aprile 2008 n. 81, Art. 75.

Rischi a cui è esposto il lavoratore:

- a) Chimico;
b) Getti, schizzi;

Attrezzi utilizzati dal lavoratore:

- a) Attrezzi manuali;

Rischi generati dall'uso degli attrezzi:

Punture, tagli, abrasioni; Urti, colpi, impatti, compressioni.

Lavorazione e posa ferri di armatura per le strutture in fondazione (fase)

Lavorazione (sagomatura, taglio, saldatura) e posa nelle cassature di ferri di armatura di strutture in fondazione.

Lavoratori impegnati:

- 1) Addetto alla lavorazione e posa ferri di armatura per le strutture in fondazione;

Misure Preventive e Protettive, aggiuntive a quelle riportate nell'apposito successivo capitolo:

- a) DPI: addetto alla lavorazione e posa ferri di armatura per le strutture in fondazione;

Prescrizioni Organizzative:

Devono essere forniti: a) casco; b) occhiali protettivi; c) guanti; d) calzature di sicurezza; e) indumenti protettivi.

Riferimenti Normativi:

D.Lgs. 9 aprile 2008 n. 81, Art. 75.

Rischi a cui è esposto il lavoratore:

- a) Punture, tagli, abrasioni;

Attrezzi utilizzati dal lavoratore:

- a) Attrezzi manuali;
b) Trancia-piegaferri;

Rischi generati dall'uso degli attrezzi:

Punture, tagli, abrasioni; Urti, colpi, impatti, compressioni; Caduta di materiale dall'alto o a livello; Cesoiamenti, stritolamenti; Elettrocuzione; Rumore; Scivolamenti, cadute a livello.

Approvvigionamento e posa traversine e binari (fase)

Approvvigionamento in cantiere delle traversine, del pietrisco e di altro materiale dopodiché si procede alla preparazione della massiciata, alla posa delle traversine e al montaggio dei binari.

Macchine utilizzate:

- 1) Rincalzatrice (matisa);
- 2) Autocarro con gru;
- 3) Escavatore con pinza (ferrotranviario).

Rischi generati dall'uso delle macchine:

Cesoiamenti, stritolamenti; Getti, schizzi; Incendi, esplosioni; Investimento, ribaltamento; Rumore; Scivolamenti, cadute a livello; Urti, colpi, impatti, compressioni; Vibrazioni; Elettrocuzione; Punture, tagli, abrasioni.

Lavoratori impegnati:

- 1) Addetto all'approvvigionamento e posa traversine e binari;

Misure Preventive e Protettive, aggiuntive a quelle riportate nell'apposito successivo capitolo:

- a) DPI: addetto all'approvvigionamento e posa traversine e binari;

Prescrizioni Organizzative:

Devono essere forniti: **a)** casco; **b)** otoprotettori; **c)** occhiali protettivi; **d)** maschera antipolvere; **e)** guanti; **f)** calzature di sicurezza; **g)** indumenti protettivi; **h)** indumenti ad alta visibilità.

Riferimenti Normativi:

D.Lgs. 9 aprile 2008 n. 81, Art. 75.

Rischi a cui è esposto il lavoratore:

- a) Rumore;
- b) M.M.C. (sollevamento e trasporto);

Attrezzi utilizzati dal lavoratore:

- a) Attrezzi manuali;
- b) Avvitatore/incavigliatrice;

Rischi generati dall'uso degli attrezzi:

Punture, tagli, abrasioni; Urti, colpi, impatti, compressioni; Getti, schizzi; Incendi, esplosioni; Movimentazione manuale dei carichi; Rumore; Scivolamenti, cadute a livello; Vibrazioni.

Saldatura delle rotaie (fase)

Lavoratori impegnati:

- 1) Addetto alla saldatura ossiacetilena e alluminio termica;

Misure Preventive e Protettive, aggiuntive a quelle riportate nell'apposito successivo capitolo:

- a) DPI: Armatore tranviario;

Prescrizioni Organizzative:

Devono essere forniti: **a)** casco; **b)** otoprotettori; **c)** occhiali protettivi; **d)** maschera con filtro specifico; **e)** guanti; **f)** calzature di sicurezza; **g)** indumenti protettivi.

Riferimenti Normativi:

D.Lgs. 9 aprile 2008 n. 81, Art. 75.

Rischi a cui è esposto il lavoratore:

- a) R.O.A. (operazioni di saldatura);
- b) Rumore;
- c) Vibrazioni;

Attrezzi utilizzati dal lavoratore:

- a) Attrezzi manuali;
- b) Cannello per saldatura ossiacetilena;

Rischi generati dall'uso degli attrezzi:

Punture, tagli, abrasioni; Urti, colpi, impatti, compressioni; Inalazione fumi, gas, vapori; Incendi, esplosioni; Radiazioni non ionizzanti; Rumore.

- 2) Addetto alla saldatura elettrica delle rotaie ;

Misure Preventive e Protettive, aggiuntive a quelle riportate nell'apposito successivo capitolo:

- a) DPI: addetto alla saldatura delle rotaie;

Prescrizioni Organizzative:

Devono essere forniti: **a)** casco; **b)** occhiali protettivi; **c)** maschera con filtro specifico; **d)** guanti; **e)** calzature di sicurezza; **f)** indumenti protettivi.

Rischi a cui è esposto il lavoratore:

- a) Caduta di materiale dall'alto o a livello;
- b) R.O.A. (operazioni di saldatura);

Attrezzi utilizzati dal lavoratore:

- a) Attrezzi manuali;
- b) Saldatrice elettrica;

Rischi generati dall'uso degli attrezzi:

Punture, tagli, abrasioni; Urti, colpi, impatti, compressioni; Elettrocuzione; Inalazione fumi, gas, vapori; Incendi, esplosioni; Radiazioni non ionizzanti.

Getto in calcestruzzo di rinalzata (fase)

Esecuzione di getti di cls per la realizzazione di strutture in fondazione, dirette (come plinti, travi rovesce, platee, ecc.).

Macchine utilizzate:

- 1) Autobetoniera.

Rischi generati dall'uso delle macchine:

Caduta di materiale dall'alto o a livello; Cesoiamenti, stritolamenti; Getti, schizzi; Incendi, esplosioni; Investimento, ribaltamento; Rumore; Scivolamenti, cadute a livello; Urti, colpi, impatti, compressioni; Vibrazioni.

Lavoratori impegnati:

- 1) Addetto al getto in calcestruzzo per le strutture in fondazione;

Misure Preventive e Protettive, aggiuntive a quelle riportate nell'apposito successivo capitolo:

- a) DPI: addetto al getto in calcestruzzo per le strutture in fondazione;

Prescrizioni Organizzative:

Devono essere forniti: **a)** casco; **b)** occhiali protettivi; **c)** guanti; **d)** calzature di sicurezza; **e)** indumenti protettivi.

Riferimenti Normativi:

D.Lgs. 9 aprile 2008 n. 81, Art. 75.

Rischi a cui è esposto il lavoratore:

- a) Chimico;
- b) Getti, schizzi;

Attrezzi utilizzati dal lavoratore:

- a) Attrezzi manuali;
- b) Vibratore elettrico per calcestruzzo;

Rischi generati dall'uso degli attrezzi:

Punture, tagli, abrasioni; Urti, colpi, impatti, compressioni; Elettrocuzione; Rumore; Vibrazioni.

Posa mattonelle salvalastrico, cordoli e opere d'arte (fase)

Opere murarie in generale per la costruzione di polifore e pozzetti per sottoservizi, adeguamenti alla radiofrequenza (alimentazioni, scarichi, ecc.), posa di mattonelle salvalastrico, posa in opera di cordoli, zanelle e opere d'arte stradali prefabbricate.

Macchine utilizzate:

- 1) Autocarro.

Rischi generati dall'uso delle macchine:

Cesoiamenti, stritolamenti; Getti, schizzi; Inalazione polveri, fibre; Rumore; Incendi, esplosioni; Investimento, ribaltamento; Urti, colpi, impatti, compressioni; Vibrazioni.

Lavoratori impegnati:

- 1) Addetto alla posa cordoli, zanelle e opere d'arte;

Misure Preventive e Protettive, aggiuntive a quelle riportate nell'apposito successivo capitolo:

- a) DPI: addetto alla posa cordoli, zanelle e opere d'arte;

Prescrizioni Organizzative:

Devono essere forniti: **a)** casco; **b)** occhiali protettivi; **c)** maschera antipolvere; **d)** guanti; **e)** calzature di sicurezza; **f)** indumenti protettivi; **g)** indumenti ad alta visibilità.

Riferimenti Normativi:

D.Lgs. 9 aprile 2008 n. 81, Art. 75.

Rischi a cui è esposto il lavoratore:

- a) Rumore;
- b) M.M.C. (sollevamento e trasporto);

Attrezzi utilizzati dal lavoratore:

a) Attrezzi manuali;

Rischi generati dall'uso degli attrezzi:

Punture, tagli, abrasioni; Urti, colpi, impatti, compressioni.

Pozzetti di ispezione e opere d'arte (fase)

Posa di pozzetti di ispezione e opere d'arte prefabbricate.

Lavoratori impegnati:

1) Addetto alla posa di pozzetti di ispezione e opere d'arte;

Misure Preventive e Protettive, aggiuntive a quelle riportate nell'apposito successivo capitolo:

a) DPI: addetto alla posa di pozzetti di ispezione e opere d'arte;

Prescrizioni Organizzative:

Devono essere forniti: **a)** casco; **b)** occhiali protettivi; **c)** maschera antipolvere; **d)** guanti; **e)** calzature di sicurezza; **f)** indumenti protettivi; **g)** indumenti ad alta visibilità.

Riferimenti Normativi:

D.Lgs. 9 aprile 2008 n. 81, Art. 75.

Rischi a cui è esposto il lavoratore:

a) Caduta di materiale dall'alto o a livello;

b) M.M.C. (sollevamento e trasporto);

c) Rumore;

Attrezzi utilizzati dal lavoratore:

a) Attrezzi manuali;

b) Martello demolitore elettrico;

Rischi generati dall'uso degli attrezzi:

Punture, tagli, abrasioni; Urti, colpi, impatti, compressioni; Elettrocuzione; Inalazione polveri, fibre; Rumore; Vibrazioni.

Posa cordoli marciapiede (fase)

Rimozione di cordoli in pietra o cls da marciapiede.

Macchine utilizzate:

1) Escavatore mini.

Rischi generati dall'uso delle macchine:

Cesoamenti, stritolamenti; Inalazione polveri, fibre; Incendi, esplosioni; Investimento, ribaltamento; Rumore; Scivolamenti, cadute a livello; Vibrazioni.

Lavoratori impegnati:

1) Addetto alla realizzazione di marciapiedi;

Misure Preventive e Protettive, aggiuntive a quelle riportate nell'apposito successivo capitolo:

a) DPI: addetto alla realizzazione di marciapiedi;

Prescrizioni Organizzative:

Devono essere forniti: **a)** casco; **b)** occhiali protettivi; **c)** maschera antipolvere; **d)** guanti; **e)** calzature di sicurezza; **f)** indumenti protettivi; **g)** indumenti ad alta visibilità.

Riferimenti Normativi:

D.Lgs. 9 aprile 2008 n. 81, Art. 75.

Rischi a cui è esposto il lavoratore:

a) M.M.C. (sollevamento e trasporto);

b) Rumore;

Attrezzi utilizzati dal lavoratore:

a) Attrezzi manuali;

Rischi generati dall'uso degli attrezzi:

Punture, tagli, abrasioni; Urti, colpi, impatti, compressioni.

Sistemazione lastre marciapiede (fase)

Rimozione di cordoli in pietra o cls da marciapiede.

Macchine utilizzate:

1) Escavatore mini.

Rischi generati dall'uso delle macchine:

Cesoamenti, stritolamenti; Inalazione polveri, fibre; Incendi, esplosioni; Investimento, ribaltamento; Rumore; Scivolamenti, cadute a livello; Vibrazioni.

Lavoratori impegnati:

- 1) Addetto alla realizzazione di marciapiedi;

Misure Preventive e Protettive, aggiuntive a quelle riportate nell'apposito successivo capitolo:

- a) DPI: addetto alla realizzazione di marciapiedi;

Prescrizioni Organizzative:

Devono essere forniti: **a)** casco; **b)** occhiali protettivi; **c)** maschera antipolvere; **d)** guanti; **e)** calzature di sicurezza; **f)** indumenti protettivi; **g)** indumenti ad alta visibilità.

Riferimenti Normativi:

D.Lgs. 9 aprile 2008 n. 81, Art. 75.

Rischi a cui è esposto il lavoratore:

- a) M.M.C. (sollevamento e trasporto);
- b) Rumore;

Attrezzi utilizzati dal lavoratore:

- a) Attrezzi manuali;

Rischi generati dall'uso degli attrezzi:

Punture, tagli, abrasioni; Urti, colpi, impatti, compressioni.

Formazione di manto di usura e collegamento (fase)

Formazione di manto stradale in conglomerato bituminoso mediante esecuzione di strato/i di collegamento e strato di usura, stesi e compattati con mezzi meccanici.

Macchine utilizzate:

- 1) Finitrice;
- 2) Rullo compressore;
- 3) Escavatore;
- 4) Autocarro.

Rischi generati dall'uso delle macchine:

Cesoiamenti, stritolamenti; Getti, schizzi; Inalazione fumi, gas, vapori; Incendi, esplosioni; Investimento, ribaltamento; Rumore; Vibrazioni; Elettrocuzione; Inalazione polveri, fibre; Scivolamenti, cadute a livello; Urti, colpi, impatti, compressioni.

Lavoratori impegnati:

- 1) Addetto alla formazione di manto di usura e collegamento;

Misure Preventive e Protettive, aggiuntive a quelle riportate nell'apposito successivo capitolo:

- a) DPI: addetto alla formazione di manto di usura e collegamento;

Prescrizioni Organizzative:

Devono essere forniti: **a)** casco; **b)** otoprotettori; **c)** occhiali protettivi; **d)** maschera con filtro specifico; **e)** guanti; **f)** calzature di sicurezza; **g)** indumenti protettivi; **h)** indumenti ad alta visibilità.

Riferimenti Normativi:

D.Lgs. 9 aprile 2008 n. 81, Art. 75.

Rischi a cui è esposto il lavoratore:

- a) Investimento, ribaltamento;
- b) Cancerogeno e mutageno;
- c) Inalazione fumi, gas, vapori;

Attrezzi utilizzati dal lavoratore:

- a) Attrezzi manuali;

Rischi generati dall'uso degli attrezzi:

Punture, tagli, abrasioni; Urti, colpi, impatti, compressioni.

Realizzazione di segnaletica orizzontale (fase)

Realizzazione della segnaletica stradale orizzontale: strisce, scritte, frecce di direzione e isole spartitraffico, eseguita con mezzo meccanico.

Macchine utilizzate:

- 1) Verniciatrice segnaletica stradale.

Rischi generati dall'uso delle macchine:

Getti, schizzi; Incendi, esplosioni; Inalazione fumi, gas, vapori; Investimento, ribaltamento; Nebbie; Rumore; Urti, colpi, impatti, compressioni; Vibrazioni.

Lavoratori impegnati:

- 1) Addetto alla realizzazione di segnaletica orizzontale;

Misure Preventive e Protettive, aggiuntive a quelle riportate nell'apposito successivo capitolo:

- a) DPI: addetto alla realizzazione di segnaletica orizzontale;

Prescrizioni Organizzative:

Devono essere forniti: **a)** casco; **b)** otoprotettori; **c)** occhiali protettivi; **d)** maschera con filtro specifico; **e)** guanti; **f)** calzature di sicurezza; **g)** indumenti protettivi; **h)** indumenti ad alta visibilità.

Riferimenti Normativi:

D.Lgs. 9 aprile 2008 n. 81, Art. 75.

Rischi a cui è esposto il lavoratore:

- a) Investimento, ribaltamento;
b) Chimico;

Attrezzi utilizzati dal lavoratore:

- a) Attrezzi manuali;
b) Compressore elettrico;
c) Pistola per verniciatura a spruzzo;

Rischi generati dall'uso degli attrezzi:

Punture, tagli, abrasioni; Urti, colpi, impatti, compressioni; Elettrocuzione; Scoppio; Getti, schizzi; Inalazione fumi, gas, vapori; Nebbie.

Smobilizzo del cantiere (fase)

Smobilizzo del cantiere realizzato attraverso lo smontaggio delle postazioni di lavoro fisse, di tutti gli impianti di cantiere, delle opere provvisorie e di protezione e della recinzione posta in opera all'insediamento del cantiere stesso.

Macchine utilizzate:

- 1) Autocarro con gru.

Rischi generati dall'uso delle macchine:

Cesoamenti, stritolamenti; Elettrocuzione; Getti, schizzi; Incendi, esplosioni; Investimento, ribaltamento; Punture, tagli, abrasioni; Rumore; Urti, colpi, impatti, compressioni; Vibrazioni.

Lavoratori impegnati:

- 1) Addetto allo smobilizzo del cantiere;

Misure Preventive e Protettive, aggiuntive a quelle riportate nell'apposito successivo capitolo:

- a) DPI: addetto allo smobilizzo del cantiere;

Prescrizioni Organizzative:

Devono essere forniti: **a)** casco; **b)** occhiali protettivi; **c)** guanti; **d)** calzature di sicurezza; **e)** indumenti protettivi.

Riferimenti Normativi:

D.Lgs. 9 aprile 2008 n. 81, Art. 75.

Rischi a cui è esposto il lavoratore:

- a) Caduta di materiale dall'alto o a livello;

Attrezzi utilizzati dal lavoratore:

- a) Attrezzi manuali;

Rischi generati dall'uso degli attrezzi:

Punture, tagli, abrasioni; Urti, colpi, impatti, compressioni.

Asportazione di strato di usura e collegamento (fase)

Asportazione dello strato d'usura e collegamento mediante mezzi meccanici ed allontanamento dei materiali di risulta.

Macchine utilizzate:

- 1) Autocarro;
2) Escavatore.

Rischi generati dall'uso delle macchine:

Cesoamenti, stritolamenti; Getti, schizzi; Inalazione polveri, fibre; Rumore; Incendi, esplosioni; Investimento, ribaltamento; Urti, colpi, impatti, compressioni; Vibrazioni; Elettrocuzione; Scivolamenti, cadute a livello.

Lavoratori impegnati:

- 1) Addetto all'asportazione di strato di usura e collegamento;

Misure Preventive e Protettive, aggiuntive a quelle riportate nell'apposito successivo capitolo:

- a) DPI: addetto all'asportazione di strato di usura e collegamento;

Prescrizioni Organizzative:

Devono essere forniti: **a)** casco; **b)** otoprotettori; **c)** occhiali protettivi; **d)** maschera antipolvere; **e)** guanti; **f)** calzature di sicurezza; **g)** indumenti protettivi; **h)** indumenti ad alta visibilità.

Riferimenti Normativi:

D.Lgs. 9 aprile 2008 n. 81, Art. 75.

Rischi a cui è esposto il lavoratore:

- a) Investimento, ribaltamento;
- b) Rumore;
- c) Vibrazioni;

Attrezzi utilizzati dal lavoratore:

- a) Attrezzi manuali;

Rischi generati dall'uso degli attrezzi:

Punture, tagli, abrasioni; Urti, colpi, impatti, compressioni.

Pozzetti di ispezione e opere d'arte (fase)

Posa di pozzetti di ispezione e opere d'arte prefabbricate.

Lavoratori impegnati:

- 1) Addetto alla posa di pozzetti di ispezione e opere d'arte;

Misure Preventive e Protettive, aggiuntive a quelle riportate nell'apposito successivo capitolo:

- a) DPI: addetto alla posa di pozzetti di ispezione e opere d'arte;

Prescrizioni Organizzative:

Devono essere forniti: **a)** casco; **b)** occhiali protettivi; **c)** maschera antipolvere; **d)** guanti; **e)** calzature di sicurezza; **f)** indumenti protettivi; **g)** indumenti ad alta visibilità.

Riferimenti Normativi:

D.Lgs. 9 aprile 2008 n. 81, Art. 75.

Rischi a cui è esposto il lavoratore:

- a) Caduta di materiale dall'alto o a livello;
- b) M.M.C. (sollevamento e trasporto);
- c) Rumore;

Attrezzi utilizzati dal lavoratore:

- a) Attrezzi manuali;
- b) Martello demolitore elettrico;

Rischi generati dall'uso degli attrezzi:

Punture, tagli, abrasioni; Urti, colpi, impatti, compressioni; Elettrocuzione; Inalazione polveri, fibre; Rumore; Vibrazioni.

Formazione di manto di usura e collegamento (fase)

Formazione di manto stradale in conglomerato bituminoso mediante esecuzione di strato/i di collegamento e strato di usura, stesi e compattati con mezzi meccanici.

Macchine utilizzate:

- 1) Finitrice;
- 2) Rullo compressore;
- 3) Escavatore;
- 4) Autocarro.

Rischi generati dall'uso delle macchine:

Cesoianti, stritolamenti; Getti, schizzi; Inalazione fumi, gas, vapori; Incendi, esplosioni; Investimento, ribaltamento; Rumore; Vibrazioni; Elettrocuzione; Inalazione polveri, fibre; Scivolamenti, cadute a livello; Urti, colpi, impatti, compressioni.

Lavoratori impegnati:

- 1) Addetto alla formazione di manto di usura e collegamento;

Misure Preventive e Protettive, aggiuntive a quelle riportate nell'apposito successivo capitolo:

- a) DPI: addetto alla formazione di manto di usura e collegamento;

Prescrizioni Organizzative:

Devono essere forniti: **a)** casco; **b)** otoprotettori; **c)** occhiali protettivi; **d)** maschera con filtro specifico; **e)** guanti; **f)** calzature di sicurezza; **g)** indumenti protettivi; **h)** indumenti ad alta visibilità.

Riferimenti Normativi:

D.Lgs. 9 aprile 2008 n. 81, Art. 75.

Rischi a cui è esposto il lavoratore:

- a) Investimento, ribaltamento;
- b) Cancerogeno e mutageno;
- c) Inalazione fumi, gas, vapori;

Attrezzi utilizzati dal lavoratore:

- a) Attrezzi manuali;

Rischi generati dall'uso degli attrezzi:

Punture, tagli, abrasioni; Urti, colpi, impatti, compressioni.

Realizzazione di segnaletica orizzontale (fase)

Realizzazione della segnaletica stradale orizzontale: strisce, scritte, frecce di direzione e isole spartitraffico, eseguita con mezzo meccanico.

Macchine utilizzate:

- 1) Verniciatrice segnaletica stradale.

Rischi generati dall'uso delle macchine:

Getti, schizzi; Incendi, esplosioni; Inalazione fumi, gas, vapori; Investimento, ribaltamento; Nebbie; Rumore; Urti, colpi, impatti, compressioni; Vibrazioni.

Lavoratori impegnati:

- 1) Addetto alla realizzazione di segnaletica orizzontale;

Misure Preventive e Protettive, aggiuntive a quelle riportate nell'apposito successivo capitolo:

- a) DPI: addetto alla realizzazione di segnaletica orizzontale;

Prescrizioni Organizzative:

Devono essere forniti: **a)** casco; **b)** otoprotettori; **c)** occhiali protettivi; **d)** maschera con filtro specifico; **e)** guanti; **f)** calzature di sicurezza; **g)** indumenti protettivi; **h)** indumenti ad alta visibilità.

Riferimenti Normativi:

D.Lgs. 9 aprile 2008 n. 81, Art. 75.

Rischi a cui è esposto il lavoratore:

- a) Investimento, ribaltamento;

- b) Chimico;

Attrezzi utilizzati dal lavoratore:

- a) Attrezzi manuali;

- b) Compressore elettrico;

- c) Pistola per verniciatura a spruzzo;

Rischi generati dall'uso degli attrezzi:

Punture, tagli, abrasioni; Urti, colpi, impatti, compressioni; Elettrocuzione; Scoppio; Getti, schizzi; Inalazione fumi, gas, vapori; Nebbie.

CURVA RE UMBERTO/MATTEOTTI

Rinnovo di circa 45,00 metri di binario in curva.

Scavo cm 55

Pavimentazione superficiale in bitumato

Lavori previsti nel periodo dal 04 ottobre al 22 ottobre 2021

La Lavorazione è suddivisa nelle seguenti Fasi e Sottofasi:

Allestimento di cantiere temporaneo su strada

Taglio di asfalto di carreggiata stradale

Asportazione di strato di usura e collegamento

Taglio e rimozione delle rotaie

Scavo del cassonetto

Lavorazione e posa ferri di armatura per le strutture in fondazione

Getto in calcestruzzo per le strutture in fondazione

Approvvigionamento e posa traversine e binari

Getto in calcestruzzo di rinalzata

Saldatura delle rotaie

Posa mattonelle salvalastrico, cordoli e opere d'arte

Formazione di fondazione stradale in misto cementato

Formazione di manto di usura e collegamento




Realizzazione di segnaletica orizzontale

Smobilizzo del cantiere

Allestimento di cantiere temporaneo su strada (fase)

Allestimento di un cantiere temporaneo lungo una strada carrabile senza interruzione del servizio.

Segnaletica specifica della Lavorazione:

- 1) segnale:  Lavori;
- 2) segnale:  Mezzi di lavoro in azione;
- 3) segnale:  Paletta per transito alternato da movieri;

Macchine utilizzate:

- 1) Autocarro con gru.

Rischi generati dall'uso delle macchine:

Cesoiamenti, stritolamenti; Elettrocuzione; Getti, schizzi; Incendi, esplosioni; Investimento, ribaltamento; Punture, tagli, abrasioni; Rumore; Urti, colpi, impatti, compressioni; Vibrazioni.

Lavoratori impegnati:

- 1) Addetto all'allestimento di cantiere temporaneo su strada;

Misure Preventive e Protettive, aggiuntive a quelle riportate nell'apposito successivo capitolo:

- a) DPI: addetto all'allestimento di cantiere temporaneo su strada;

Prescrizioni Organizzative:

Devono essere forniti: **a)** casco; **b)** occhiali protettivi; **c)** maschera antipolvere; **d)** guanti; **e)** calzature di sicurezza; **f)** indumenti protettivi; **g)** indumenti ad alta visibilità.

Riferimenti Normativi:

D.Lgs. 9 aprile 2008 n. 81, Art. 75.

Rischi a cui è esposto il lavoratore:

- a) Investimento, ribaltamento;

Attrezzi utilizzati dal lavoratore:

- a) Attrezzi manuali;

Rischi generati dall'uso degli attrezzi:

Punture, tagli, abrasioni; Urti, colpi, impatti, compressioni.

Taglio di asfalto di carreggiata stradale (fase)

Taglio dell'asfalto della carreggiata stradale eseguito con l'ausilio di attrezzi meccanici.

Macchine utilizzate:

- 1) Autocarro;
- 2) Pala meccanica (minipala) con tagliasfalto con fresa.

Rischi generati dall'uso delle macchine:

Cesoiamenti, stritolamenti; Getti, schizzi; Inalazione polveri, fibre; Rumore; Incendi, esplosioni; Investimento, ribaltamento; Urti, colpi, impatti, compressioni; Vibrazioni; Punture, tagli, abrasioni.

Lavoratori impegnati:

- 1) Addetto al taglio di asfalto di carreggiata stradale;

Misure Preventive e Protettive, aggiuntive a quelle riportate nell'apposito successivo capitolo:

- a) DPI: addetto al taglio di asfalto di carreggiata stradale;

Prescrizioni Organizzative:

Devono essere forniti: **a)** casco; **b)** otoprotettori; **c)** occhiali protettivi; **d)** maschera antipolvere; **e)** guanti; **f)** calzature di sicurezza; **g)** indumenti protettivi; **h)** indumenti ad alta visibilità.

Riferimenti Normativi:

D.Lgs. 9 aprile 2008 n. 81, Art. 75.

Rischi a cui è esposto il lavoratore:

- a) Investimento, ribaltamento;
- b) Rumore;
- c) Vibrazioni;

Attrezzi utilizzati dal lavoratore:

- a) Attrezzi manuali;
- b) Tagliasfalto a disco;

Rischi generati dall'uso degli attrezzi:

Punture, tagli, abrasioni; Urti, colpi, impatti, compressioni; Getti, schizzi; Incendi, esplosioni; Investimento,

ribaltamento; Rumore; Scivolamenti, cadute a livello; Vibrazioni.

Asportazione di strato di usura e collegamento (fase)

Asportazione dello strato d'usura e collegamento mediante mezzi meccanici ed allontanamento dei materiali di risulta.

Macchine utilizzate:

- 1) Autocarro;
- 2) Escavatore.

Rischi generati dall'uso delle macchine:

Cesoiamenti, stritolamenti; Getti, schizzi; Inalazione polveri, fibre; Rumore; Incendi, esplosioni; Investimento, ribaltamento; Urti, colpi, impatti, compressioni; Vibrazioni; Elettrocuzione; Scivolamenti, cadute a livello.

Lavoratori impegnati:

- 1) Addetto all'asportazione di strato di usura e collegamento;

Misure Preventive e Protettive, aggiuntive a quelle riportate nell'apposito successivo capitolo:

- a) DPI: addetto all'asportazione di strato di usura e collegamento;

Prescrizioni Organizzative:

Devono essere forniti: **a)** casco; **b)** otoprotettori; **c)** occhiali protettivi; **d)** maschera antipolvere; **e)** guanti; **f)** calzature di sicurezza; **g)** indumenti protettivi; **h)** indumenti ad alta visibilità.

Riferimenti Normativi:

D.Lgs. 9 aprile 2008 n. 81, Art. 75.

Rischi a cui è esposto il lavoratore:

- a) Investimento, ribaltamento;
- b) Rumore;
- c) Vibrazioni;

Attrezzi utilizzati dal lavoratore:

- a) Attrezzi manuali;

Rischi generati dall'uso degli attrezzi:

Punture, tagli, abrasioni; Urti, colpi, impatti, compressioni.

Taglio e rimozione delle rotaie (fase)

Macchine utilizzate:

- 1) Escavatore con pinza (ferrotranviario);
- 2) Autocarro.

Rischi generati dall'uso delle macchine:

Cesoiamenti, stritolamenti; Elettrocuzione; Getti, schizzi; Incendi, esplosioni; Investimento, ribaltamento; Rumore; Scivolamenti, cadute a livello; Vibrazioni; Inalazione polveri, fibre; Urti, colpi, impatti, compressioni.

Lavoratori impegnati:

- 1) Armatore tranviario;

Misure Preventive e Protettive, aggiuntive a quelle riportate nell'apposito successivo capitolo:

- a) DPI: Armatore tranviario;

Prescrizioni Organizzative:

Devono essere forniti: **a)** casco; **b)** otoprotettori; **c)** occhiali protettivi; **d)** maschera con filtro specifico; **e)** guanti; **f)** calzature di sicurezza; **g)** indumenti protettivi.

Riferimenti Normativi:

D.Lgs. 9 aprile 2008 n. 81, Art. 75.

Rischi a cui è esposto il lavoratore:

- a) R.O.A. (operazioni di saldatura);
- b) Rumore;
- c) Vibrazioni;

Attrezzi utilizzati dal lavoratore:

- a) Attrezzi manuali;
- b) Avvitatore elettrico;
- c) Cannello per saldatura ossiacetilena;
- d) Trapano elettrico;

Rischi generati dall'uso degli attrezzi:

Punture, tagli, abrasioni; Urti, colpi, impatti, compressioni; Elettrocuzione; Inalazione fumi, gas, vapori; Incendi, esplosioni; Radiazioni non ionizzanti; Rumore; Inalazione polveri, fibre; Vibrazioni.

Scavo del cassonetto (fase)

Scavo del cassonetto sede binari, eseguiti a cielo aperto o all'interno di edifici, con l'ausilio di mezzi meccanici.

Macchine utilizzate:

- 1) Autocarro;
- 2) Escavatore;
- 3) Rullo compressore vibrante.

Rischi generati dall'uso delle macchine:

Cesoiamenti, stritolamenti; Getti, schizzi; Inalazione polveri, fibre; Rumore; Incendi, esplosioni; Investimento, ribaltamento; Urti, colpi, impatti, compressioni; Vibrazioni; Elettrocuzione; Scivolamenti, cadute a livello; Inalazione fumi, gas, vapori.

Lavoratori impegnati:

- 1) Addetto allo scavo a sezione obbligata;

Misure Preventive e Protettive, aggiuntive a quelle riportate nell'apposito successivo capitolo:

- a) DPI: addetto allo scavo a sezione obbligata;

Prescrizioni Organizzative:

Devono essere forniti: **a)** casco; **b)** otoprotettori; **c)** occhiali protettivi; **d)** maschera antipolvere; **e)** guanti; **f)** calzature di sicurezza; **g)** indumenti protettivi; **h)** indumenti ad alta visibilità.

Riferimenti Normativi:

D.Lgs. 9 aprile 2008 n. 81, Art. 75.

- b) Polveri;

Prescrizioni Esecutive:

Mantenere l'area di scavo umida tramite bagnamento per evitare il diffondersi delle polveri.

Rischi a cui è esposto il lavoratore:

- a) Caduta dall'alto;
- b) Investimento, ribaltamento;
- c) Seppellimento, sprofondamento;

Attrezzi utilizzati dal lavoratore:

- a) Attrezzi manuali;
- b) Andatoie e Passerelle;
- c) Scala semplice;

Rischi generati dall'uso degli attrezzi:

Punture, tagli, abrasioni; Urti, colpi, impatti, compressioni; Caduta dall'alto; Caduta di materiale dall'alto o a livello; Movimentazione manuale dei carichi.

Lavorazione e posa ferri di armatura per le strutture in fondazione (fase)

Lavorazione (sagomatura, taglio, saldatura) e posa nelle cassature di ferri di armatura di strutture in fondazione.

Lavoratori impegnati:

- 1) Addetto alla lavorazione e posa ferri di armatura per le strutture in fondazione;

Misure Preventive e Protettive, aggiuntive a quelle riportate nell'apposito successivo capitolo:

- a) DPI: addetto alla lavorazione e posa ferri di armatura per le strutture in fondazione;

Prescrizioni Organizzative:

Devono essere forniti: **a)** casco; **b)** occhiali protettivi; **c)** guanti; **d)** calzature di sicurezza; **e)** indumenti protettivi.

Riferimenti Normativi:

D.Lgs. 9 aprile 2008 n. 81, Art. 75.

Rischi a cui è esposto il lavoratore:

- a) Punture, tagli, abrasioni;

Attrezzi utilizzati dal lavoratore:

- a) Attrezzi manuali;
- b) Trancia-piegaferri;

Rischi generati dall'uso degli attrezzi:

Punture, tagli, abrasioni; Urti, colpi, impatti, compressioni; Caduta di materiale dall'alto o a livello; Cesoiamenti, stritolamenti; Elettrocuzione; Rumore; Scivolamenti, cadute a livello.

Getto in calcestruzzo per le strutture in fondazione (fase)

Esecuzione di getti di cls per la realizzazione di strutture in fondazione, dirette (come plinti, travi rovesce, platee, ecc.).

Macchine utilizzate:

- 1) Autobetoniera.

Rischi generati dall'uso delle macchine:

Caduta di materiale dall'alto o a livello; Cesoiamenti, stritolamenti; Getti, schizzi; Incendi, esplosioni; Investimento, ribaltamento; Rumore; Scivolamenti, cadute a livello; Urti, colpi, impatti, compressioni; Vibrazioni.

Lavoratori impegnati:

- 1) Addetto al getto in calcestruzzo per le strutture in fondazione;

Misure Preventive e Protettive, aggiuntive a quelle riportate nell'apposito successivo capitolo:

- a) DPI: addetto al getto in calcestruzzo per le strutture in fondazione;

Prescrizioni Organizzative:

Devono essere forniti: a) casco; b) occhiali protettivi; c) guanti; d) calzature di sicurezza; e) indumenti protettivi.

Riferimenti Normativi:

D.Lgs. 9 aprile 2008 n. 81, Art. 75.

Rischi a cui è esposto il lavoratore:

- a) Chimico;
b) Getti, schizzi;

Attrezzi utilizzati dal lavoratore:

- a) Attrezzi manuali;

Rischi generati dall'uso degli attrezzi:

Punture, tagli, abrasioni; Urti, colpi, impatti, compressioni.

Approvvigionamento e posa traversine e binari (fase)

Approvvigionamento in cantiere delle traversine, del pietrisco e di altro materiale dopodiché si procede alla preparazione della massiciata, alla posa delle traversine e al montaggio dei binari.

Macchine utilizzate:

- 1) Rincalzatrice (matisa);
2) Autocarro con gru;
3) Escavatore con pinza (ferrotranviario).

Rischi generati dall'uso delle macchine:

Cesoiamenti, stritolamenti; Getti, schizzi; Incendi, esplosioni; Investimento, ribaltamento; Rumore; Scivolamenti, cadute a livello; Urti, colpi, impatti, compressioni; Vibrazioni; Elettrocuzione; Punture, tagli, abrasioni.

Lavoratori impegnati:

- 1) Addetto all'approvvigionamento e posa traversine e binari;

Misure Preventive e Protettive, aggiuntive a quelle riportate nell'apposito successivo capitolo:

- a) DPI: addetto all'approvvigionamento e posa traversine e binari;

Prescrizioni Organizzative:

Devono essere forniti: a) casco; b) otoprotettori; c) occhiali protettivi; d) maschera antipolvere; e) guanti; f) calzature di sicurezza; g) indumenti protettivi; h) indumenti ad alta visibilità.

Riferimenti Normativi:

D.Lgs. 9 aprile 2008 n. 81, Art. 75.

Rischi a cui è esposto il lavoratore:

- a) Rumore;
b) M.M.C. (sollevamento e trasporto);

Attrezzi utilizzati dal lavoratore:

- a) Attrezzi manuali;
b) Avvitatore/incavigliatrice;

Rischi generati dall'uso degli attrezzi:

Punture, tagli, abrasioni; Urti, colpi, impatti, compressioni; Getti, schizzi; Incendi, esplosioni; Movimentazione manuale dei carichi; Rumore; Scivolamenti, cadute a livello; Vibrazioni.

Getto in calcestruzzo di rinalzata (fase)

Esecuzione di getti di cls per la realizzazione di strutture in fondazione, dirette (come plinti, travi rovesce, platee, ecc.).

Macchine utilizzate:

- 1) Autobetoniera.

Rischi generati dall'uso delle macchine:

Caduta di materiale dall'alto o a livello; Cesoiamenti, stritolamenti; Getti, schizzi; Incendi, esplosioni; Investimento, ribaltamento; Rumore; Scivolamenti, cadute a livello; Urti, colpi, impatti, compressioni; Vibrazioni.

Lavoratori impegnati:

- 1) Addetto al getto in calcestruzzo per le strutture in fondazione;

Misure Preventive e Protettive, aggiuntive a quelle riportate nell'apposito successivo capitolo:

- a) DPI: addetto al getto in calcestruzzo per le strutture in fondazione;

Prescrizioni Organizzative:

Devono essere forniti: a) casco; b) occhiali protettivi; c) guanti; d) calzature di sicurezza; e) indumenti protettivi.

Riferimenti Normativi:

D.Lgs. 9 aprile 2008 n. 81, Art. 75.

Rischi a cui è esposto il lavoratore:

- a) Chimico;
b) Getti, schizzi;

Attrezzi utilizzati dal lavoratore:

- a) Attrezzi manuali;
b) Vibratore elettrico per calcestruzzo;

Rischi generati dall'uso degli attrezzi:

Punture, tagli, abrasioni; Urti, colpi, impatti, compressioni; Elettrocuzione; Rumore; Vibrazioni.

Saldatura delle rotaie (fase)

Lavoratori impegnati:

- 1) Addetto alla saldatura ossiacetilenica e alluminotermica;

Misure Preventive e Protettive, aggiuntive a quelle riportate nell'apposito successivo capitolo:

- a) DPI: Armatore tranviario;

Prescrizioni Organizzative:

Devono essere forniti: a) casco; b) otoprotettori; c) occhiali protettivi; d) maschera con filtro specifico; e) guanti; f) calzature di sicurezza; g) indumenti protettivi.

Riferimenti Normativi:

D.Lgs. 9 aprile 2008 n. 81, Art. 75.

Rischi a cui è esposto il lavoratore:

- a) R.O.A. (operazioni di saldatura);
b) Rumore;
c) Vibrazioni;

Attrezzi utilizzati dal lavoratore:

- a) Attrezzi manuali;
b) Cannello per saldatura ossiacetilenica;

Rischi generati dall'uso degli attrezzi:

Punture, tagli, abrasioni; Urti, colpi, impatti, compressioni; Inalazione fumi, gas, vapori; Incendi, esplosioni; Radiazioni non ionizzanti; Rumore.

- 2) Addetto alla saldatura elettrica delle rotaie ;

Misure Preventive e Protettive, aggiuntive a quelle riportate nell'apposito successivo capitolo:

- a) DPI: addetto alla saldatura delle rotaie;

Prescrizioni Organizzative:

Devono essere forniti: a) casco; b) occhiali protettivi; c) maschera con filtro specifico; d) guanti; e) calzature di sicurezza; f) indumenti protettivi.

Riferimenti Normativi:

D.Lgs. 9 aprile 2008 n. 81, Art. 75.

Rischi a cui è esposto il lavoratore:

- a) Caduta di materiale dall'alto o a livello;
b) R.O.A. (operazioni di saldatura);

Attrezzi utilizzati dal lavoratore:

- a) Attrezzi manuali;
b) Saldatrice elettrica;

Rischi generati dall'uso degli attrezzi:

Punture, tagli, abrasioni; Urti, colpi, impatti, compressioni; Elettrocuzione; Inalazione fumi, gas, vapori; Incendi, esplosioni; Radiazioni non ionizzanti.

Posa mattonelle salvalastrico, cordoli e opere d'arte (fase)

Opere murarie in generale per la costruzione di polifore e pozzetti per sottoservizi, adeguamenti alla radiofrequenza (alimentazioni, scarichi, ecc.), posa di mattonelle salvalastrico, posa in opera di cordoli, zanelle e opere d'arte stradali prefabbricate.

Macchine utilizzate:

- 1) Autocarro.

Rischi generati dall'uso delle macchine:

Cesoamenti, stritolamenti; Getti, schizzi; Inalazione polveri, fibre; Rumore; Incendi, esplosioni; Investimento, ribaltamento; Urti, colpi, impatti, compressioni; Vibrazioni.

Lavoratori impegnati:

- 1) Addetto alla posa cordoli, zanelle e opere d'arte;

Misure Preventive e Protettive, aggiuntive a quelle riportate nell'apposito successivo capitolo:

- a) DPI: addetto alla posa cordoli, zanelle e opere d'arte;

Prescrizioni Organizzative:

Devono essere forniti: **a)** casco; **b)** occhiali protettivi; **c)** maschera antipolvere; **d)** guanti; **e)** calzature di sicurezza; **f)** indumenti protettivi; **g)** indumenti ad alta visibilità.

Riferimenti Normativi:

D.Lgs. 9 aprile 2008 n. 81, Art. 75.

Rischi a cui è esposto il lavoratore:

- a) Rumore;
- b) M.M.C. (sollevamento e trasporto);

Attrezzi utilizzati dal lavoratore:

- a) Attrezzi manuali;

Rischi generati dall'uso degli attrezzi:

Punture, tagli, abrasioni; Urti, colpi, impatti, compressioni.

Formazione di fondazione stradale in misto cementato (fase)

Formazione per strati di fondazione stradale con misto cementato, compattazione eseguita con mezzi meccanici.

Macchine utilizzate:

- 1) Rullo compressore;
- 2) Escavatore con pinza o cesoia idraulica;
- 3) Autobetoniera.

Rischi generati dall'uso delle macchine:

Cesoamenti, stritolamenti; Inalazione fumi, gas, vapori; Incendi, esplosioni; Investimento, ribaltamento; Rumore; Vibrazioni; Getti, schizzi; Inalazione polveri, fibre; Scivolamenti, cadute a livello; Caduta di materiale dall'alto o a livello; Urti, colpi, impatti, compressioni.

Lavoratori impegnati:

- 1) Addetto alla formazione di fondazione stradale;

Misure Preventive e Protettive, aggiuntive a quelle riportate nell'apposito successivo capitolo:

- a) DPI: addetto alla formazione di fondazione stradale;

Prescrizioni Organizzative:

Devono essere forniti: **a)** casco; **b)** otoprotettori; **c)** occhiali protettivi; **d)** maschera antipolvere; **e)** guanti; **f)** calzature di sicurezza; **g)** indumenti protettivi; **h)** indumenti ad alta visibilità.

Riferimenti Normativi:

D.Lgs. 9 aprile 2008 n. 81, Art. 75.

Rischi a cui è esposto il lavoratore:

- a) Investimento, ribaltamento;
- b) Rumore;

Attrezzi utilizzati dal lavoratore:

- a) Attrezzi manuali;

Rischi generati dall'uso degli attrezzi:

Punture, tagli, abrasioni; Urti, colpi, impatti, compressioni.

Formazione di manto di usura e collegamento (fase)

Formazione di manto stradale in conglomerato bituminoso mediante esecuzione di strato/i di collegamento e strato di usura, stesi e compattati con mezzi meccanici.

Macchine utilizzate:

- 1) Finitrice;
- 2) Rullo compressore;
- 3) Escavatore;
- 4) Autocarro.

Rischi generati dall'uso delle macchine:

Cesoamenti, stritolamenti; Getti, schizzi; Inalazione fumi, gas, vapori; Incendi, esplosioni; Investimento,

ribaltamento; Rumore; Vibrazioni; Elettrocuzione; Inalazione polveri, fibre; Scivolamenti, cadute a livello; Urti, colpi, impatti, compressioni.

Lavoratori impegnati:

- 1) Addetto alla formazione di manto di usura e collegamento;

Misure Preventive e Protettive, aggiuntive a quelle riportate nell'apposito successivo capitolo:

- a) DPI: addetto alla formazione di manto di usura e collegamento;

Prescrizioni Organizzative:

Devono essere forniti: **a)** casco; **b)** otoprotettori; **c)** occhiali protettivi; **d)** maschera con filtro specifico; **e)** guanti; **f)** calzature di sicurezza; **g)** indumenti protettivi; **h)** indumenti ad alta visibilità.

Riferimenti Normativi:

D.Lgs. 9 aprile 2008 n. 81, Art. 75.

Rischi a cui è esposto il lavoratore:

- a) Investimento, ribaltamento;
- b) Cancerogeno e mutageno;
- c) Inalazione fumi, gas, vapori;

Attrezzi utilizzati dal lavoratore:

- a) Attrezzi manuali;

Rischi generati dall'uso degli attrezzi:

Punture, tagli, abrasioni; Urti, colpi, impatti, compressioni.

Realizzazione di segnaletica orizzontale (fase)

Realizzazione della segnaletica stradale orizzontale: strisce, scritte, frecce di direzione e isole spartitraffico, eseguita con mezzo meccanico.

Macchine utilizzate:

- 1) Verniciatrice segnaletica stradale.

Rischi generati dall'uso delle macchine:

Getti, schizzi; Incendi, esplosioni; Inalazione fumi, gas, vapori; Investimento, ribaltamento; Nebbie; Rumore; Urti, colpi, impatti, compressioni; Vibrazioni.

Lavoratori impegnati:

- 1) Addetto alla realizzazione di segnaletica orizzontale;

Misure Preventive e Protettive, aggiuntive a quelle riportate nell'apposito successivo capitolo:

- a) DPI: addetto alla realizzazione di segnaletica orizzontale;

Prescrizioni Organizzative:

Devono essere forniti: **a)** casco; **b)** otoprotettori; **c)** occhiali protettivi; **d)** maschera con filtro specifico; **e)** guanti; **f)** calzature di sicurezza; **g)** indumenti protettivi; **h)** indumenti ad alta visibilità.

Riferimenti Normativi:

D.Lgs. 9 aprile 2008 n. 81, Art. 75.

Rischi a cui è esposto il lavoratore:

- a) Investimento, ribaltamento;
- b) Chimico;

Attrezzi utilizzati dal lavoratore:

- a) Attrezzi manuali;
- b) Compressore elettrico;
- c) Pistola per verniciatura a spruzzo;

Rischi generati dall'uso degli attrezzi:

Punture, tagli, abrasioni; Urti, colpi, impatti, compressioni; Elettrocuzione; Scoppio; Getti, schizzi; Inalazione fumi, gas, vapori; Nebbie.

Smobilizzo del cantiere (fase)

Smobilizzo del cantiere realizzato attraverso lo smontaggio delle postazioni di lavoro fisse, di tutti gli impianti di cantiere, delle opere provvisorie e di protezione e della recinzione posta in opera all'insediamento del cantiere stesso.

Macchine utilizzate:

- 1) Autocarro con gru.

Rischi generati dall'uso delle macchine:

Cesoiamenti, stritolamenti; Elettrocuzione; Getti, schizzi; Incendi, esplosioni; Investimento, ribaltamento; Punture, tagli, abrasioni; Rumore; Urti, colpi, impatti, compressioni; Vibrazioni.

Lavoratori impegnati:

- 1) Addetto allo smobilizzo del cantiere;

Misure Preventive e Protettive, aggiuntive a quelle riportate nell'apposito successivo capitolo:

a) DPI: addetto allo smobilizzo del cantiere;

Prescrizioni Organizzative:

Devono essere forniti: a) casco; b) occhiali protettivi; c) guanti; d) calzature di sicurezza; e) indumenti protettivi.

Riferimenti Normativi:

D.Lgs. 9 aprile 2008 n. 81, Art. 75.

Rischi a cui è esposto il lavoratore:

a) Caduta di materiale dall'alto o a livello;

Attrezzi utilizzati dal lavoratore:

a) Attrezzi manuali;

Rischi generati dall'uso degli attrezzi:

Punture, tagli, abrasioni; Urti, colpi, impatti, compressioni.

DEPOSITO VENARIA

Posa di tre nuovi binari per circa 465,00 m. di binario e di un deviatoio; inserimento di tre deviatori nel pettine d'entrata e tre nel pettine d'uscita, lavoro da eseguirsi a fasi compatibili con l'esercizio del Deposito GTT "Venaria".

Fase 1, posa nuovo deviatoio,

Fase 2, posa nuovi binari,

Fase 3, posa pettine entrata,

Fase 4, posa pettine uscita.

Scavo cm 70.

Pavimentazione superficiale parte in bitumato e parte in cls industriale.

Lavori previsti nel periodo dal 31 gennaio al 02 maggio 2022.

La Lavorazione è suddivisa nelle seguenti Fasi e Sottofasi:

Allestimento di cantiere temporaneo su strada

Taglio di asfalto di carreggiata stradale

Asportazione di strato di usura e collegamento

Taglio e rimozione delle rotaie

Scavo del cassonetto

Formazione di fondazione stradale in misto cementato

Approvvigionamento e posa traversine e binari

Saldatura delle rotaie

Getto in calcestruzzo per le strutture in fondazione

Formazione di manto di usura e collegamento

Smobilizzo del cantiere

Allestimento di cantiere temporaneo su strada

Taglio di asfalto di carreggiata stradale

Demolizione di cls

Taglio e rimozione delle rotaie

Scavo del cassonetto

Formazione di fondazione stradale in misto cementato

Approvvigionamento e posa traversine e binari

Saldatura delle rotaie

Getto in calcestruzzo per le strutture in fondazione

Realizzazione di pavimentazione industriale a spolvero

Smobilizzo del cantiere

Allestimento di cantiere temporaneo su strada

Taglio di asfalto di carreggiata stradale




Asportazione di strato di usura e collegamento

Scavo del cassonetto
Formazione di fondazione stradale in misto cementato
Approvvigionamento e posa traversine e binari
Saldatura delle rotaie
Getto in calcestruzzo per le strutture in fondazione
Pozzetti di ispezione e opere d'arte
Formazione di manto di usura e collegamento
Smobilizzo del cantiere
Allestimento di cantiere temporaneo su strada
Taglio di asfalto di carreggiata stradale
Demolizione di cls
Taglio e rimozione delle rotaie
Scavo del cassonetto
Approvvigionamento e posa traversine e binari
Saldatura delle rotaie
Getto in calcestruzzo per le strutture in fondazione
Realizzazione di pavimentazione industriale a spolvero
Smobilizzo del cantiere

Allestimento di cantiere temporaneo su strada (fase)

Allestimento di un cantiere temporaneo lungo una strada carrabile senza interruzione del servizio.

Segnaletica specifica della Lavorazione:

- 1) segnale:  Lavori;
- 2) segnale:  Mezzi di lavoro in azione;
- 3) segnale:  Paletta per transito alternato da movieri;

Macchine utilizzate:

- 1) Autocarro con gru.

Rischi generati dall'uso delle macchine:

Cesoiamenti, stritolamenti; Elettrocuzione; Getti, schizzi; Incendi, esplosioni; Investimento, ribaltamento; Punture, tagli, abrasioni; Rumore; Urti, colpi, impatti, compressioni; Vibrazioni.

Lavoratori impegnati:

- 1) Addetto all'allestimento di cantiere temporaneo su strada;

Misure Preventive e Protettive, aggiuntive a quelle riportate nell'apposito successivo capitolo:

- a) DPI: addetto all'allestimento di cantiere temporaneo su strada;

Prescrizioni Organizzative:

Devono essere forniti: a) casco; b) occhiali protettivi; c) maschera antipolvere; d) guanti; e) calzature di sicurezza; f) indumenti protettivi; g) indumenti ad alta visibilità.

Riferimenti Normativi:

D.Lgs. 9 aprile 2008 n. 81, Art. 75.

Rischi a cui è esposto il lavoratore:

- a) Investimento, ribaltamento;

Attrezzi utilizzati dal lavoratore:

- a) Attrezzi manuali;

Rischi generati dall'uso degli attrezzi:

Punture, tagli, abrasioni; Urti, colpi, impatti, compressioni.

Taglio di asfalto di carreggiata stradale (fase)

Taglio dell'asfalto della carreggiata stradale eseguito con l'ausilio di attrezzi meccanici.

Macchine utilizzate:

- 1) Autocarro;
- 2) Pala meccanica (minipala) con tagliasfalto con fresa.

Rischi generati dall'uso delle macchine:

Cesoiamenti, stritolamenti; Getti, schizzi; Inalazione polveri, fibre; Rumore; Incendi, esplosioni; Investimento, ribaltamento; Urti, colpi, impatti, compressioni; Vibrazioni; Punture, tagli, abrasioni.

Lavoratori impegnati:

- 1) Addetto al taglio di asfalto di carreggiata stradale;

Misure Preventive e Protettive, aggiuntive a quelle riportate nell'apposito successivo capitolo:

- a) DPI: addetto al taglio di asfalto di carreggiata stradale;

Prescrizioni Organizzative:

Devono essere forniti: **a)** casco; **b)** otoprotettori; **c)** occhiali protettivi; **d)** maschera antipolvere; **e)** guanti; **f)** calzature di sicurezza; **g)** indumenti protettivi; **h)** indumenti ad alta visibilità.

Riferimenti Normativi:

D.Lgs. 9 aprile 2008 n. 81, Art. 75.

Rischi a cui è esposto il lavoratore:

- a) Investimento, ribaltamento;
- b) Rumore;
- c) Vibrazioni;

Attrezzi utilizzati dal lavoratore:

- a) Attrezzi manuali;
- b) Tagliasfalto a disco;

Rischi generati dall'uso degli attrezzi:

Punture, tagli, abrasioni; Urti, colpi, impatti, compressioni; Getti, schizzi; Incendi, esplosioni; Investimento, ribaltamento; Rumore; Scivolamenti, cadute a livello; Vibrazioni.

Asportazione di strato di usura e collegamento (fase)

Asportazione dello strato d'usura e collegamento mediante mezzi meccanici ed allontanamento dei materiali di risulta.

Macchine utilizzate:

- 1) Autocarro;
- 2) Escavatore.

Rischi generati dall'uso delle macchine:

Cesoamenti, stritolamenti; Getti, schizzi; Inalazione polveri, fibre; Rumore; Incendi, esplosioni; Investimento, ribaltamento; Urti, colpi, impatti, compressioni; Vibrazioni; Elettrocuzione; Scivolamenti, cadute a livello.

Lavoratori impegnati:

- 1) Addetto all'asportazione di strato di usura e collegamento;

Misure Preventive e Protettive, aggiuntive a quelle riportate nell'apposito successivo capitolo:

- a) DPI: addetto all'asportazione di strato di usura e collegamento;

Prescrizioni Organizzative:

Devono essere forniti: **a)** casco; **b)** otoprotettori; **c)** occhiali protettivi; **d)** maschera antipolvere; **e)** guanti; **f)** calzature di sicurezza; **g)** indumenti protettivi; **h)** indumenti ad alta visibilità.

Riferimenti Normativi:

D.Lgs. 9 aprile 2008 n. 81, Art. 75.

Rischi a cui è esposto il lavoratore:

- a) Investimento, ribaltamento;
- b) Rumore;
- c) Vibrazioni;

Attrezzi utilizzati dal lavoratore:

- a) Attrezzi manuali;

Rischi generati dall'uso degli attrezzi:

Punture, tagli, abrasioni; Urti, colpi, impatti, compressioni.

Taglio e rimozione delle rotaie (fase)

Macchine utilizzate:

- 1) Escavatore con pinza (ferrotranviario);
- 2) Autocarro.

Rischi generati dall'uso delle macchine:

Cesoamenti, stritolamenti; Elettrocuzione; Getti, schizzi; Incendi, esplosioni; Investimento, ribaltamento; Rumore; Scivolamenti, cadute a livello; Vibrazioni; Inalazione polveri, fibre; Urti, colpi, impatti, compressioni.

Lavoratori impegnati:

- 1) Armatore tranviario;

Misure Preventive e Protettive, aggiuntive a quelle riportate nell'apposito successivo capitolo:

- a) DPI: Armatore tranviario;

Prescrizioni Organizzative:

Devono essere forniti: **a)** casco; **b)** otoprotettori; **c)** occhiali protettivi; **d)** maschera con filtro specifico; **e)** guanti; **f)** calzature di sicurezza; **g)** indumenti protettivi.

Riferimenti Normativi:

D.Lgs. 9 aprile 2008 n. 81, Art. 75.

Rischi a cui è esposto il lavoratore:

- a) R.O.A. (operazioni di saldatura);
b) Rumore;
c) Vibrazioni;

Attrezzi utilizzati dal lavoratore:

- a) Attrezzi manuali;
b) Avvitatore elettrico;
c) Cannello per saldatura ossiacetilena;
d) Trapano elettrico;

Rischi generati dall'uso degli attrezzi:

Punture, tagli, abrasioni; Urti, colpi, impatti, compressioni; Elettrocuzione; Inalazione fumi, gas, vapori; Incendi, esplosioni; Radiazioni non ionizzanti; Rumore; Inalazione polveri, fibre; Vibrazioni.

Scavo del cassonetto (fase)

Scavo del cassonetto sede binari, eseguiti a cielo aperto o all'interno di edifici, con l'ausilio di mezzi meccanici.

Macchine utilizzate:

- 1) Autocarro;
2) Escavatore;
3) Rullo compressore vibrante.

Rischi generati dall'uso delle macchine:

Cesoiamenti, stritolamenti; Getti, schizzi; Inalazione polveri, fibre; Rumore; Incendi, esplosioni; Investimento, ribaltamento; Urti, colpi, impatti, compressioni; Vibrazioni; Elettrocuzione; Scivolamenti, cadute a livello; Inalazione fumi, gas, vapori.

Lavoratori impegnati:

- 1) Addetto allo scavo a sezione obbligatoria;

Misure Preventive e Protettive, aggiuntive a quelle riportate nell'apposito successivo capitolo:

- a) DPI: addetto allo scavo a sezione obbligatoria;

Prescrizioni Organizzative:

Devono essere forniti: **a)** casco; **b)** otoprotettori; **c)** occhiali protettivi; **d)** maschera antipolvere; **e)** guanti; **f)** calzature di sicurezza; **g)** indumenti protettivi; **h)** indumenti ad alta visibilità.

Riferimenti Normativi:

D.Lgs. 9 aprile 2008 n. 81, Art. 75.

- b) Polveri;

Prescrizioni Esecutive:

Mantenere l'area di scavo umida tramite bagnamento per evitare il diffondersi delle polveri.

Rischi a cui è esposto il lavoratore:

- a) Caduta dall'alto;
b) Investimento, ribaltamento;
c) Seppellimento, sprofondamento;

Attrezzi utilizzati dal lavoratore:

- a) Attrezzi manuali;
b) Andatoie e Passerelle;
c) Scala semplice;

Rischi generati dall'uso degli attrezzi:

Punture, tagli, abrasioni; Urti, colpi, impatti, compressioni; Caduta dall'alto; Caduta di materiale dall'alto o a livello; Movimentazione manuale dei carichi.

Formazione di fondazione stradale in misto cementato (fase)

Formazione per strati di fondazione stradale con misto cementato, compattazione eseguita con mezzi meccanici.

Macchine utilizzate:

- 1) Rullo compressore;
2) Escavatore con pinza o cesoia idraulica;
3) Autobetoniera.

Rischi generati dall'uso delle macchine:

Cesoamenti, stritolamenti; Inalazione fumi, gas, vapori; Incendi, esplosioni; Investimento, ribaltamento; Rumore; Vibrazioni; Getti, schizzi; Inalazione polveri, fibre; Scivolamenti, cadute a livello; Caduta di materiale dall'alto o a livello; Urti, colpi, impatti, compressioni.

Lavoratori impegnati:

- 1) Addetto alla formazione di fondazione stradale;

Misure Preventive e Protettive, aggiuntive a quelle riportate nell'apposito successivo capitolo:

- a) DPI: addetto alla formazione di fondazione stradale;

Prescrizioni Organizzative:

Devono essere forniti: **a)** casco; **b)** otoprotettori; **c)** occhiali protettivi; **d)** maschera antipolvere; **e)** guanti; **f)** calzature di sicurezza; **g)** indumenti protettivi; **h)** indumenti ad alta visibilità.

Riferimenti Normativi:

D.Lgs. 9 aprile 2008 n. 81, Art. 75.

Rischi a cui è esposto il lavoratore:

- a) Investimento, ribaltamento;
- b) Rumore;

Attrezzi utilizzati dal lavoratore:

- a) Attrezzi manuali;

Rischi generati dall'uso degli attrezzi:

Punture, tagli, abrasioni; Urti, colpi, impatti, compressioni.

Approvvigionamento e posa traversine e binari (fase)

Approvvigionamento in cantiere delle traversine, del pietrisco e di altro materiale dopodiché si procede alla preparazione della massiciata, alla posa delle traversine e al montaggio dei binari.

Macchine utilizzate:

- 1) Rincalzatrice (matisa);
- 2) Autocarro con gru;
- 3) Escavatore con pinza (ferrotranviario).

Rischi generati dall'uso delle macchine:

Cesoamenti, stritolamenti; Getti, schizzi; Incendi, esplosioni; Investimento, ribaltamento; Rumore; Scivolamenti, cadute a livello; Urti, colpi, impatti, compressioni; Vibrazioni; Elettrocuzione; Punture, tagli, abrasioni.

Lavoratori impegnati:

- 1) Addetto all'approvvigionamento e posa traversine e binari;

Misure Preventive e Protettive, aggiuntive a quelle riportate nell'apposito successivo capitolo:

- a) DPI: addetto all'approvvigionamento e posa traversine e binari;

Prescrizioni Organizzative:

Devono essere forniti: **a)** casco; **b)** otoprotettori; **c)** occhiali protettivi; **d)** maschera antipolvere; **e)** guanti; **f)** calzature di sicurezza; **g)** indumenti protettivi; **h)** indumenti ad alta visibilità.

Riferimenti Normativi:

D.Lgs. 9 aprile 2008 n. 81, Art. 75.

Rischi a cui è esposto il lavoratore:

- a) Rumore;
- b) M.M.C. (sollevamento e trasporto);

Attrezzi utilizzati dal lavoratore:

- a) Attrezzi manuali;
- b) Avvitatore/incavigliatrice;

Rischi generati dall'uso degli attrezzi:

Punture, tagli, abrasioni; Urti, colpi, impatti, compressioni; Getti, schizzi; Incendi, esplosioni; Movimentazione manuale dei carichi; Rumore; Scivolamenti, cadute a livello; Vibrazioni.

Saldatura delle rotaie (fase)

Lavoratori impegnati:

- 1) Addetto alla saldatura ossiacetilenica e alluminio termica;

Misure Preventive e Protettive, aggiuntive a quelle riportate nell'apposito successivo capitolo:

- a) DPI: Armatore tranviario;

Prescrizioni Organizzative:

Devono essere forniti: **a)** casco; **b)** otoprotettori; **c)** occhiali protettivi; **d)** maschera con filtro specifico; **e)** guanti; **f)**

calzature di sicurezza; g) indumenti protettivi.

Riferimenti Normativi:

D.Lgs. 9 aprile 2008 n. 81, Art. 75.

Rischi a cui è esposto il lavoratore:

- a) R.O.A. (operazioni di saldatura);
- b) Rumore;
- c) Vibrazioni;

Attrezzi utilizzati dal lavoratore:

- a) Attrezzi manuali;
- b) Cannello per saldatura ossiacetilenica;

Rischi generati dall'uso degli attrezzi:

Punture, tagli, abrasioni; Urti, colpi, impatti, compressioni; Inalazione fumi, gas, vapori; Incendi, esplosioni; Radiazioni non ionizzanti; Rumore.

- 2) Addetto alla saldatura elettrica delle rotaie ;

Misure Preventive e Protettive, aggiuntive a quelle riportate nell'apposito successivo capitolo:

- a) DPI: addetto alla saldatura delle rotaie;

Prescrizioni Organizzative:

Devono essere forniti: a) casco; b) occhiali protettivi; c) maschera con filtro specifico; d) guanti; e) calzature di sicurezza; f) indumenti protettivi.

Riferimenti Normativi:

D.Lgs. 9 aprile 2008 n. 81, Art. 75.

Rischi a cui è esposto il lavoratore:

- a) Caduta di materiale dall'alto o a livello;
- b) R.O.A. (operazioni di saldatura);

Attrezzi utilizzati dal lavoratore:

- a) Attrezzi manuali;
- b) Saldatrice elettrica;

Rischi generati dall'uso degli attrezzi:

Punture, tagli, abrasioni; Urti, colpi, impatti, compressioni; Elettrocuzione; Inalazione fumi, gas, vapori; Incendi, esplosioni; Radiazioni non ionizzanti.

Getto in calcestruzzo per le strutture in fondazione (fase)

Esecuzione di getti di cls per la realizzazione di strutture in fondazione, dirette (come plinti, travi rovesce, platee, ecc.).

Macchine utilizzate:

- 1) Autobetoniera.

Rischi generati dall'uso delle macchine:

Caduta di materiale dall'alto o a livello; Cesoiamenti, stritolamenti; Getti, schizzi; Incendi, esplosioni; Investimento, ribaltamento; Rumore; Scivolamenti, cadute a livello; Urti, colpi, impatti, compressioni; Vibrazioni.

Lavoratori impegnati:

- 1) Addetto al getto in calcestruzzo per le strutture in fondazione;

Misure Preventive e Protettive, aggiuntive a quelle riportate nell'apposito successivo capitolo:

- a) DPI: addetto al getto in calcestruzzo per le strutture in fondazione;

Prescrizioni Organizzative:

Devono essere forniti: a) casco; b) occhiali protettivi; c) guanti; d) calzature di sicurezza; e) indumenti protettivi.

Riferimenti Normativi:

D.Lgs. 9 aprile 2008 n. 81, Art. 75.

Rischi a cui è esposto il lavoratore:

- a) Chimico;
- b) Getti, schizzi;

Attrezzi utilizzati dal lavoratore:

- a) Attrezzi manuali;

Rischi generati dall'uso degli attrezzi:

Punture, tagli, abrasioni; Urti, colpi, impatti, compressioni.

Formazione di manto di usura e collegamento (fase)

Formazione di manto stradale in conglomerato bituminoso mediante esecuzione di strato/i di collegamento e strato di usura, stesi e compattati con mezzi meccanici.

Macchine utilizzate:

- 1) Finitrice;
- 2) Rullo compressore;
- 3) Escavatore;
- 4) Autocarro.

Rischi generati dall'uso delle macchine:

Cesoamenti, stritolamenti; Getti, schizzi; Inalazione fumi, gas, vapori; Incendi, esplosioni; Investimento, ribaltamento; Rumore; Vibrazioni; Elettrocuzione; Inalazione polveri, fibre; Scivolamenti, cadute a livello; Urti, colpi, impatti, compressioni.

Lavoratori impegnati:

- 1) Addetto alla formazione di manto di usura e collegamento;

Misure Preventive e Protettive, aggiuntive a quelle riportate nell'apposito successivo capitolo:

- a) DPI: addetto alla formazione di manto di usura e collegamento;

Prescrizioni Organizzative:

Devono essere forniti: **a)** casco; **b)** otoprotettori; **c)** occhiali protettivi; **d)** maschera con filtro specifico; **e)** guanti; **f)** calzature di sicurezza; **g)** indumenti protettivi; **h)** indumenti ad alta visibilità.

Riferimenti Normativi:

D.Lgs. 9 aprile 2008 n. 81, Art. 75.

Rischi a cui è esposto il lavoratore:

- a) Investimento, ribaltamento;
- b) Cancerogeno e mutageno;
- c) Inalazione fumi, gas, vapori;

Attrezzi utilizzati dal lavoratore:

- a) Attrezzi manuali;

Rischi generati dall'uso degli attrezzi:

Punture, tagli, abrasioni; Urti, colpi, impatti, compressioni.

Smobilizzo del cantiere (fase)

Smobilizzo del cantiere realizzato attraverso lo smontaggio delle postazioni di lavoro fisse, di tutti gli impianti di cantiere, delle opere provvisorie e di protezione e della recinzione posta in opera all'insediamento del cantiere stesso.

Macchine utilizzate:

- 1) Autocarro con gru.

Rischi generati dall'uso delle macchine:

Cesoamenti, stritolamenti; Elettrocuzione; Getti, schizzi; Incendi, esplosioni; Investimento, ribaltamento; Punture, tagli, abrasioni; Rumore; Urti, colpi, impatti, compressioni; Vibrazioni.

Lavoratori impegnati:

- 1) Addetto allo smobilizzo del cantiere;

Misure Preventive e Protettive, aggiuntive a quelle riportate nell'apposito successivo capitolo:

- a) DPI: addetto allo smobilizzo del cantiere;

Prescrizioni Organizzative:

Devono essere forniti: **a)** casco; **b)** occhiali protettivi; **c)** guanti; **d)** calzature di sicurezza; **e)** indumenti protettivi.

Riferimenti Normativi:

D.Lgs. 9 aprile 2008 n. 81, Art. 75.

Rischi a cui è esposto il lavoratore:

- a) Caduta di materiale dall'alto o a livello;

Attrezzi utilizzati dal lavoratore:

- a) Attrezzi manuali;

Rischi generati dall'uso degli attrezzi:

Punture, tagli, abrasioni; Urti, colpi, impatti, compressioni.


Allestimento di cantiere temporaneo su strada (fase)

Allestimento di un cantiere temporaneo lungo una strada carrabile senza interruzione del servizio.

Segnaletica specifica della Lavorazione:

- 1) segnale:  Lavori;

- 2) segnale:  Mezzi di lavoro in azione;

- 3) segnale:  Paletta per transito alternato da movieri;

Macchine utilizzate:

- 1) Autocarro con gru.

Rischi generati dall'uso delle macchine:

Cesoiamenti, stritolamenti; Elettrocuzione; Getti, schizzi; Incendi, esplosioni; Investimento, ribaltamento; Punture, tagli, abrasioni; Rumore; Urti, colpi, impatti, compressioni; Vibrazioni.

Lavoratori impegnati:

- 1) Addetto all'allestimento di cantiere temporaneo su strada;

Misure Preventive e Protettive, aggiuntive a quelle riportate nell'apposito successivo capitolo:

- a) DPI: addetto all'allestimento di cantiere temporaneo su strada;

Prescrizioni Organizzative:

Devono essere forniti: **a)** casco; **b)** occhiali protettivi; **c)** maschera antipolvere; **d)** guanti; **e)** calzature di sicurezza; **f)** indumenti protettivi; **g)** indumenti ad alta visibilità.

Riferimenti Normativi:

D.Lgs. 9 aprile 2008 n. 81, Art. 75.

Rischi a cui è esposto il lavoratore:

- a) Investimento, ribaltamento;

Attrezzi utilizzati dal lavoratore:

- a) Attrezzi manuali;

Rischi generati dall'uso degli attrezzi:

Punture, tagli, abrasioni; Urti, colpi, impatti, compressioni.

Taglio di asfalto di carreggiata stradale (fase)

Taglio dell'asfalto della carreggiata stradale eseguito con l'ausilio di attrezzi meccanici.

Macchine utilizzate:

- 1) Autocarro;
2) Pala meccanica (minipala) con tagliasfalto con fresa.

Rischi generati dall'uso delle macchine:

Cesoiamenti, stritolamenti; Getti, schizzi; Inalazione polveri, fibre; Rumore; Incendi, esplosioni; Investimento, ribaltamento; Urti, colpi, impatti, compressioni; Vibrazioni; Punture, tagli, abrasioni.

Lavoratori impegnati:

- 1) Addetto al taglio di asfalto di carreggiata stradale;

Misure Preventive e Protettive, aggiuntive a quelle riportate nell'apposito successivo capitolo:

- a) DPI: addetto al taglio di asfalto di carreggiata stradale;

Prescrizioni Organizzative:

Devono essere forniti: **a)** casco; **b)** otoprotettori; **c)** occhiali protettivi; **d)** maschera antipolvere; **e)** guanti; **f)** calzature di sicurezza; **g)** indumenti protettivi; **h)** indumenti ad alta visibilità.

Riferimenti Normativi:

D.Lgs. 9 aprile 2008 n. 81, Art. 75.

Rischi a cui è esposto il lavoratore:

- a) Investimento, ribaltamento;
b) Rumore;
c) Vibrazioni;

Attrezzi utilizzati dal lavoratore:

- a) Attrezzi manuali;
b) Tagliasfalto a disco;

Rischi generati dall'uso degli attrezzi:

Punture, tagli, abrasioni; Urti, colpi, impatti, compressioni; Getti, schizzi; Incendi, esplosioni; Investimento, ribaltamento; Rumore; Scivolamenti, cadute a livello; Vibrazioni.

Demolizione di cls (fase)

Demolizione di misto cemento mediante mezzi meccanici ed allontanamento dei materiali di risulta.

Macchine utilizzate:

- 1) Autocarro;
2) Escavatore con martello demolitore.

Rischi generati dall'uso delle macchine:

Cesoiamenti, stritolamenti; Getti, schizzi; Inalazione polveri, fibre; Rumore; Incendi, esplosioni; Investimento,

ribaltamento; Urti, colpi, impatti, compressioni; Vibrazioni; Elettrocuzione; Scivolamenti, cadute a livello.

Lavoratori impegnati:

- 1) Addetto alla demolizione di misto cemento;

Misure Preventive e Protettive, aggiuntive a quelle riportate nell'apposito successivo capitolo:

- a) DPI: addetto alla demolizione di misto cemento;

Prescrizioni Organizzative:

Devono essere forniti: **a)** casco; **b)** otoprotettori; **c)** occhiali protettivi; **d)** maschera antipolvere; **e)** guanti; **f)** calzature di sicurezza; **g)** indumenti protettivi; **h)** indumenti ad alta visibilità.

Riferimenti Normativi:

D.Lgs. 9 aprile 2008 n. 81, Art. 75.

Rischi a cui è esposto il lavoratore:

- a) Investimento, ribaltamento;
- b) Rumore;
- c) Vibrazioni;

Attrezzi utilizzati dal lavoratore:

- a) Attrezzi manuali;

Rischi generati dall'uso degli attrezzi:

Punture, tagli, abrasioni; Urti, colpi, impatti, compressioni.

Taglio e rimozione delle rotaie (fase)

Macchine utilizzate:

- 1) Escavatore con pinza (ferrotranviario);
- 2) Autocarro.

Rischi generati dall'uso delle macchine:

Cesoamenti, stritolamenti; Elettrocuzione; Getti, schizzi; Incendi, esplosioni; Investimento, ribaltamento; Rumore; Scivolamenti, cadute a livello; Vibrazioni; Inalazione polveri, fibre; Urti, colpi, impatti, compressioni.

Lavoratori impegnati:

- 1) Armatore tranviario;

Misure Preventive e Protettive, aggiuntive a quelle riportate nell'apposito successivo capitolo:

- a) DPI: Armatore tranviario;

Prescrizioni Organizzative:

Devono essere forniti: **a)** casco; **b)** otoprotettori; **c)** occhiali protettivi; **d)** maschera con filtro specifico; **e)** guanti; **f)** calzature di sicurezza; **g)** indumenti protettivi.

Riferimenti Normativi:

D.Lgs. 9 aprile 2008 n. 81, Art. 75.

Rischi a cui è esposto il lavoratore:

- a) R.O.A. (operazioni di saldatura);
- b) Rumore;
- c) Vibrazioni;

Attrezzi utilizzati dal lavoratore:

- a) Attrezzi manuali;
- b) Avvitatore elettrico;
- c) Cannello per saldatura ossiacetilenica;
- d) Trapano elettrico;

Rischi generati dall'uso degli attrezzi:

Punture, tagli, abrasioni; Urti, colpi, impatti, compressioni; Elettrocuzione; Inalazione fumi, gas, vapori; Incendi, esplosioni; Radiazioni non ionizzanti; Rumore; Inalazione polveri, fibre; Vibrazioni.

Scavo del cassonetto (fase)

Scavo del cassonetto sede binari, eseguiti a cielo aperto o all'interno di edifici, con l'ausilio di mezzi meccanici.

Macchine utilizzate:

- 1) Autocarro;
- 2) Escavatore;
- 3) Rullo compressore vibrante.

Rischi generati dall'uso delle macchine:

Cesoamenti, stritolamenti; Getti, schizzi; Inalazione polveri, fibre; Rumore; Incendi, esplosioni; Investimento, ribaltamento; Urti, colpi, impatti, compressioni; Vibrazioni; Elettrocuzione; Scivolamenti, cadute a livello; Inalazione

fumi, gas, vapori.

Lavoratori impegnati:

- 1) Addetto allo scavo a sezione obbligata;

Misure Preventive e Protettive, aggiuntive a quelle riportate nell'apposito successivo capitolo:

- a) DPI: addetto allo scavo a sezione obbligata;

Prescrizioni Organizzative:

Devono essere forniti: **a)** casco; **b)** otoprotettori; **c)** occhiali protettivi; **d)** maschera antipolvere; **e)** guanti; **f)** calzature di sicurezza; **g)** indumenti protettivi; **h)** indumenti ad alta visibilità.

Riferimenti Normativi:

D.Lgs. 9 aprile 2008 n. 81, Art. 75.

- b) Polveri;

Prescrizioni Esecutive:

Mantenere l'area di scavo umida tramite bagnamento per evitare il diffondersi delle polveri.

Rischi a cui è esposto il lavoratore:

- a) Caduta dall'alto;
- b) Investimento, ribaltamento;
- c) Seppellimento, sprofondamento;

Attrezzi utilizzati dal lavoratore:

- a) Attrezzi manuali;
- b) Andatoie e Passerelle;
- c) Scala semplice;

Rischi generati dall'uso degli attrezzi:

Punture, tagli, abrasioni; Urti, colpi, impatti, compressioni; Caduta dall'alto; Caduta di materiale dall'alto o a livello; Movimentazione manuale dei carichi.

Formazione di fondazione stradale in misto cementato (fase)

Formazione per strati di fondazione stradale con misto cementato, compattazione eseguita con mezzi meccanici.

Macchine utilizzate:

- 1) Rullo compressore;
- 2) Escavatore con pinza o cesoia idraulica;
- 3) Autobetoniera.

Rischi generati dall'uso delle macchine:

Cesoiamenti, stritolamenti; Inalazione fumi, gas, vapori; Incendi, esplosioni; Investimento, ribaltamento; Rumore; Vibrazioni; Getti, schizzi; Inalazione polveri, fibre; Scivolamenti, cadute a livello; Caduta di materiale dall'alto o a livello; Urti, colpi, impatti, compressioni.

Lavoratori impegnati:

- 1) Addetto alla formazione di fondazione stradale;

Misure Preventive e Protettive, aggiuntive a quelle riportate nell'apposito successivo capitolo:

- a) DPI: addetto alla formazione di fondazione stradale;

Prescrizioni Organizzative:

Devono essere forniti: **a)** casco; **b)** otoprotettori; **c)** occhiali protettivi; **d)** maschera antipolvere; **e)** guanti; **f)** calzature di sicurezza; **g)** indumenti protettivi; **h)** indumenti ad alta visibilità.

Riferimenti Normativi:

D.Lgs. 9 aprile 2008 n. 81, Art. 75.

Rischi a cui è esposto il lavoratore:

- a) Investimento, ribaltamento;
- b) Rumore;

Attrezzi utilizzati dal lavoratore:

- a) Attrezzi manuali;

Rischi generati dall'uso degli attrezzi:

Punture, tagli, abrasioni; Urti, colpi, impatti, compressioni.

Approvvigionamento e posa traversine e binari (fase)

Approvvigionamento in cantiere delle traversine, del pietrisco e di altro materiale dopodiché si procede alla preparazione della massicciata, alla posa delle traversine e al montaggio dei binari.

Macchine utilizzate:

- 1) Rincalzatrice (matisa);
- 2) Autocarro con gru;

- 3) Escavatore con pinza (ferrotranviario).

Rischi generati dall'uso delle macchine:

Cesoamenti, stritolamenti; Getti, schizzi; Incendi, esplosioni; Investimento, ribaltamento; Rumore; Scivolamenti, cadute a livello; Urti, colpi, impatti, compressioni; Vibrazioni; Elettrocuzione; Punture, tagli, abrasioni.

Lavoratori impegnati:

- 1) Addetto all'approvvigionamento e posa traversine e binari;

Misure Preventive e Protettive, aggiuntive a quelle riportate nell'apposito successivo capitolo:

- a) DPI: addetto all'approvvigionamento e posa traversine e binari;

Prescrizioni Organizzative:

Devono essere forniti: **a)** casco; **b)** otoprotettori; **c)** occhiali protettivi; **d)** maschera antipolvere; **e)** guanti; **f)** calzature di sicurezza; **g)** indumenti protettivi; **h)** indumenti ad alta visibilità.

Riferimenti Normativi:

D.Lgs. 9 aprile 2008 n. 81, Art. 75.

Rischi a cui è esposto il lavoratore:

- a) Rumore;
b) M.M.C. (sollevamento e trasporto);

Attrezzi utilizzati dal lavoratore:

- a) Attrezzi manuali;
b) Avvitatore/incavigliatrice;

Rischi generati dall'uso degli attrezzi:

Punture, tagli, abrasioni; Urti, colpi, impatti, compressioni; Getti, schizzi; Incendi, esplosioni; Movimentazione manuale dei carichi; Rumore; Scivolamenti, cadute a livello; Vibrazioni.

Saldatura delle rotaie (fase)

Lavoratori impegnati:

- 1) Addetto alla saldatura ossiacetilenica e alluminotermica;

Misure Preventive e Protettive, aggiuntive a quelle riportate nell'apposito successivo capitolo:

- a) DPI: Armatore tranviario;

Prescrizioni Organizzative:

Devono essere forniti: **a)** casco; **b)** otoprotettori; **c)** occhiali protettivi; **d)** maschera con filtro specifico; **e)** guanti; **f)** calzature di sicurezza; **g)** indumenti protettivi.

Riferimenti Normativi:

D.Lgs. 9 aprile 2008 n. 81, Art. 75.

Rischi a cui è esposto il lavoratore:

- a) R.O.A. (operazioni di saldatura);
b) Rumore;
c) Vibrazioni;

Attrezzi utilizzati dal lavoratore:

- a) Attrezzi manuali;
b) Cannello per saldatura ossiacetilenica;

Rischi generati dall'uso degli attrezzi:

Punture, tagli, abrasioni; Urti, colpi, impatti, compressioni; Inalazione fumi, gas, vapori; Incendi, esplosioni; Radiazioni non ionizzanti; Rumore.

- 2) Addetto alla saldatura elettrica delle rotaie ;

Misure Preventive e Protettive, aggiuntive a quelle riportate nell'apposito successivo capitolo:

- a) DPI: addetto alla saldatura delle rotaie;

Prescrizioni Organizzative:

Devono essere forniti: **a)** casco; **b)** occhiali protettivi; **c)** maschera con filtro specifico; **d)** guanti; **e)** calzature di sicurezza; **f)** indumenti protettivi.

Riferimenti Normativi:

D.Lgs. 9 aprile 2008 n. 81, Art. 75.

Rischi a cui è esposto il lavoratore:

- a) Caduta di materiale dall'alto o a livello;
b) R.O.A. (operazioni di saldatura);

Attrezzi utilizzati dal lavoratore:

- a) Attrezzi manuali;
b) Saldatrice elettrica;

Rischi generati dall'uso degli attrezzi:

Punture, tagli, abrasioni; Urti, colpi, impatti, compressioni; Elettrocuzione; Inalazione fumi, gas, vapori; Incendi,

esplosioni; Radiazioni non ionizzanti.

Getto in calcestruzzo per le strutture in fondazione (fase)

Esecuzione di getti di cls per la realizzazione di strutture in fondazione, dirette (come plinti, travi rovesce, platee, ecc.).

Macchine utilizzate:

- 1) Autobetoniera.

Rischi generati dall'uso delle macchine:

Caduta di materiale dall'alto o a livello; Cesoiamenti, stritolamenti; Getti, schizzi; Incendi, esplosioni; Investimento, ribaltamento; Rumore; Scivolamenti, cadute a livello; Urti, colpi, impatti, compressioni; Vibrazioni.

Lavoratori impegnati:

- 1) Addetto al getto in calcestruzzo per le strutture in fondazione;

Misure Preventive e Protettive, aggiuntive a quelle riportate nell'apposito successivo capitolo:

- a) DPI: addetto al getto in calcestruzzo per le strutture in fondazione;

Prescrizioni Organizzative:

Devono essere forniti: **a)** casco; **b)** occhiali protettivi; **c)** guanti; **d)** calzature di sicurezza; **e)** indumenti protettivi.

Riferimenti Normativi:

D.Lgs. 9 aprile 2008 n. 81, Art. 75.

Rischi a cui è esposto il lavoratore:

- a) Chimico;
- b) Getti, schizzi;

Attrezzi utilizzati dal lavoratore:

- a) Attrezzi manuali;
- b) Vibratore elettrico per calcestruzzo;

Rischi generati dall'uso degli attrezzi:

Punture, tagli, abrasioni; Urti, colpi, impatti, compressioni; Elettrocuzione; Rumore; Vibrazioni.

Realizzazione di pavimentazione industriale a spolvero (fase)

Realizzazione di pavimentazione industriale a spolvero.

Lavoratori impegnati:

- 1) Addetto alla realizzazione di pavimentazione industriale a spolvero;

Misure Preventive e Protettive, aggiuntive a quelle riportate nell'apposito successivo capitolo:

- a) DPI: addetto alla realizzazione di pavimentazione industriale a spolvero;

Prescrizioni Organizzative:

Devono essere forniti: **a)** casco; **b)** otoprotettori; **c)** occhiali protettivi; **d)** maschera antipolvere; **e)** guanti; **f)** calzature di sicurezza; **g)** indumenti protettivi.

Riferimenti Normativi:

D.Lgs. 9 aprile 2008 n. 81, Art. 75.

Rischi a cui è esposto il lavoratore:

- a) Rumore;
- b) Vibrazioni;

Attrezzi utilizzati dal lavoratore:

- a) Attrezzi manuali;
- b) Livellatrice ad elica;

Rischi generati dall'uso degli attrezzi:

Punture, tagli, abrasioni; Urti, colpi, impatti, compressioni; Cesoiamenti, stritolamenti; Elettrocuzione; Getti, schizzi; Inalazione fumi, gas, vapori; Movimentazione manuale dei carichi; Rumore; Scivolamenti, cadute a livello; Vibrazioni.

Smobilizzo del cantiere (fase)

Smobilizzo del cantiere realizzato attraverso lo smontaggio delle postazioni di lavoro fisse, di tutti gli impianti di cantiere, delle opere provvisorie e di protezione e della recinzione posta in opera all'insediamento del cantiere stesso.

Macchine utilizzate:

- 1) Autocarro con gru.

Rischi generati dall'uso delle macchine:

Cesoiamenti, stritolamenti; Elettrocuzione; Getti, schizzi; Incendi, esplosioni; Investimento, ribaltamento; Punture, tagli, abrasioni; Rumore; Urti, colpi, impatti, compressioni; Vibrazioni.

Lavoratori impegnati:

- 1) Addetto allo smobilizzo del cantiere;

Misure Preventive e Protettive, aggiuntive a quelle riportate nell'apposito successivo capitolo:

- a) DPI: addetto allo smobilizzo del cantiere;

Prescrizioni Organizzative:

Devono essere forniti: a) casco; b) occhiali protettivi; c) guanti; d) calzature di sicurezza; e) indumenti protettivi.

Riferimenti Normativi:

D.Lgs. 9 aprile 2008 n. 81, Art. 75.

Rischi a cui è esposto il lavoratore:

- a) Caduta di materiale dall'alto o a livello;

Attrezzi utilizzati dal lavoratore:

- a) Attrezzi manuali;




Rischi generati dall'uso degli attrezzi:

Punture, tagli, abrasioni; Urti, colpi, impatti, compressioni.

Allestimento di cantiere temporaneo su strada (fase)

Allestimento di un cantiere temporaneo lungo una strada carrabile senza interruzione del servizio.

Segnaletica specifica della Lavorazione:

- 1) segnale:  Lavori;
- 2) segnale:  Mezzi di lavoro in azione;
- 3) segnale:  Paletta per transito alternato da movieri;

Macchine utilizzate:

- 1) Autocarro con gru.

Rischi generati dall'uso delle macchine:

Cesoamenti, stritolamenti; Elettrocuzione; Getti, schizzi; Incendi, esplosioni; Investimento, ribaltamento; Punture, tagli, abrasioni; Rumore; Urti, colpi, impatti, compressioni; Vibrazioni.

Lavoratori impegnati:

- 1) Addetto all'allestimento di cantiere temporaneo su strada;

Misure Preventive e Protettive, aggiuntive a quelle riportate nell'apposito successivo capitolo:

- a) DPI: addetto all'allestimento di cantiere temporaneo su strada;

Prescrizioni Organizzative:

Devono essere forniti: a) casco; b) occhiali protettivi; c) maschera antipolvere; d) guanti; e) calzature di sicurezza; f) indumenti protettivi; g) indumenti ad alta visibilità.

Riferimenti Normativi:

D.Lgs. 9 aprile 2008 n. 81, Art. 75.

Rischi a cui è esposto il lavoratore:

- a) Investimento, ribaltamento;

Attrezzi utilizzati dal lavoratore:

- a) Attrezzi manuali;

Rischi generati dall'uso degli attrezzi:

Punture, tagli, abrasioni; Urti, colpi, impatti, compressioni.

Taglio di asfalto di carreggiata stradale (fase)

Taglio dell'asfalto della carreggiata stradale eseguito con l'ausilio di attrezzi meccanici.

Macchine utilizzate:

- 1) Autocarro;
- 2) Pala meccanica (minipala) con tagliasfalto con fresa.

Rischi generati dall'uso delle macchine:

Cesoamenti, stritolamenti; Getti, schizzi; Inalazione polveri, fibre; Rumore; Incendi, esplosioni; Investimento, ribaltamento; Urti, colpi, impatti, compressioni; Vibrazioni; Punture, tagli, abrasioni.

Lavoratori impegnati:

- 1) Addetto al taglio di asfalto di carreggiata stradale;

Misure Preventive e Protettive, aggiuntive a quelle riportate nell'apposito successivo capitolo:

- a) DPI: addetto al taglio di asfalto di carreggiata stradale;

Prescrizioni Organizzative:

Devono essere forniti: **a)** casco; **b)** otoprotettori; **c)** occhiali protettivi; **d)** maschera antipolvere; **e)** guanti; **f)** calzature di sicurezza; **g)** indumenti protettivi; **h)** indumenti ad alta visibilità.

Riferimenti Normativi:

D.Lgs. 9 aprile 2008 n. 81, Art. 75.

Rischi a cui è esposto il lavoratore:

- a) Investimento, ribaltamento;
b) Rumore;
c) Vibrazioni;

Attrezzi utilizzati dal lavoratore:

- a) Attrezzi manuali;
b) Tagliasfalto a disco;

Rischi generati dall'uso degli attrezzi:

Punture, tagli, abrasioni; Urti, colpi, impatti, compressioni; Getti, schizzi; Incendi, esplosioni; Investimento, ribaltamento; Rumore; Scivolamenti, cadute a livello; Vibrazioni.

Asportazione di strato di usura e collegamento (fase)

Asportazione dello strato d'usura e collegamento mediante mezzi meccanici ed allontanamento dei materiali di risulta.

Macchine utilizzate:

- 1) Autocarro;
2) Escavatore.

Rischi generati dall'uso delle macchine:

Cesoiamenti, stritolamenti; Getti, schizzi; Inalazione polveri, fibre; Rumore; Incendi, esplosioni; Investimento, ribaltamento; Urti, colpi, impatti, compressioni; Vibrazioni; Elettrocuzione; Scivolamenti, cadute a livello.

Lavoratori impegnati:

- 1) Addetto all'asportazione di strato di usura e collegamento;

Misure Preventive e Protettive, aggiuntive a quelle riportate nell'apposito successivo capitolo:

- a) DPI: addetto all'asportazione di strato di usura e collegamento;

Prescrizioni Organizzative:

Devono essere forniti: **a)** casco; **b)** otoprotettori; **c)** occhiali protettivi; **d)** maschera antipolvere; **e)** guanti; **f)** calzature di sicurezza; **g)** indumenti protettivi; **h)** indumenti ad alta visibilità.

Riferimenti Normativi:

D.Lgs. 9 aprile 2008 n. 81, Art. 75.

Rischi a cui è esposto il lavoratore:

- a) Investimento, ribaltamento;
b) Rumore;
c) Vibrazioni;

Attrezzi utilizzati dal lavoratore:

- a) Attrezzi manuali;

Rischi generati dall'uso degli attrezzi:

Punture, tagli, abrasioni; Urti, colpi, impatti, compressioni.

Scavo del cassonetto (fase)

Scavo del cassonetto sede binari, eseguiti a cielo aperto o all'interno di edifici, con l'ausilio di mezzi meccanici.

Macchine utilizzate:

- 1) Autocarro;
2) Escavatore;
3) Rullo compressore vibrante.

Rischi generati dall'uso delle macchine:

Cesoiamenti, stritolamenti; Getti, schizzi; Inalazione polveri, fibre; Rumore; Incendi, esplosioni; Investimento, ribaltamento; Urti, colpi, impatti, compressioni; Vibrazioni; Elettrocuzione; Scivolamenti, cadute a livello; Inalazione fumi, gas, vapori.

Lavoratori impegnati:

- 1) Addetto allo scavo a sezione obbligata;

Misure Preventive e Protettive, aggiuntive a quelle riportate nell'apposito successivo capitolo:

- a) DPI: addetto allo scavo a sezione obbligata;

Prescrizioni Organizzative:

Devono essere forniti: **a)** casco; **b)** otoprotettori; **c)** occhiali protettivi; **d)** maschera antipolvere; **e)** guanti; **f)** calzature di sicurezza; **g)** indumenti protettivi; **h)** indumenti ad alta visibilità.

Riferimenti Normativi:

D.Lgs. 9 aprile 2008 n. 81, Art. 75.

- b) Polveri;

Prescrizioni Esecutive:

Mantenere l'area di scavo umida tramite bagnamento per evitare il diffondersi delle polveri.

Rischi a cui è esposto il lavoratore:

- a) Caduta dall'alto;
- b) Investimento, ribaltamento;
- c) Seppellimento, sprofondamento;

Attrezzi utilizzati dal lavoratore:

- a) Attrezzi manuali;
- b) Andatoie e Passerelle;
- c) Scala semplice;

Rischi generati dall'uso degli attrezzi:

Punture, tagli, abrasioni; Urti, colpi, impatti, compressioni; Caduta dall'alto; Caduta di materiale dall'alto o a livello; Movimentazione manuale dei carichi.

Formazione di fondazione stradale in misto cementato (fase)

Formazione per strati di fondazione stradale con misto cementato, compattazione eseguita con mezzi meccanici.

Macchine utilizzate:

- 1) Rullo compressore;
- 2) Escavatore con pinza o cesoia idraulica;
- 3) Autobetoniera.

Rischi generati dall'uso delle macchine:

Cesoiamenti, stritolamenti; Inalazione fumi, gas, vapori; Incendi, esplosioni; Investimento, ribaltamento; Rumore; Vibrazioni; Getti, schizzi; Inalazione polveri, fibre; Scivolamenti, cadute a livello; Caduta di materiale dall'alto o a livello; Urti, colpi, impatti, compressioni.

Lavoratori impegnati:

- 1) Addetto alla formazione di fondazione stradale;

Misure Preventive e Protettive, aggiuntive a quelle riportate nell'apposito successivo capitolo:

- a) DPI: addetto alla formazione di fondazione stradale;

Prescrizioni Organizzative:

Devono essere forniti: **a)** casco; **b)** otoprotettori; **c)** occhiali protettivi; **d)** maschera antipolvere; **e)** guanti; **f)** calzature di sicurezza; **g)** indumenti protettivi; **h)** indumenti ad alta visibilità.

Riferimenti Normativi:

D.Lgs. 9 aprile 2008 n. 81, Art. 75.

Rischi a cui è esposto il lavoratore:

- a) Investimento, ribaltamento;
- b) Rumore;

Attrezzi utilizzati dal lavoratore:

- a) Attrezzi manuali;

Rischi generati dall'uso degli attrezzi:

Punture, tagli, abrasioni; Urti, colpi, impatti, compressioni.

Approvvigionamento e posa traversine e binari (fase)

Approvvigionamento in cantiere delle traversine, del pietrisco e di altro materiale dopodiché si procede alla preparazione della massicciata, alla posa delle traversine e al montaggio dei binari.

Macchine utilizzate:

- 1) Rincalzatrice (matisa);
- 2) Autocarro con gru;
- 3) Escavatore con pinza (ferrotranviario).

Rischi generati dall'uso delle macchine:

Cesoiamenti, stritolamenti; Getti, schizzi; Incendi, esplosioni; Investimento, ribaltamento; Rumore; Scivolamenti, cadute a livello; Urti, colpi, impatti, compressioni; Vibrazioni; Elettrocuzione; Punture, tagli, abrasioni.

Lavoratori impegnati:

- 1) Addetto all'approvvigionamento e posa traversine e binari;

Misure Preventive e Protettive, aggiuntive a quelle riportate nell'apposito successivo capitolo:

- a) DPI: addetto all'approvvigionamento e posa traversine e binari;

Prescrizioni Organizzative:

Devono essere forniti: a) casco; b) otoprotettori; c) occhiali protettivi; d) maschera antipolvere; e) guanti; f) calzature di sicurezza; g) indumenti protettivi; h) indumenti ad alta visibilità.

Riferimenti Normativi:

D.Lgs. 9 aprile 2008 n. 81, Art. 75.

Rischi a cui è esposto il lavoratore:

- a) Rumore;
b) M.M.C. (sollevamento e trasporto);

Attrezzi utilizzati dal lavoratore:

- a) Attrezzi manuali;
b) Avvitatore/incavigliatrice;

Rischi generati dall'uso degli attrezzi:

Punture, tagli, abrasioni; Urti, colpi, impatti, compressioni; Getti, schizzi; Incendi, esplosioni; Movimentazione manuale dei carichi; Rumore; Scivolamenti, cadute a livello; Vibrazioni.

Saldatura delle rotaie (fase)

Lavoratori impegnati:

- 1) Addetto alla saldatura ossiacetilenica e alluminotermica;

Misure Preventive e Protettive, aggiuntive a quelle riportate nell'apposito successivo capitolo:

- a) DPI: Armatore tranviario;

Prescrizioni Organizzative:

Devono essere forniti: a) casco; b) otoprotettori; c) occhiali protettivi; d) maschera con filtro specifico; e) guanti; f) calzature di sicurezza; g) indumenti protettivi.

Riferimenti Normativi:

D.Lgs. 9 aprile 2008 n. 81, Art. 75.

Rischi a cui è esposto il lavoratore:

- a) R.O.A. (operazioni di saldatura);
b) Rumore;
c) Vibrazioni;

Attrezzi utilizzati dal lavoratore:

- a) Attrezzi manuali;
b) Cannello per saldatura ossiacetilenica;

Rischi generati dall'uso degli attrezzi:

Punture, tagli, abrasioni; Urti, colpi, impatti, compressioni; Inalazione fumi, gas, vapori; Incendi, esplosioni; Radiazioni non ionizzanti; Rumore.

- 2) Addetto alla saldatura elettrica delle rotaie ;

Misure Preventive e Protettive, aggiuntive a quelle riportate nell'apposito successivo capitolo:

- a) DPI: addetto alla saldatura delle rotaie;

Prescrizioni Organizzative:

Devono essere forniti: a) casco; b) occhiali protettivi; c) maschera con filtro specifico; d) guanti; e) calzature di sicurezza; f) indumenti protettivi.

Riferimenti Normativi:

D.Lgs. 9 aprile 2008 n. 81, Art. 75.

Rischi a cui è esposto il lavoratore:

- a) Caduta di materiale dall'alto o a livello;
b) R.O.A. (operazioni di saldatura);

Attrezzi utilizzati dal lavoratore:

- a) Attrezzi manuali;
b) Saldatrice elettrica;

Rischi generati dall'uso degli attrezzi:

Punture, tagli, abrasioni; Urti, colpi, impatti, compressioni; Elettrocuzione; Inalazione fumi, gas, vapori; Incendi, esplosioni; Radiazioni non ionizzanti.

Getto in calcestruzzo per le strutture in fondazione (fase)

Esecuzione di getti di cls per la realizzazione di strutture in fondazione, dirette (come plinti, travi rovesce, platee, ecc.).

Macchine utilizzate:

- 1) Autobetoniera.

Rischi generati dall'uso delle macchine:

Caduta di materiale dall'alto o a livello; Cesoiamenti, stritolamenti; Getti, schizzi; Incendi, esplosioni; Investimento, ribaltamento; Rumore; Scivolamenti, cadute a livello; Urti, colpi, impatti, compressioni; Vibrazioni.

Lavoratori impegnati:

- 1) Addetto al getto in calcestruzzo per le strutture in fondazione;

Misure Preventive e Protettive, aggiuntive a quelle riportate nell'apposito successivo capitolo:

- a) DPI: addetto al getto in calcestruzzo per le strutture in fondazione;

Prescrizioni Organizzative:

Devono essere forniti: **a)** casco; **b)** occhiali protettivi; **c)** guanti; **d)** calzature di sicurezza; **e)** indumenti protettivi.

Riferimenti Normativi:

D.Lgs. 9 aprile 2008 n. 81, Art. 75.

Rischi a cui è esposto il lavoratore:

- a) Chimico;
- b) Getti, schizzi;

Attrezzi utilizzati dal lavoratore:

- a) Attrezzi manuali;

Rischi generati dall'uso degli attrezzi:

Punture, tagli, abrasioni; Urti, colpi, impatti, compressioni.

Pozzetti di ispezione e opere d'arte (fase)

Posa di pozzetti di ispezione e opere d'arte prefabbricate.

Lavoratori impegnati:

- 1) Addetto alla posa di pozzetti di ispezione e opere d'arte;

Misure Preventive e Protettive, aggiuntive a quelle riportate nell'apposito successivo capitolo:

- a) DPI: addetto alla posa di pozzetti di ispezione e opere d'arte;

Prescrizioni Organizzative:

Devono essere forniti: **a)** casco; **b)** occhiali protettivi; **c)** maschera antipolvere; **d)** guanti; **e)** calzature di sicurezza; **f)** indumenti protettivi; **g)** indumenti ad alta visibilità.

Riferimenti Normativi:

D.Lgs. 9 aprile 2008 n. 81, Art. 75.

Rischi a cui è esposto il lavoratore:

- a) Caduta di materiale dall'alto o a livello;
- b) M.M.C. (sollevamento e trasporto);
- c) Rumore;

Attrezzi utilizzati dal lavoratore:

- a) Attrezzi manuali;
- b) Martello demolitore elettrico;

Rischi generati dall'uso degli attrezzi:

Punture, tagli, abrasioni; Urti, colpi, impatti, compressioni; Elettrocuzione; Inalazione polveri, fibre; Rumore; Vibrazioni.

Formazione di manto di usura e collegamento (fase)

Formazione di manto stradale in conglomerato bituminoso mediante esecuzione di strato/i di collegamento e strato di usura, stesi e compattati con mezzi meccanici.

Macchine utilizzate:

- 1) Finitrice;
- 2) Rullo compressore;
- 3) Escavatore;
- 4) Autocarro.

Rischi generati dall'uso delle macchine:

Cesoiamenti, stritolamenti; Getti, schizzi; Inalazione fumi, gas, vapori; Incendi, esplosioni; Investimento, ribaltamento; Rumore; Vibrazioni; Elettrocuzione; Inalazione polveri, fibre; Scivolamenti, cadute a livello; Urti, colpi, impatti, compressioni.

Lavoratori impegnati:

- 1) Addetto alla formazione di manto di usura e collegamento;

Misure Preventive e Protettive, aggiuntive a quelle riportate nell'apposito successivo capitolo:

- a) DPI: addetto alla formazione di manto di usura e collegamento;

Prescrizioni Organizzative:

Devono essere forniti: **a)** casco; **b)** otoprotettori; **c)** occhiali protettivi; **d)** maschera con filtro specifico; **e)** guanti; **f)** calzature di sicurezza; **g)** indumenti protettivi; **h)** indumenti ad alta visibilità.

Riferimenti Normativi:

D.Lgs. 9 aprile 2008 n. 81, Art. 75.

Rischi a cui è esposto il lavoratore:

- a) Investimento, ribaltamento;
b) Cancerogeno e mutageno;
c) Inalazione fumi, gas, vapori;

Attrezzi utilizzati dal lavoratore:

- a) Attrezzi manuali;

Rischi generati dall'uso degli attrezzi:

Punture, tagli, abrasioni; Urti, colpi, impatti, compressioni.

Smobilizzo del cantiere (fase)

Smobilizzo del cantiere realizzato attraverso lo smontaggio delle postazioni di lavoro fisse, di tutti gli impianti di cantiere, delle opere provvisorie e di protezione e della recinzione posta in opera all'insediamento del cantiere stesso.

Macchine utilizzate:

- 1) Autocarro con gru.

Rischi generati dall'uso delle macchine:

Cesoiamenti, stritolamenti; Elettrocuzione; Getti, schizzi; Incendi, esplosioni; Investimento, ribaltamento; Punture, tagli, abrasioni; Rumore; Urti, colpi, impatti, compressioni; Vibrazioni.

Lavoratori impegnati:

- 1) Addetto allo smobilizzo del cantiere;

Misure Preventive e Protettive, aggiuntive a quelle riportate nell'apposito successivo capitolo:

- a) DPI: addetto allo smobilizzo del cantiere;

Prescrizioni Organizzative:

Devono essere forniti: **a)** casco; **b)** occhiali protettivi; **c)** guanti; **d)** calzature di sicurezza; **e)** indumenti protettivi.

Riferimenti Normativi:

D.Lgs. 9 aprile 2008 n. 81, Art. 75.

Rischi a cui è esposto il lavoratore:

- a) Caduta di materiale dall'alto o a livello;

Attrezzi utilizzati dal lavoratore:

- a) Attrezzi manuali;




Rischi generati dall'uso degli attrezzi:

Punture, tagli, abrasioni; Urti, colpi, impatti, compressioni.

Allestimento di cantiere temporaneo su strada (fase)

Allestimento di un cantiere temporaneo lungo una strada carrabile senza interruzione del servizio.

Segnaletica specifica della Lavorazione:

- 1) segnale:  Lavori;
2) segnale:  Mezzi di lavoro in azione;
3) segnale:  Paletta per transito alternato da movieri;

Macchine utilizzate:

- 1) Autocarro con gru.

Rischi generati dall'uso delle macchine:

Cesoiamenti, stritolamenti; Elettrocuzione; Getti, schizzi; Incendi, esplosioni; Investimento, ribaltamento; Punture, tagli, abrasioni; Rumore; Urti, colpi, impatti, compressioni; Vibrazioni.

Lavoratori impegnati:

- 1) Addetto all'allestimento di cantiere temporaneo su strada;

Misure Preventive e Protettive, aggiuntive a quelle riportate nell'apposito successivo capitolo:

- a) DPI: addetto all'allestimento di cantiere temporaneo su strada;

Prescrizioni Organizzative:

Devono essere forniti: **a)** casco; **b)** occhiali protettivi; **c)** maschera antipolvere; **d)** guanti; **e)** calzature di sicurezza; **f)** indumenti protettivi; **g)** indumenti ad alta visibilità.

Riferimenti Normativi:

D.Lgs. 9 aprile 2008 n. 81, Art. 75.

Rischi a cui è esposto il lavoratore:

a) Investimento, ribaltamento;

Attrezzi utilizzati dal lavoratore:

a) Attrezzi manuali;

Rischi generati dall'uso degli attrezzi:

Punture, tagli, abrasioni; Urti, colpi, impatti, compressioni.

Taglio di asfalto di carreggiata stradale (fase)

Taglio dell'asfalto della carreggiata stradale eseguito con l'ausilio di attrezzi meccanici.

Macchine utilizzate:

- 1) Autocarro;
- 2) Pala meccanica (minipala) con tagliasfalto con fresa.

Rischi generati dall'uso delle macchine:

Cesoiamenti, stritolamenti; Getti, schizzi; Inalazione polveri, fibre; Rumore; Incendi, esplosioni; Investimento, ribaltamento; Urti, colpi, impatti, compressioni; Vibrazioni; Punture, tagli, abrasioni.

Lavoratori impegnati:

- 1) Addetto al taglio di asfalto di carreggiata stradale;

Misure Preventive e Protettive, aggiuntive a quelle riportate nell'apposito successivo capitolo:

- a) DPI: addetto al taglio di asfalto di carreggiata stradale;

Prescrizioni Organizzative:

Devono essere forniti: **a)** casco; **b)** otoprotettori; **c)** occhiali protettivi; **d)** maschera antipolvere; **e)** guanti; **f)** calzature di sicurezza; **g)** indumenti protettivi; **h)** indumenti ad alta visibilità.

Riferimenti Normativi:

D.Lgs. 9 aprile 2008 n. 81, Art. 75.

Rischi a cui è esposto il lavoratore:

- a) Investimento, ribaltamento;
- b) Rumore;
- c) Vibrazioni;

Attrezzi utilizzati dal lavoratore:

- a) Attrezzi manuali;
- b) Tagliasfalto a disco;

Rischi generati dall'uso degli attrezzi:

Punture, tagli, abrasioni; Urti, colpi, impatti, compressioni; Getti, schizzi; Incendi, esplosioni; Investimento, ribaltamento; Rumore; Scivolamenti, cadute a livello; Vibrazioni.

Demolizione di cls (fase)

Demolizione di misto cemento mediante mezzi meccanici ed allontanamento dei materiali di risulta.

Macchine utilizzate:

- 1) Autocarro;
- 2) Escavatore con martello demolitore.

Rischi generati dall'uso delle macchine:

Cesoiamenti, stritolamenti; Getti, schizzi; Inalazione polveri, fibre; Rumore; Incendi, esplosioni; Investimento, ribaltamento; Urti, colpi, impatti, compressioni; Vibrazioni; Elettrocuzione; Scivolamenti, cadute a livello.

Lavoratori impegnati:

- 1) Addetto alla demolizione di misto cemento;

Misure Preventive e Protettive, aggiuntive a quelle riportate nell'apposito successivo capitolo:

- a) DPI: addetto alla demolizione di misto cemento;

Prescrizioni Organizzative:

Devono essere forniti: **a)** casco; **b)** otoprotettori; **c)** occhiali protettivi; **d)** maschera antipolvere; **e)** guanti; **f)** calzature di sicurezza; **g)** indumenti protettivi; **h)** indumenti ad alta visibilità.

Riferimenti Normativi:

D.Lgs. 9 aprile 2008 n. 81, Art. 75.

Rischi a cui è esposto il lavoratore:

- a) Investimento, ribaltamento;
- b) Rumore;
- c) Vibrazioni;

Attrezzi utilizzati dal lavoratore:

- a) Attrezzi manuali;

Rischi generati dall'uso degli attrezzi:

Punture, tagli, abrasioni; Urti, colpi, impatti, compressioni.

Taglio e rimozione delle rotaie (fase)

Macchine utilizzate:

- 1) Escavatore con pinza (ferrotranviario);
- 2) Autocarro.

Rischi generati dall'uso delle macchine:

Cesoamenti, stritolamenti; Elettrocuzione; Getti, schizzi; Incendi, esplosioni; Investimento, ribaltamento; Rumore; Scivolamenti, cadute a livello; Vibrazioni; Inalazione polveri, fibre; Urti, colpi, impatti, compressioni.

Lavoratori impegnati:

- 1) Armatore tranviario;

Misure Preventive e Protettive, aggiuntive a quelle riportate nell'apposito successivo capitolo:

- a) DPI: Armatore tranviario;

Prescrizioni Organizzative:

Devono essere forniti: **a)** casco; **b)** otoprotettori; **c)** occhiali protettivi; **d)** maschera con filtro specifico; **e)** guanti; **f)** calzature di sicurezza; **g)** indumenti protettivi.

Riferimenti Normativi:

D.Lgs. 9 aprile 2008 n. 81, Art. 75.

Rischi a cui è esposto il lavoratore:

- a) R.O.A. (operazioni di saldatura);
- b) Rumore;
- c) Vibrazioni;

Attrezzi utilizzati dal lavoratore:

- a) Attrezzi manuali;
- b) Avvitatore elettrico;
- c) Cannello per saldatura ossiacetilenica;
- d) Trapano elettrico;

Rischi generati dall'uso degli attrezzi:

Punture, tagli, abrasioni; Urti, colpi, impatti, compressioni; Elettrocuzione; Inalazione fumi, gas, vapori; Incendi, esplosioni; Radiazioni non ionizzanti; Rumore; Inalazione polveri, fibre; Vibrazioni.

Scavo del cassonetto (fase)

Scavo del cassonetto sede binari, eseguiti a cielo aperto o all'interno di edifici, con l'ausilio di mezzi meccanici.

Macchine utilizzate:

- 1) Autocarro;
- 2) Escavatore;
- 3) Rullo compressore vibrante.

Rischi generati dall'uso delle macchine:

Cesoamenti, stritolamenti; Getti, schizzi; Inalazione polveri, fibre; Rumore; Incendi, esplosioni; Investimento, ribaltamento; Urti, colpi, impatti, compressioni; Vibrazioni; Elettrocuzione; Scivolamenti, cadute a livello; Inalazione fumi, gas, vapori.

Lavoratori impegnati:

- 1) Addetto allo scavo a sezione obbligata;

Misure Preventive e Protettive, aggiuntive a quelle riportate nell'apposito successivo capitolo:

- a) DPI: addetto allo scavo a sezione obbligata;

Prescrizioni Organizzative:

Devono essere forniti: **a)** casco; **b)** otoprotettori; **c)** occhiali protettivi; **d)** maschera antipolvere; **e)** guanti; **f)** calzature di sicurezza; **g)** indumenti protettivi; **h)** indumenti ad alta visibilità.

Riferimenti Normativi:

D.Lgs. 9 aprile 2008 n. 81, Art. 75.

- b) Polveri;

Prescrizioni Esecutive:

Mantenere l'area di scavo umida tramite bagnamento per evitare il diffondersi delle polveri.

Rischi a cui è esposto il lavoratore:

- a) Caduta dall'alto;
- b) Investimento, ribaltamento;
- c) Seppellimento, sprofondamento;

Attrezzi utilizzati dal lavoratore:

- a) Attrezzi manuali;
- b) Andatoie e Passerelle;
- c) Scala semplice;

Rischi generati dall'uso degli attrezzi:

Punture, tagli, abrasioni; Urti, colpi, impatti, compressioni; Caduta dall'alto; Caduta di materiale dall'alto o a livello; Movimentazione manuale dei carichi.

Approvvigionamento e posa traversine e binari (fase)

Approvvigionamento in cantiere delle traversine, del pietrisco e di altro materiale dopodiché si procede alla preparazione della massiciata, alla posa delle traversine e al montaggio dei binari.

Macchine utilizzate:

- 1) Rincalzatrice (matisa);
- 2) Autocarro con gru;
- 3) Escavatore con pinza (ferrotranviario).

Rischi generati dall'uso delle macchine:

Cesoiamenti, stritolamenti; Getti, schizzi; Incendi, esplosioni; Investimento, ribaltamento; Rumore; Scivolamenti, cadute a livello; Urti, colpi, impatti, compressioni; Vibrazioni; Elettrocuzione; Punture, tagli, abrasioni.

Lavoratori impegnati:

- 1) Addetto all'approvvigionamento e posa traversine e binari;

Misure Preventive e Protettive, aggiuntive a quelle riportate nell'apposito successivo capitolo:

- a) DPI: addetto all'approvvigionamento e posa traversine e binari;

Prescrizioni Organizzative:

Devono essere forniti: **a)** casco; **b)** otoprotettori; **c)** occhiali protettivi; **d)** maschera antipolvere; **e)** guanti; **f)** calzature di sicurezza; **g)** indumenti protettivi; **h)** indumenti ad alta visibilità.

Riferimenti Normativi:

D.Lgs. 9 aprile 2008 n. 81, Art. 75.

Rischi a cui è esposto il lavoratore:

- a) Rumore;
- b) M.M.C. (sollevamento e trasporto);

Attrezzi utilizzati dal lavoratore:

- a) Attrezzi manuali;
- b) Avvitatore/incavigliatrice;

Rischi generati dall'uso degli attrezzi:

Punture, tagli, abrasioni; Urti, colpi, impatti, compressioni; Getti, schizzi; Incendi, esplosioni; Movimentazione manuale dei carichi; Rumore; Scivolamenti, cadute a livello; Vibrazioni.

Saldatura delle rotaie (fase)

Lavoratori impegnati:

- 1) Addetto alla saldatura ossiacetilenica e alluminiotermica;

Misure Preventive e Protettive, aggiuntive a quelle riportate nell'apposito successivo capitolo:

- a) DPI: Armatore tranviario;

Prescrizioni Organizzative:

Devono essere forniti: **a)** casco; **b)** otoprotettori; **c)** occhiali protettivi; **d)** maschera con filtro specifico; **e)** guanti; **f)** calzature di sicurezza; **g)** indumenti protettivi.

Riferimenti Normativi:

D.Lgs. 9 aprile 2008 n. 81, Art. 75.

Rischi a cui è esposto il lavoratore:

- a) R.O.A. (operazioni di saldatura);
- b) Rumore;
- c) Vibrazioni;

Attrezzi utilizzati dal lavoratore:

- a) Attrezzi manuali;
- b) Cannello per saldatura ossiacetilenica;

Rischi generati dall'uso degli attrezzi:

Punture, tagli, abrasioni; Urti, colpi, impatti, compressioni; Inalazione fumi, gas, vapori; Incendi, esplosioni; Radiazioni non ionizzanti; Rumore.

- 2) Addetto alla saldatura elettrica delle rotaie ;

Misure Preventive e Protettive, aggiuntive a quelle riportate nell'apposito successivo capitolo:

- a) DPI: addetto alla saldatura delle rotaie;

Prescrizioni Organizzative:

Devono essere forniti: **a)** casco; **b)** occhiali protettivi; **c)** maschera con filtro specifico; **d)** guanti; **e)** calzature di sicurezza; **f)** indumenti protettivi.

Riferimenti Normativi:

D.Lgs. 9 aprile 2008 n. 81, Art. 75.

Rischi a cui è esposto il lavoratore:

- a) Caduta di materiale dall'alto o a livello;
- b) R.O.A. (operazioni di saldatura);

Attrezzi utilizzati dal lavoratore:

- a) Attrezzi manuali;
- b) Saldatrice elettrica;

Rischi generati dall'uso degli attrezzi:

Punture, tagli, abrasioni; Urti, colpi, impatti, compressioni; Elettrocuzione; Inalazione fumi, gas, vapori; Incendi, esplosioni; Radiazioni non ionizzanti.

Getto in calcestruzzo per le strutture in fondazione (fase)

Esecuzione di getti di cls per la realizzazione di strutture in fondazione, dirette (come plinti, travi rovesce, platee, ecc.).

Macchine utilizzate:

- 1) Autobetoniera.

Rischi generati dall'uso delle macchine:

Caduta di materiale dall'alto o a livello; Cesoiamenti, stritolamenti; Getti, schizzi; Incendi, esplosioni; Investimento, ribaltamento; Rumore; Scivolamenti, cadute a livello; Urti, colpi, impatti, compressioni; Vibrazioni.

Lavoratori impegnati:

- 1) Addetto al getto in calcestruzzo per le strutture in fondazione;

Misure Preventive e Protettive, aggiuntive a quelle riportate nell'apposito successivo capitolo:

- a) DPI: addetto al getto in calcestruzzo per le strutture in fondazione;

Prescrizioni Organizzative:

Devono essere forniti: **a)** casco; **b)** occhiali protettivi; **c)** guanti; **d)** calzature di sicurezza; **e)** indumenti protettivi.

Riferimenti Normativi:

D.Lgs. 9 aprile 2008 n. 81, Art. 75.

Rischi a cui è esposto il lavoratore:

- a) Chimico;
- b) Getti, schizzi;

Attrezzi utilizzati dal lavoratore:

- a) Attrezzi manuali;
- b) Vibratore elettrico per calcestruzzo;

Rischi generati dall'uso degli attrezzi:

Punture, tagli, abrasioni; Urti, colpi, impatti, compressioni; Elettrocuzione; Rumore; Vibrazioni.

Realizzazione di pavimentazione industriale a spolvero (fase)

Realizzazione di pavimentazione industriale a spolvero.

Lavoratori impegnati:

- 1) Addetto alla realizzazione di pavimentazione industriale a spolvero;

Misure Preventive e Protettive, aggiuntive a quelle riportate nell'apposito successivo capitolo:

- a) DPI: addetto alla realizzazione di pavimentazione industriale a spolvero;

Prescrizioni Organizzative:

Devono essere forniti: **a)** casco; **b)** otoprotettori; **c)** occhiali protettivi; **d)** maschera antipolvere; **e)** guanti; **f)** calzature di sicurezza; **g)** indumenti protettivi.

Riferimenti Normativi:

D.Lgs. 9 aprile 2008 n. 81, Art. 75.

Rischi a cui è esposto il lavoratore:

- a) Rumore;
- b) Vibrazioni;

Attrezzi utilizzati dal lavoratore:

- a) Attrezzi manuali;
- b) Livellatrice ad elica;

Rischi generati dall'uso degli attrezzi:

Punture, tagli, abrasioni; Urti, colpi, impatti, compressioni; Cesoiamenti, stritolamenti; Elettrocuzione; Getti, schizzi; Inalazione fumi, gas, vapori; Movimentazione manuale dei carichi; Rumore; Scivolamenti, cadute a livello; Vibrazioni.

Smobilizzo del cantiere (fase)

Smobilizzo del cantiere realizzato attraverso lo smontaggio delle postazioni di lavoro fisse, di tutti gli impianti di cantiere, delle opere provvisorie e di protezione e della recinzione posta in opera all'insediamento del cantiere stesso.

Macchine utilizzate:

- 1) Autocarro con gru.

Rischi generati dall'uso delle macchine:

Cesoiamenti, stritolamenti; Elettrocuzione; Getti, schizzi; Incendi, esplosioni; Investimento, ribaltamento; Punture, tagli, abrasioni; Rumore; Urti, colpi, impatti, compressioni; Vibrazioni.

Lavoratori impegnati:

- 1) Addetto allo smobilizzo del cantiere;

Misure Preventive e Protettive, aggiuntive a quelle riportate nell'apposito successivo capitolo:

- a) DPI: addetto allo smobilizzo del cantiere;

Prescrizioni Organizzative:

Devono essere forniti: **a)** casco; **b)** occhiali protettivi; **c)** guanti; **d)** calzature di sicurezza; **e)** indumenti protettivi.

Riferimenti Normativi:

D.Lgs. 9 aprile 2008 n. 81, Art. 75.

Rischi a cui è esposto il lavoratore:

- a) Caduta di materiale dall'alto o a livello;

Attrezzi utilizzati dal lavoratore:

- a) Attrezzi manuali;

Rischi generati dall'uso degli attrezzi:

Punture, tagli, abrasioni; Urti, colpi, impatti, compressioni.

DEPOSITO SAN PAOLO

Rinnovo di m. 350,00 circa di binario di rimessaggio all'interno del deposito GTT "San Paolo" lavoro da eseguirsi in due fasi.

1 fase dal 02/05/2022 al 02/06/2022 - binari 4 e 5;

2 fase dal 03/06/2022 al 12/07/2022 - binari 7, 8 e 9.

Scavo cm 70 con demolizione pilastri e travi in cls.

Pavimentazione superficiale in bitumato

Lavori previsti nel periodo dal 2 maggio al 12 luglio 2022

La Lavorazione è suddivisa nelle seguenti Fasi e Sottofasi:

Allestimento di cantiere temporaneo su strada

Taglio di asfalto di carreggiata stradale

Asportazione di strato di usura e collegamento

Taglio e rimozione delle rotaie

Taglio di travi, setti e pilastri in c.a.

Scavo del cassonetto




Formazione di fondazione stradale in misto cementato

Approvvigionamento e posa traversine e binari
Saldatura delle rotaie
Getto in calcestruzzo per le strutture in fondazione
Pozzetti di ispezione e opere d'arte
Formazione di manto di usura e collegamento
Smobilizzo del cantiere
Allestimento di cantiere temporaneo su strada
Taglio di asfalto di carreggiata stradale
Asportazione di strato di usura e collegamento
Taglio e rimozione delle rotaie
Taglio di travi, setti e pilastri in c.a.
Scavo del cassonetto
Formazione di fondazione stradale in misto cementato
Approvvigionamento e posa traversine e binari
Saldatura delle rotaie
Getto in calcestruzzo per le strutture in fondazione
Pozzetti di ispezione e opere d'arte
Formazione di manto di usura e collegamento
Smobilizzo del cantiere

Allestimento di cantiere temporaneo su strada (fase)

Allestimento di un cantiere temporaneo lungo una strada carrabile senza interruzione del servizio.

Segnaletica specifica della Lavorazione:

- 1) segnale:  Lavori;
- 2) segnale:  Mezzi di lavoro in azione;
- 3) segnale:  Paletta per transito alternato da movieri;

Macchine utilizzate:

- 1) Autocarro con gru.

Rischi generati dall'uso delle macchine:

Cesoiamenti, stritolamenti; Elettrocuzione; Getti, schizzi; Incendi, esplosioni; Investimento, ribaltamento; Punture, tagli, abrasioni; Rumore; Urti, colpi, impatti, compressioni; Vibrazioni.

Lavoratori impegnati:

- 1) Addetto all'allestimento di cantiere temporaneo su strada;

Misure Preventive e Protettive, aggiuntive a quelle riportate nell'apposito successivo capitolo:

- a) DPI: addetto all'allestimento di cantiere temporaneo su strada;

Prescrizioni Organizzative:

Devono essere forniti: **a)** casco; **b)** occhiali protettivi; **c)** maschera antipolvere; **d)** guanti; **e)** calzature di sicurezza; **f)** indumenti protettivi; **g)** indumenti ad alta visibilità.

Riferimenti Normativi:

D.Lgs. 9 aprile 2008 n. 81, Art. 75.

Rischi a cui è esposto il lavoratore:

- a) Investimento, ribaltamento;

Attrezzi utilizzati dal lavoratore:

- a) Attrezzi manuali;

Rischi generati dall'uso degli attrezzi:

Punture, tagli, abrasioni; Urti, colpi, impatti, compressioni.

Taglio di asfalto di carreggiata stradale (fase)

Taglio dell'asfalto della carreggiata stradale eseguito con l'ausilio di attrezzi meccanici.

Macchine utilizzate:

- 1) Autocarro;
- 2) Pala meccanica (minipala) con tagliasfalto con fresa.

Rischi generati dall'uso delle macchine:

Cesoiamenti, stritolamenti; Getti, schizzi; Inalazione polveri, fibre; Rumore; Incendi, esplosioni; Investimento,

ribaltamento; Urti, colpi, impatti, compressioni; Vibrazioni; Punture, tagli, abrasioni.

Lavoratori impegnati:

- 1) Addetto al taglio di asfalto di carreggiata stradale;

Misure Preventive e Protettive, aggiuntive a quelle riportate nell'apposito successivo capitolo:

- a) DPI: addetto al taglio di asfalto di carreggiata stradale;

Prescrizioni Organizzative:

Devono essere forniti: **a)** casco; **b)** otoprotettori; **c)** occhiali protettivi; **d)** maschera antipolvere; **e)** guanti; **f)** calzature di sicurezza; **g)** indumenti protettivi; **h)** indumenti ad alta visibilità.

Riferimenti Normativi:

D.Lgs. 9 aprile 2008 n. 81, Art. 75.

Rischi a cui è esposto il lavoratore:

- a) Investimento, ribaltamento;
- b) Rumore;
- c) Vibrazioni;

Attrezzi utilizzati dal lavoratore:

- a) Attrezzi manuali;
- b) Tagliasfalto a disco;

Rischi generati dall'uso degli attrezzi:

Punture, tagli, abrasioni; Urti, colpi, impatti, compressioni; Getti, schizzi; Incendi, esplosioni; Investimento, ribaltamento; Rumore; Scivolamenti, cadute a livello; Vibrazioni.

Asportazione di strato di usura e collegamento (fase)

Asportazione dello strato d'usura e collegamento mediante mezzi meccanici ed allontanamento dei materiali di risulta.

Macchine utilizzate:

- 1) Autocarro;
- 2) Escavatore.

Rischi generati dall'uso delle macchine:

Cesoiamenti, stritolamenti; Getti, schizzi; Inalazione polveri, fibre; Rumore; Incendi, esplosioni; Investimento, ribaltamento; Urti, colpi, impatti, compressioni; Vibrazioni; Elettrocuzione; Scivolamenti, cadute a livello.

Lavoratori impegnati:

- 1) Addetto all'asportazione di strato di usura e collegamento;

Misure Preventive e Protettive, aggiuntive a quelle riportate nell'apposito successivo capitolo:

- a) DPI: addetto all'asportazione di strato di usura e collegamento;

Prescrizioni Organizzative:

Devono essere forniti: **a)** casco; **b)** otoprotettori; **c)** occhiali protettivi; **d)** maschera antipolvere; **e)** guanti; **f)** calzature di sicurezza; **g)** indumenti protettivi; **h)** indumenti ad alta visibilità.

Riferimenti Normativi:

D.Lgs. 9 aprile 2008 n. 81, Art. 75.

Rischi a cui è esposto il lavoratore:

- a) Investimento, ribaltamento;
- b) Rumore;
- c) Vibrazioni;

Attrezzi utilizzati dal lavoratore:

- a) Attrezzi manuali;

Rischi generati dall'uso degli attrezzi:

Punture, tagli, abrasioni; Urti, colpi, impatti, compressioni.

Taglio e rimozione delle rotaie (fase)

Macchine utilizzate:

- 1) Escavatore con pinza (ferrotranviario);
- 2) Autocarro.

Rischi generati dall'uso delle macchine:

Cesoiamenti, stritolamenti; Elettrocuzione; Getti, schizzi; Incendi, esplosioni; Investimento, ribaltamento; Rumore; Scivolamenti, cadute a livello; Vibrazioni; Inalazione polveri, fibre; Urti, colpi, impatti, compressioni.

Lavoratori impegnati:

- 1) Armatore tranviario;

Misure Preventive e Protettive, aggiuntive a quelle riportate nell'apposito successivo capitolo:

- a) DPI: Armatore tranviario;

Prescrizioni Organizzative:

Devono essere forniti: **a)** casco; **b)** otoprotettori; **c)** occhiali protettivi; **d)** maschera con filtro specifico; **e)** guanti; **f)** calzature di sicurezza; **g)** indumenti protettivi.

Riferimenti Normativi:

D.Lgs. 9 aprile 2008 n. 81, Art. 75.

Rischi a cui è esposto il lavoratore:

- a) R.O.A. (operazioni di saldatura);
b) Rumore;
c) Vibrazioni;

Attrezzi utilizzati dal lavoratore:

- a) Attrezzi manuali;
b) Avvitatore elettrico;
c) Cannello per saldatura ossiacetilenica;
d) Trapano elettrico;

Rischi generati dall'uso degli attrezzi:

Punture, tagli, abrasioni; Urti, colpi, impatti, compressioni; Elettrocuzione; Inalazione fumi, gas, vapori; Incendi, esplosioni; Radiazioni non ionizzanti; Rumore; Inalazione polveri, fibre; Vibrazioni.

Taglio di travi, setti e pilastri in c.a. (fase)

Taglio di travi, setti e pilastri in c.a. Durante la fase lavorativa si prevede il trasporto del materiale di risulta, la cernita e l'accatastamento dei materiali eventualmente recuperabili.

Macchine utilizzate:

- 1) Autocarro;
2) Escavatore.

Rischi generati dall'uso delle macchine:

Cesoiamenti, stritolamenti; Getti, schizzi; Inalazione polveri, fibre; Rumore; Incendi, esplosioni; Investimento, ribaltamento; Urti, colpi, impatti, compressioni; Vibrazioni; Elettrocuzione; Scivolamenti, cadute a livello.

Lavoratori impegnati:

- 1) Addetto al taglio di travi, setti e pilastri in c.a.;

Misure Preventive e Protettive, aggiuntive a quelle riportate nell'apposito successivo capitolo:

- a) DPI: addetto al taglio di travi, setti e pilastri in c.a.;

Prescrizioni Organizzative:

Devono essere forniti: **a)** casco; **b)** otoprotettori; **c)** occhiali protettivi; **d)** maschera antipolvere; **e)** guanti; **f)** calzature di sicurezza; **g)** indumenti protettivi.

Riferimenti Normativi:

D.Lgs. 9 aprile 2008 n. 81, Art. 75.

Rischi a cui è esposto il lavoratore:

- a) Inalazione polveri, fibre;
b) Rumore;
c) Vibrazioni;

Attrezzi utilizzati dal lavoratore:

- a) Attrezzi manuali;
b) Martello demolitore elettrico;
c) Motosega a disco diamantato;
d) Sega a disco per metalli;

Rischi generati dall'uso degli attrezzi:

Punture, tagli, abrasioni; Urti, colpi, impatti, compressioni; Elettrocuzione; Inalazione polveri, fibre; Rumore; Vibrazioni; Getti, schizzi; Inalazione fumi, gas, vapori; Incendi, esplosioni; Scivolamenti, cadute a livello.

Scavo del cassonetto (fase)

Scavo del cassonetto sede binari, eseguiti a cielo aperto o all'interno di edifici, con l'ausilio di mezzi meccanici.

Macchine utilizzate:

- 1) Autocarro;
2) Escavatore;
3) Rullo compressore vibrante.

Rischi generati dall'uso delle macchine:

Cesoiamenti, stritolamenti; Getti, schizzi; Inalazione polveri, fibre; Rumore; Incendi, esplosioni; Investimento,

ribaltamento; Urti, colpi, impatti, compressioni; Vibrazioni; Elettrocuzione; Scivolamenti, cadute a livello; Inalazione fumi, gas, vapori.

Lavoratori impegnati:

- 1) Addetto allo scavo a sezione obbligata;

Misure Preventive e Protettive, aggiuntive a quelle riportate nell'apposito successivo capitolo:

- a) DPI: addetto allo scavo a sezione obbligata;

Prescrizioni Organizzative:

Devono essere forniti: **a)** casco; **b)** otoprotettori; **c)** occhiali protettivi; **d)** maschera antipolvere; **e)** guanti; **f)** calzature di sicurezza; **g)** indumenti protettivi; **h)** indumenti ad alta visibilità.

Riferimenti Normativi:

D.Lgs. 9 aprile 2008 n. 81, Art. 75.

- b) Polveri;

Prescrizioni Esecutive:

Mantenere l'area di scavo umida tramite bagnamento per evitare il diffondersi delle polveri.

Rischi a cui è esposto il lavoratore:

- a) Caduta dall'alto;
- b) Investimento, ribaltamento;
- c) Seppellimento, sprofondamento;

Attrezzi utilizzati dal lavoratore:

- a) Attrezzi manuali;
- b) Andatoie e Passerelle;
- c) Scala semplice;

Rischi generati dall'uso degli attrezzi:

Punture, tagli, abrasioni; Urti, colpi, impatti, compressioni; Caduta dall'alto; Caduta di materiale dall'alto o a livello; Movimentazione manuale dei carichi.

Formazione di fondazione stradale in misto cementato (fase)

Formazione per strati di fondazione stradale con misto cementato, compattazione eseguita con mezzi meccanici.

Macchine utilizzate:

- 1) Rullo compressore;
- 2) Escavatore con pinza o cesoia idraulica;
- 3) Autobetoniera.

Rischi generati dall'uso delle macchine:

Cesoiamenti, stritolamenti; Inalazione fumi, gas, vapori; Incendi, esplosioni; Investimento, ribaltamento; Rumore; Vibrazioni; Getti, schizzi; Inalazione polveri, fibre; Scivolamenti, cadute a livello; Caduta di materiale dall'alto o a livello; Urti, colpi, impatti, compressioni.

Lavoratori impegnati:

- 1) Addetto alla formazione di fondazione stradale;

Misure Preventive e Protettive, aggiuntive a quelle riportate nell'apposito successivo capitolo:

- a) DPI: addetto alla formazione di fondazione stradale;

Prescrizioni Organizzative:

Devono essere forniti: **a)** casco; **b)** otoprotettori; **c)** occhiali protettivi; **d)** maschera antipolvere; **e)** guanti; **f)** calzature di sicurezza; **g)** indumenti protettivi; **h)** indumenti ad alta visibilità.

Riferimenti Normativi:

D.Lgs. 9 aprile 2008 n. 81, Art. 75.

Rischi a cui è esposto il lavoratore:

- a) Investimento, ribaltamento;
- b) Rumore;

Attrezzi utilizzati dal lavoratore:

- a) Attrezzi manuali;

Rischi generati dall'uso degli attrezzi:

Punture, tagli, abrasioni; Urti, colpi, impatti, compressioni.

Approvvigionamento e posa traversine e binari (fase)

Approvvigionamento in cantiere delle traversine, del pietrisco e di altro materiale dopodiché si procede alla preparazione della massicciata, alla posa delle traversine e al montaggio dei binari.

Macchine utilizzate:

- 1) Rincalzatrice (matisa);

- 2) Autocarro con gru;
- 3) Escavatore con pinza (ferrotranviario).

Rischi generati dall'uso delle macchine:

Cesoiamenti, stritolamenti; Getti, schizzi; Incendi, esplosioni; Investimento, ribaltamento; Rumore; Scivolamenti, cadute a livello; Urti, colpi, impatti, compressioni; Vibrazioni; Elettrocuzione; Punture, tagli, abrasioni.

Lavoratori impegnati:

- 1) Addetto all'approvvigionamento e posa traversine e binari;

Misure Preventive e Protettive, aggiuntive a quelle riportate nell'apposito successivo capitolo:

- a) DPI: addetto all'approvvigionamento e posa traversine e binari;

Prescrizioni Organizzative:

Devono essere forniti: **a)** casco; **b)** otoprotettori; **c)** occhiali protettivi; **d)** maschera antipolvere; **e)** guanti; **f)** calzature di sicurezza; **g)** indumenti protettivi; **h)** indumenti ad alta visibilità.

Riferimenti Normativi:

D.Lgs. 9 aprile 2008 n. 81, Art. 75.

Rischi a cui è esposto il lavoratore:

- a) Rumore;
- b) M.M.C. (sollevamento e trasporto);

Attrezzi utilizzati dal lavoratore:

- a) Attrezzi manuali;
- b) Avvitatore/incavigliatrice;

Rischi generati dall'uso degli attrezzi:

Punture, tagli, abrasioni; Urti, colpi, impatti, compressioni; Getti, schizzi; Incendi, esplosioni; Movimentazione manuale dei carichi; Rumore; Scivolamenti, cadute a livello; Vibrazioni.

Saldatura delle rotaie (fase)

Lavoratori impegnati:

- 1) Addetto alla saldatura ossiacetilenica e alluminotermica;

Misure Preventive e Protettive, aggiuntive a quelle riportate nell'apposito successivo capitolo:

- a) DPI: Armatore tranviario;

Prescrizioni Organizzative:

Devono essere forniti: **a)** casco; **b)** otoprotettori; **c)** occhiali protettivi; **d)** maschera con filtro specifico; **e)** guanti; **f)** calzature di sicurezza; **g)** indumenti protettivi.

Riferimenti Normativi:

D.Lgs. 9 aprile 2008 n. 81, Art. 75.

Rischi a cui è esposto il lavoratore:

- a) R.O.A. (operazioni di saldatura);
- b) Rumore;
- c) Vibrazioni;

Attrezzi utilizzati dal lavoratore:

- a) Attrezzi manuali;
- b) Cannello per saldatura ossiacetilenica;

Rischi generati dall'uso degli attrezzi:

Punture, tagli, abrasioni; Urti, colpi, impatti, compressioni; Inalazione fumi, gas, vapori; Incendi, esplosioni; Radiazioni non ionizzanti; Rumore.

- 2) Addetto alla saldatura elettrica delle rotaie ;

Misure Preventive e Protettive, aggiuntive a quelle riportate nell'apposito successivo capitolo:

- a) DPI: addetto alla saldatura delle rotaie;

Prescrizioni Organizzative:

Devono essere forniti: **a)** casco; **b)** occhiali protettivi; **c)** maschera con filtro specifico; **d)** guanti; **e)** calzature di sicurezza; **f)** indumenti protettivi.

Riferimenti Normativi:

D.Lgs. 9 aprile 2008 n. 81, Art. 75.

Rischi a cui è esposto il lavoratore:

- a) Caduta di materiale dall'alto o a livello;
- b) R.O.A. (operazioni di saldatura);

Attrezzi utilizzati dal lavoratore:

- a) Attrezzi manuali;
- b) Saldatrice elettrica;

Rischi generati dall'uso degli attrezzi:

Punture, tagli, abrasioni; Urti, colpi, impatti, compressioni; Elettrocuzione; Inalazione fumi, gas, vapori; Incendi, esplosioni; Radiazioni non ionizzanti.

Getto in calcestruzzo per le strutture in fondazione (fase)

Esecuzione di getti di cls per la realizzazione di strutture in fondazione, dirette (come plinti, travi rovesce, platee, ecc.).

Macchine utilizzate:

- 1) Autobetoniera.

Rischi generati dall'uso delle macchine:

Caduta di materiale dall'alto o a livello; Cesoiamenti, stritolamenti; Getti, schizzi; Incendi, esplosioni; Investimento, ribaltamento; Rumore; Scivolamenti, cadute a livello; Urti, colpi, impatti, compressioni; Vibrazioni.

Lavoratori impegnati:

- 1) Addetto al getto in calcestruzzo per le strutture in fondazione;

Misure Preventive e Protettive, aggiuntive a quelle riportate nell'apposito successivo capitolo:

- a) DPI: addetto al getto in calcestruzzo per le strutture in fondazione;

Prescrizioni Organizzative:

Devono essere forniti: a) casco; b) occhiali protettivi; c) guanti; d) calzature di sicurezza; e) indumenti protettivi.

Riferimenti Normativi:

D.Lgs. 9 aprile 2008 n. 81, Art. 75.

Rischi a cui è esposto il lavoratore:

- a) Chimico;
- b) Getti, schizzi;

Attrezzi utilizzati dal lavoratore:

- a) Attrezzi manuali;

Rischi generati dall'uso degli attrezzi:

Punture, tagli, abrasioni; Urti, colpi, impatti, compressioni.

Pozzetti di ispezione e opere d'arte (fase)

Posa di pozzetti di ispezione e opere d'arte prefabbricate.

Lavoratori impegnati:

- 1) Addetto alla posa di pozzetti di ispezione e opere d'arte;

Misure Preventive e Protettive, aggiuntive a quelle riportate nell'apposito successivo capitolo:

- a) DPI: addetto alla posa di pozzetti di ispezione e opere d'arte;

Prescrizioni Organizzative:

Devono essere forniti: a) casco; b) occhiali protettivi; c) maschera antipolvere; d) guanti; e) calzature di sicurezza; f) indumenti protettivi; g) indumenti ad alta visibilità.

Riferimenti Normativi:

D.Lgs. 9 aprile 2008 n. 81, Art. 75.

Rischi a cui è esposto il lavoratore:

- a) Caduta di materiale dall'alto o a livello;
- b) M.M.C. (sollevamento e trasporto);
- c) Rumore;

Attrezzi utilizzati dal lavoratore:

- a) Attrezzi manuali;
- b) Martello demolitore elettrico;

Rischi generati dall'uso degli attrezzi:

Punture, tagli, abrasioni; Urti, colpi, impatti, compressioni; Elettrocuzione; Inalazione polveri, fibre; Rumore; Vibrazioni.

Formazione di manto di usura e collegamento (fase)

Formazione di manto stradale in conglomerato bituminoso mediante esecuzione di strato/i di collegamento e strato di usura, stesi e compattati con mezzi meccanici.

Macchine utilizzate:

- 1) Finitrice;
- 2) Rullo compressore;
- 3) Escavatore;
- 4) Autocarro.

Rischi generati dall'uso delle macchine:

Cesoiamenti, stritolamenti; Getti, schizzi; Inalazione fumi, gas, vapori; Incendi, esplosioni; Investimento, ribaltamento; Rumore; Vibrazioni; Elettrocuzione; Inalazione polveri, fibre; Scivolamenti, cadute a livello; Urti, colpi, impatti, compressioni.

Lavoratori impegnati:

- 1) Addetto alla formazione di manto di usura e collegamento;

Misure Preventive e Protettive, aggiuntive a quelle riportate nell'apposito successivo capitolo:

- a) DPI: addetto alla formazione di manto di usura e collegamento;

Prescrizioni Organizzative:

Devono essere forniti: **a)** casco; **b)** otoprotettori; **c)** occhiali protettivi; **d)** maschera con filtro specifico; **e)** guanti; **f)** calzature di sicurezza; **g)** indumenti protettivi; **h)** indumenti ad alta visibilità.

Riferimenti Normativi:

D.Lgs. 9 aprile 2008 n. 81, Art. 75.

Rischi a cui è esposto il lavoratore:

- a) Investimento, ribaltamento;
- b) Cancerogeno e mutageno;
- c) Inalazione fumi, gas, vapori;

Attrezzi utilizzati dal lavoratore:

- a) Attrezzi manuali;

Rischi generati dall'uso degli attrezzi:

Punture, tagli, abrasioni; Urti, colpi, impatti, compressioni.

Smobilizzo del cantiere (fase)

Smobilizzo del cantiere realizzato attraverso lo smontaggio delle postazioni di lavoro fisse, di tutti gli impianti di cantiere, delle opere provvisorie e di protezione e della recinzione posta in opera all'insediamento del cantiere stesso.

Macchine utilizzate:

- 1) Autocarro con gru.

Rischi generati dall'uso delle macchine:

Cesoiamenti, stritolamenti; Elettrocuzione; Getti, schizzi; Incendi, esplosioni; Investimento, ribaltamento; Punture, tagli, abrasioni; Rumore; Urti, colpi, impatti, compressioni; Vibrazioni.

Lavoratori impegnati:

- 1) Addetto allo smobilizzo del cantiere;

Misure Preventive e Protettive, aggiuntive a quelle riportate nell'apposito successivo capitolo:

- a) DPI: addetto allo smobilizzo del cantiere;

Prescrizioni Organizzative:

Devono essere forniti: **a)** casco; **b)** occhiali protettivi; **c)** guanti; **d)** calzature di sicurezza; **e)** indumenti protettivi.

Riferimenti Normativi:

D.Lgs. 9 aprile 2008 n. 81, Art. 75.

Rischi a cui è esposto il lavoratore:

- a) Caduta di materiale dall'alto o a livello;

Attrezzi utilizzati dal lavoratore:

- a) Attrezzi manuali;




Rischi generati dall'uso degli attrezzi:

Punture, tagli, abrasioni; Urti, colpi, impatti, compressioni.

Allestimento di cantiere temporaneo su strada (fase)

Allestimento di un cantiere temporaneo lungo una strada carrabile senza interruzione del servizio.

Segnaletica specifica della Lavorazione:

- 1) segnale:  Lavori;
- 2) segnale:  Mezzi di lavoro in azione;
- 3) segnale:  Paletta per transito alternato da movieri;

Macchine utilizzate:

- 1) Autocarro con gru.

Rischi generati dall'uso delle macchine:

Cesoiamenti, stritolamenti; Elettrocuzione; Getti, schizzi; Incendi, esplosioni; Investimento, ribaltamento; Punture,

tagli, abrasioni; Rumore; Urti, colpi, impatti, compressioni; Vibrazioni.

Lavoratori impegnati:

- 1) Addetto all'allestimento di cantiere temporaneo su strada;

Misure Preventive e Protettive, aggiuntive a quelle riportate nell'apposito successivo capitolo:

- a) DPI: addetto all'allestimento di cantiere temporaneo su strada;

Prescrizioni Organizzative:

Devono essere forniti: **a)** casco; **b)** occhiali protettivi; **c)** maschera antipolvere; **d)** guanti; **e)** calzature di sicurezza; **f)** indumenti protettivi; **g)** indumenti ad alta visibilità.

Riferimenti Normativi:

D.Lgs. 9 aprile 2008 n. 81, Art. 75.

Rischi a cui è esposto il lavoratore:

- a) Investimento, ribaltamento;

Attrezzi utilizzati dal lavoratore:

- a) Attrezzi manuali;

Rischi generati dall'uso degli attrezzi:

Punture, tagli, abrasioni; Urti, colpi, impatti, compressioni.

Taglio di asfalto di carreggiata stradale (fase)

Taglio dell'asfalto della carreggiata stradale eseguito con l'ausilio di attrezzi meccanici.

Macchine utilizzate:

- 1) Autocarro;
- 2) Pala meccanica (minipala) con tagliasfalto con fresa.

Rischi generati dall'uso delle macchine:

Cesoiamenti, stritolamenti; Getti, schizzi; Inalazione polveri, fibre; Rumore; Incendi, esplosioni; Investimento, ribaltamento; Urti, colpi, impatti, compressioni; Vibrazioni; Punture, tagli, abrasioni.

Lavoratori impegnati:

- 1) Addetto al taglio di asfalto di carreggiata stradale;

Misure Preventive e Protettive, aggiuntive a quelle riportate nell'apposito successivo capitolo:

- a) DPI: addetto al taglio di asfalto di carreggiata stradale;

Prescrizioni Organizzative:

Devono essere forniti: **a)** casco; **b)** otoprotettori; **c)** occhiali protettivi; **d)** maschera antipolvere; **e)** guanti; **f)** calzature di sicurezza; **g)** indumenti protettivi; **h)** indumenti ad alta visibilità.

Riferimenti Normativi:

D.Lgs. 9 aprile 2008 n. 81, Art. 75.

Rischi a cui è esposto il lavoratore:

- a) Investimento, ribaltamento;
- b) Rumore;
- c) Vibrazioni;

Attrezzi utilizzati dal lavoratore:

- a) Attrezzi manuali;
- b) Tagliasfalto a disco;

Rischi generati dall'uso degli attrezzi:

Punture, tagli, abrasioni; Urti, colpi, impatti, compressioni; Getti, schizzi; Incendi, esplosioni; Investimento, ribaltamento; Rumore; Scivolamenti, cadute a livello; Vibrazioni.

Asportazione di strato di usura e collegamento (fase)

Asportazione dello strato d'usura e collegamento mediante mezzi meccanici ed allontanamento dei materiali di risulta.

Macchine utilizzate:

- 1) Autocarro;
- 2) Escavatore.

Rischi generati dall'uso delle macchine:

Cesoiamenti, stritolamenti; Getti, schizzi; Inalazione polveri, fibre; Rumore; Incendi, esplosioni; Investimento, ribaltamento; Urti, colpi, impatti, compressioni; Vibrazioni; Elettrocuzione; Scivolamenti, cadute a livello.

Lavoratori impegnati:

- 1) Addetto all'asportazione di strato di usura e collegamento;

Misure Preventive e Protettive, aggiuntive a quelle riportate nell'apposito successivo capitolo:

- a) DPI: addetto all'asportazione di strato di usura e collegamento;

Prescrizioni Organizzative:

Devono essere forniti: **a)** casco; **b)** otoprotettori; **c)** occhiali protettivi; **d)** maschera antipolvere; **e)** guanti; **f)** calzature di sicurezza; **g)** indumenti protettivi; **h)** indumenti ad alta visibilità.

Riferimenti Normativi:

D.Lgs. 9 aprile 2008 n. 81, Art. 75.

Rischi a cui è esposto il lavoratore:

- a) Investimento, ribaltamento;
- b) Rumore;
- c) Vibrazioni;

Attrezzi utilizzati dal lavoratore:

- a) Attrezzi manuali;

Rischi generati dall'uso degli attrezzi:

Punture, tagli, abrasioni; Urti, colpi, impatti, compressioni.

Taglio e rimozione delle rotaie (fase)

Macchine utilizzate:

- 1) Escavatore con pinza (ferrotranviario);
- 2) Autocarro.

Rischi generati dall'uso delle macchine:

Cesoiamenti, stritolamenti; Elettrocuzione; Getti, schizzi; Incendi, esplosioni; Investimento, ribaltamento; Rumore; Scivolamenti, cadute a livello; Vibrazioni; Inalazione polveri, fibre; Urti, colpi, impatti, compressioni.

Lavoratori impegnati:

- 1) Armatore tranviario;

Misure Preventive e Protettive, aggiuntive a quelle riportate nell'apposito successivo capitolo:

- a) DPI: Armatore tranviario;

Prescrizioni Organizzative:

Devono essere forniti: **a)** casco; **b)** otoprotettori; **c)** occhiali protettivi; **d)** maschera con filtro specifico; **e)** guanti; **f)** calzature di sicurezza; **g)** indumenti protettivi.

Riferimenti Normativi:

D.Lgs. 9 aprile 2008 n. 81, Art. 75.

Rischi a cui è esposto il lavoratore:

- a) R.O.A. (operazioni di saldatura);
- b) Rumore;
- c) Vibrazioni;

Attrezzi utilizzati dal lavoratore:

- a) Attrezzi manuali;
- b) Avvitatore elettrico;
- c) Cannello per saldatura ossiacetilenica;
- d) Trapano elettrico;

Rischi generati dall'uso degli attrezzi:

Punture, tagli, abrasioni; Urti, colpi, impatti, compressioni; Elettrocuzione; Inalazione fumi, gas, vapori; Incendi, esplosioni; Radiazioni non ionizzanti; Rumore; Inalazione polveri, fibre; Vibrazioni.

Taglio di travi, setti e pilastri in c.a. (fase)

Taglio di travi, setti e pilastri in c.a. Durante la fase lavorativa si prevede il trasporto del materiale di risulta, la cernita e l'accatastamento dei materiali eventualmente recuperabili.

Macchine utilizzate:

- 1) Autocarro;
- 2) Escavatore.

Rischi generati dall'uso delle macchine:

Cesoiamenti, stritolamenti; Getti, schizzi; Inalazione polveri, fibre; Rumore; Incendi, esplosioni; Investimento, ribaltamento; Urti, colpi, impatti, compressioni; Vibrazioni; Elettrocuzione; Scivolamenti, cadute a livello.

Lavoratori impegnati:

- 1) Addetto al taglio di travi, setti e pilastri in c.a.;

Misure Preventive e Protettive, aggiuntive a quelle riportate nell'apposito successivo capitolo:

- a) DPI: addetto al taglio di travi, setti e pilastri in c.a.;

Prescrizioni Organizzative:

Devono essere forniti: **a)** casco; **b)** otoprotettori; **c)** occhiali protettivi; **d)** maschera antipolvere; **e)** guanti; **f)** calzature

Rischi a cui è esposto il lavoratore:

- a) Inalazione polveri, fibre;
- b) Rumore;
- c) Vibrazioni;

Attrezzi utilizzati dal lavoratore:

- a) Attrezzi manuali;
- b) Martello demolitore elettrico;
- c) Motosega a disco diamantato;
- d) Sega a disco per metalli;

Rischi generati dall'uso degli attrezzi:

Punture, tagli, abrasioni; Urti, colpi, impatti, compressioni; Elettrocuzione; Inalazione polveri, fibre; Rumore; Vibrazioni; Getti, schizzi; Inalazione fumi, gas, vapori; Incendi, esplosioni; Scivolamenti, cadute a livello.

Scavo del cassonetto (fase)

Scavo del cassonetto sede binari, eseguiti a cielo aperto o all'interno di edifici, con l'ausilio di mezzi meccanici.

Macchine utilizzate:

- 1) Autocarro;
- 2) Escavatore;
- 3) Rullo compressore vibrante.

Rischi generati dall'uso delle macchine:

Cesoamenti, stritolamenti; Getti, schizzi; Inalazione polveri, fibre; Rumore; Incendi, esplosioni; Investimento, ribaltamento; Urti, colpi, impatti, compressioni; Vibrazioni; Elettrocuzione; Scivolamenti, cadute a livello; Inalazione fumi, gas, vapori.

Lavoratori impegnati:

- 1) Addetto allo scavo a sezione obbligatoria;

Misure Preventive e Protettive, aggiuntive a quelle riportate nell'apposito successivo capitolo:

- a) DPI: addetto allo scavo a sezione obbligatoria;

Prescrizioni Organizzative:

Devono essere forniti: **a)** casco; **b)** otoprotettori; **c)** occhiali protettivi; **d)** maschera antipolvere; **e)** guanti; **f)** calzature di sicurezza; **g)** indumenti protettivi; **h)** indumenti ad alta visibilità.

Riferimenti Normativi:

D.Lgs. 9 aprile 2008 n. 81, Art. 75.

- b) Polveri;

Prescrizioni Esecutive:

Mantenere l'area di scavo umida tramite bagnamento per evitare il diffondersi delle polveri.

Rischi a cui è esposto il lavoratore:

- a) Caduta dall'alto;
- b) Investimento, ribaltamento;
- c) Seppellimento, sprofondamento;

Attrezzi utilizzati dal lavoratore:

- a) Attrezzi manuali;
- b) Andatoie e Passerelle;
- c) Scala semplice;

Rischi generati dall'uso degli attrezzi:

Punture, tagli, abrasioni; Urti, colpi, impatti, compressioni; Caduta dall'alto; Caduta di materiale dall'alto o a livello; Movimentazione manuale dei carichi.

Formazione di fondazione stradale in misto cementato (fase)

Formazione per strati di fondazione stradale con misto cementato, compattazione eseguita con mezzi meccanici.

Macchine utilizzate:

- 1) Rullo compressore;
- 2) Escavatore con pinza o cesoia idraulica;
- 3) Autobetoniera.

Rischi generati dall'uso delle macchine:

Cesoamenti, stritolamenti; Inalazione fumi, gas, vapori; Incendi, esplosioni; Investimento, ribaltamento; Rumore; Vibrazioni; Getti, schizzi; Inalazione polveri, fibre; Scivolamenti, cadute a livello; Caduta di materiale dall'alto o a

livello; Urti, colpi, impatti, compressioni.

Lavoratori impegnati:

- 1) Addetto alla formazione di fondazione stradale;

Misure Preventive e Protettive, aggiuntive a quelle riportate nell'apposito successivo capitolo:

- a) DPI: addetto alla formazione di fondazione stradale;

Prescrizioni Organizzative:

Devono essere forniti: **a)** casco; **b)** otoprotettori; **c)** occhiali protettivi; **d)** maschera antipolvere; **e)** guanti; **f)** calzature di sicurezza; **g)** indumenti protettivi; **h)** indumenti ad alta visibilità.

Riferimenti Normativi:

D.Lgs. 9 aprile 2008 n. 81, Art. 75.

Rischi a cui è esposto il lavoratore:

- a) Investimento, ribaltamento;
- b) Rumore;

Attrezzi utilizzati dal lavoratore:

- a) Attrezzi manuali;

Rischi generati dall'uso degli attrezzi:

Punture, tagli, abrasioni; Urti, colpi, impatti, compressioni.

Approvvigionamento e posa traversine e binari (fase)

Approvvigionamento in cantiere delle traversine, del pietrisco e di altro materiale dopodiché si procede alla preparazione della massiciata, alla posa delle traversine e al montaggio dei binari.

Macchine utilizzate:

- 1) Rincalzatrice (matisa);
- 2) Autocarro con gru;
- 3) Escavatore con pinza (ferrotranviario).

Rischi generati dall'uso delle macchine:

Cesoiamenti, stritolamenti; Getti, schizzi; Incendi, esplosioni; Investimento, ribaltamento; Rumore; Scivolamenti, cadute a livello; Urti, colpi, impatti, compressioni; Vibrazioni; Elettrocuzione; Punture, tagli, abrasioni.

Lavoratori impegnati:

- 1) Addetto all'approvvigionamento e posa traversine e binari;

Misure Preventive e Protettive, aggiuntive a quelle riportate nell'apposito successivo capitolo:

- a) DPI: addetto all'approvvigionamento e posa traversine e binari;

Prescrizioni Organizzative:

Devono essere forniti: **a)** casco; **b)** otoprotettori; **c)** occhiali protettivi; **d)** maschera antipolvere; **e)** guanti; **f)** calzature di sicurezza; **g)** indumenti protettivi; **h)** indumenti ad alta visibilità.

Riferimenti Normativi:

D.Lgs. 9 aprile 2008 n. 81, Art. 75.

Rischi a cui è esposto il lavoratore:

- a) Rumore;
- b) M.M.C. (sollevamento e trasporto);

Attrezzi utilizzati dal lavoratore:

- a) Attrezzi manuali;
- b) Avvitatore/incavigliatrice;

Rischi generati dall'uso degli attrezzi:

Punture, tagli, abrasioni; Urti, colpi, impatti, compressioni; Getti, schizzi; Incendi, esplosioni; Movimentazione manuale dei carichi; Rumore; Scivolamenti, cadute a livello; Vibrazioni.

Saldatura delle rotaie (fase)

Lavoratori impegnati:

- 1) Addetto alla saldatura ossiacetilenica e alluminio termica;

Misure Preventive e Protettive, aggiuntive a quelle riportate nell'apposito successivo capitolo:

- a) DPI: Armatore tranviario;

Prescrizioni Organizzative:

Devono essere forniti: **a)** casco; **b)** otoprotettori; **c)** occhiali protettivi; **d)** maschera con filtro specifico; **e)** guanti; **f)** calzature di sicurezza; **g)** indumenti protettivi.

Riferimenti Normativi:

D.Lgs. 9 aprile 2008 n. 81, Art. 75.

Rischi a cui è esposto il lavoratore:

- a) R.O.A. (operazioni di saldatura);
- b) Rumore;
- c) Vibrazioni;

Attrezzi utilizzati dal lavoratore:

- a) Attrezzi manuali;
- b) Cannello per saldatura ossiacetilenica;

Rischi generati dall'uso degli attrezzi:

Punture, tagli, abrasioni; Urti, colpi, impatti, compressioni; Inalazione fumi, gas, vapori; Incendi, esplosioni; Radiazioni non ionizzanti; Rumore.

- 2) Addetto alla saldatura elettrica delle rotaie ;

Misure Preventive e Protettive, aggiuntive a quelle riportate nell'apposito successivo capitolo:

- a) DPI: addetto alla saldatura delle rotaie;

Prescrizioni Organizzative:

Devono essere forniti: **a)** casco; **b)** occhiali protettivi; **c)** maschera con filtro specifico; **d)** guanti; **e)** calzature di sicurezza; **f)** indumenti protettivi.

Riferimenti Normativi:

D.Lgs. 9 aprile 2008 n. 81, Art. 75.

Rischi a cui è esposto il lavoratore:

- a) Caduta di materiale dall'alto o a livello;
- b) R.O.A. (operazioni di saldatura);

Attrezzi utilizzati dal lavoratore:

- a) Attrezzi manuali;
- b) Saldatrice elettrica;

Rischi generati dall'uso degli attrezzi:

Punture, tagli, abrasioni; Urti, colpi, impatti, compressioni; Elettrocuzione; Inalazione fumi, gas, vapori; Incendi, esplosioni; Radiazioni non ionizzanti.

Getto in calcestruzzo per le strutture in fondazione (fase)

Esecuzione di getti di cls per la realizzazione di strutture in fondazione, dirette (come plinti, travi rovesce, platee, ecc.).

Macchine utilizzate:

- 1) Autobetoniera.

Rischi generati dall'uso delle macchine:

Caduta di materiale dall'alto o a livello; Cesoiamenti, stritolamenti; Getti, schizzi; Incendi, esplosioni; Investimento, ribaltamento; Rumore; Scivolamenti, cadute a livello; Urti, colpi, impatti, compressioni; Vibrazioni.

Lavoratori impegnati:

- 1) Addetto al getto in calcestruzzo per le strutture in fondazione;

Misure Preventive e Protettive, aggiuntive a quelle riportate nell'apposito successivo capitolo:

- a) DPI: addetto al getto in calcestruzzo per le strutture in fondazione;

Prescrizioni Organizzative:

Devono essere forniti: **a)** casco; **b)** occhiali protettivi; **c)** guanti; **d)** calzature di sicurezza; **e)** indumenti protettivi.

Riferimenti Normativi:

D.Lgs. 9 aprile 2008 n. 81, Art. 75.

Rischi a cui è esposto il lavoratore:

- a) Chimico;
- b) Getti, schizzi;

Attrezzi utilizzati dal lavoratore:

- a) Attrezzi manuali;

Rischi generati dall'uso degli attrezzi:

Punture, tagli, abrasioni; Urti, colpi, impatti, compressioni.

Pozzetti di ispezione e opere d'arte (fase)

Posa di pozzetti di ispezione e opere d'arte prefabbricate.

Lavoratori impegnati:

- 1) Addetto alla posa di pozzetti di ispezione e opere d'arte;

Misure Preventive e Protettive, aggiuntive a quelle riportate nell'apposito successivo capitolo:

- a) DPI: addetto alla posa di pozzetti di ispezione e opere d'arte;

Prescrizioni Organizzative:

Devono essere forniti: **a)** casco; **b)** occhiali protettivi; **c)** maschera antipolvere; **d)** guanti; **e)** calzature di sicurezza; **f)** indumenti protettivi; **g)** indumenti ad alta visibilità.

Riferimenti Normativi:

D.Lgs. 9 aprile 2008 n. 81, Art. 75.

Rischi a cui è esposto il lavoratore:

- a) Caduta di materiale dall'alto o a livello;
- b) M.M.C. (sollevamento e trasporto);
- c) Rumore;

Attrezzi utilizzati dal lavoratore:

- a) Attrezzi manuali;
- b) Martello demolitore elettrico;

Rischi generati dall'uso degli attrezzi:

Punture, tagli, abrasioni; Urti, colpi, impatti, compressioni; Elettrocuzione; Inalazione polveri, fibre; Rumore; Vibrazioni.

Formazione di manto di usura e collegamento (fase)

Formazione di manto stradale in conglomerato bituminoso mediante esecuzione di strato/i di collegamento e strato di usura, stesi e compattati con mezzi meccanici.

Macchine utilizzate:

- 1) Finitrice;
- 2) Rullo compressore;
- 3) Escavatore;
- 4) Autocarro.

Rischi generati dall'uso delle macchine:

Cesoiamenti, stritolamenti; Getti, schizzi; Inalazione fumi, gas, vapori; Incendi, esplosioni; Investimento, ribaltamento; Rumore; Vibrazioni; Elettrocuzione; Inalazione polveri, fibre; Scivolamenti, cadute a livello; Urti, colpi, impatti, compressioni.

Lavoratori impegnati:

- 1) Addetto alla formazione di manto di usura e collegamento;

Misure Preventive e Protettive, aggiuntive a quelle riportate nell'apposito successivo capitolo:

- a) DPI: addetto alla formazione di manto di usura e collegamento;

Prescrizioni Organizzative:

Devono essere forniti: **a)** casco; **b)** otoprotettori; **c)** occhiali protettivi; **d)** maschera con filtro specifico; **e)** guanti; **f)** calzature di sicurezza; **g)** indumenti protettivi; **h)** indumenti ad alta visibilità.

Riferimenti Normativi:

D.Lgs. 9 aprile 2008 n. 81, Art. 75.

Rischi a cui è esposto il lavoratore:

- a) Investimento, ribaltamento;
- b) Cancerogeno e mutageno;
- c) Inalazione fumi, gas, vapori;

Attrezzi utilizzati dal lavoratore:

- a) Attrezzi manuali;

Rischi generati dall'uso degli attrezzi:

Punture, tagli, abrasioni; Urti, colpi, impatti, compressioni.

Smobilizzo del cantiere (fase)

Smobilizzo del cantiere realizzato attraverso lo smontaggio delle postazioni di lavoro fisse, di tutti gli impianti di cantiere, delle opere provvisorie e di protezione e della recinzione posta in opera all'insediamento del cantiere stesso.

Macchine utilizzate:

- 1) Autocarro con gru.

Rischi generati dall'uso delle macchine:

Cesoiamenti, stritolamenti; Elettrocuzione; Getti, schizzi; Incendi, esplosioni; Investimento, ribaltamento; Punture, tagli, abrasioni; Rumore; Urti, colpi, impatti, compressioni; Vibrazioni.

Lavoratori impegnati:

- 1) Addetto allo smobilizzo del cantiere;

Misure Preventive e Protettive, aggiuntive a quelle riportate nell'apposito successivo capitolo:

- a) DPI: addetto allo smobilizzo del cantiere;

Prescrizioni Organizzative:

Devono essere forniti: a) casco; b) occhiali protettivi; c) guanti; d) calzature di sicurezza; e) indumenti protettivi.

Riferimenti Normativi:

D.Lgs. 9 aprile 2008 n. 81, Art. 75.

Rischi a cui è esposto il lavoratore:

a) Caduta di materiale dall'alto o a livello;

Attrezzi utilizzati dal lavoratore:

a) Attrezzi manuali;

Rischi generati dall'uso degli attrezzi:

Punture, tagli, abrasioni; Urti, colpi, impatti, compressioni.

INCROCIO MADAMA/RAFFAELLO

Rinnovo di m. 30,00 circa di binario in curva e dei gruppi tranviari (deviatoio 962).

Scavo cm 70 con demolizione di sottofondo in cls e posa di materassino antivibrante

Pavimentazione superficiale in bitumato

Lavori previsti nel periodo dal 13 giugno al 08 luglio 2022

La Lavorazione è suddivisa nelle seguenti Fasi e Sottofasi:

Allestimento di cantiere temporaneo su strada

Taglio di asfalto di carreggiata stradale

Asportazione di strato di usura e collegamento

Taglio e rimozione delle rotaie

Scavo del cassonetto

Getto in calcestruzzo per le strutture in fondazione

Realizzazione della carpenteria per opere non strutturali

Getto muretti

Montaggio di materassino antivibrante

Getto in calcestruzzo per le strutture in fondazione

Approvvigionamento e posa traversine e binari

Costruzione scarico cassa

Posa casse negative

Getto in calcestruzzo di rinalzata

Saldatura delle rotaie

Posa mattonelle salvalastrico, cordoli e opere d'arte

Formazione di fondazione stradale in misto cementato

Pozzetti di ispezione e opere d'arte

Formazione di manto di usura e collegamento

Realizzazione di segnaletica orizzontale

Smobilizzo del cantiere


Allestimento di cantiere temporaneo su strada (fase)

Allestimento di un cantiere temporaneo lungo una strada carrabile senza interruzione del servizio.

Segnaletica specifica della Lavorazione:

1) segnale:  Lavori;

2) segnale:  Mezzi di lavoro in azione;

3) segnale:  Paletta per transito alternato da movieri;

Macchine utilizzate:

1) Autocarro con gru.

Rischi generati dall'uso delle macchine:

Cesoamenti, stritolamenti; Elettrocuzione; Getti, schizzi; Incendi, esplosioni; Investimento, ribaltamento; Punture, tagli, abrasioni; Rumore; Urti, colpi, impatti, compressioni; Vibrazioni.

Lavoratori impegnati:

- 1) Addetto all'allestimento di cantiere temporaneo su strada;

Misure Preventive e Protettive, aggiuntive a quelle riportate nell'apposito successivo capitolo:

- a) DPI: addetto all'allestimento di cantiere temporaneo su strada;

Prescrizioni Organizzative:

Devono essere forniti: **a)** casco; **b)** occhiali protettivi; **c)** maschera antipolvere; **d)** guanti; **e)** calzature di sicurezza; **f)** indumenti protettivi; **g)** indumenti ad alta visibilità.

Riferimenti Normativi:

D.Lgs. 9 aprile 2008 n. 81, Art. 75.

Rischi a cui è esposto il lavoratore:

- a) Investimento, ribaltamento;

Attrezzi utilizzati dal lavoratore:

- a) Attrezzi manuali;

Rischi generati dall'uso degli attrezzi:

Punture, tagli, abrasioni; Urti, colpi, impatti, compressioni.

Taglio di asfalto di carreggiata stradale (fase)

Taglio dell'asfalto della carreggiata stradale eseguito con l'ausilio di attrezzi meccanici.

Macchine utilizzate:

- 1) Autocarro;
- 2) Pala meccanica (minipala) con tagliasfalto con fresa.

Rischi generati dall'uso delle macchine:

Cesoamenti, stritolamenti; Getti, schizzi; Inalazione polveri, fibre; Rumore; Incendi, esplosioni; Investimento, ribaltamento; Urti, colpi, impatti, compressioni; Vibrazioni; Punture, tagli, abrasioni.

Lavoratori impegnati:

- 1) Addetto al taglio di asfalto di carreggiata stradale;

Misure Preventive e Protettive, aggiuntive a quelle riportate nell'apposito successivo capitolo:

- a) DPI: addetto al taglio di asfalto di carreggiata stradale;

Prescrizioni Organizzative:

Devono essere forniti: **a)** casco; **b)** otoprotettori; **c)** occhiali protettivi; **d)** maschera antipolvere; **e)** guanti; **f)** calzature di sicurezza; **g)** indumenti protettivi; **h)** indumenti ad alta visibilità.

Riferimenti Normativi:

D.Lgs. 9 aprile 2008 n. 81, Art. 75.

Rischi a cui è esposto il lavoratore:

- a) Investimento, ribaltamento;
- b) Rumore;
- c) Vibrazioni;

Attrezzi utilizzati dal lavoratore:

- a) Attrezzi manuali;
- b) Tagliasfalto a disco;

Rischi generati dall'uso degli attrezzi:

Punture, tagli, abrasioni; Urti, colpi, impatti, compressioni; Getti, schizzi; Incendi, esplosioni; Investimento, ribaltamento; Rumore; Scivolamenti, cadute a livello; Vibrazioni.

Asportazione di strato di usura e collegamento (fase)

Asportazione dello strato d'usura e collegamento mediante mezzi meccanici ed allontanamento dei materiali di risulta.

Macchine utilizzate:

- 1) Autocarro;
- 2) Escavatore.

Rischi generati dall'uso delle macchine:

Cesoamenti, stritolamenti; Getti, schizzi; Inalazione polveri, fibre; Rumore; Incendi, esplosioni; Investimento, ribaltamento; Urti, colpi, impatti, compressioni; Vibrazioni; Elettrocuzione; Scivolamenti, cadute a livello.

Lavoratori impegnati:

- 1) Addetto all'asportazione di strato di usura e collegamento;

Misure Preventive e Protettive, aggiuntive a quelle riportate nell'apposito successivo capitolo:

- a) DPI: addetto all'asportazione di strato di usura e collegamento;

Prescrizioni Organizzative:

Devono essere forniti: a) casco; b) otoprotettori; c) occhiali protettivi; d) maschera antipolvere; e) guanti; f) calzature di sicurezza; g) indumenti protettivi; h) indumenti ad alta visibilità.

Riferimenti Normativi:

D.Lgs. 9 aprile 2008 n. 81, Art. 75.

Rischi a cui è esposto il lavoratore:

- a) Investimento, ribaltamento;
b) Rumore;
c) Vibrazioni;

Attrezzi utilizzati dal lavoratore:

- a) Attrezzi manuali;

Rischi generati dall'uso degli attrezzi:

Punture, tagli, abrasioni; Urti, colpi, impatti, compressioni.

Taglio e rimozione delle rotaie (fase)

Macchine utilizzate:

- 1) Escavatore con pinza (ferrotranviario);
2) Autocarro.

Rischi generati dall'uso delle macchine:

Cesoiamenti, stritolamenti; Elettrocuzione; Getti, schizzi; Incendi, esplosioni; Investimento, ribaltamento; Rumore; Scivolamenti, cadute a livello; Vibrazioni; Inalazione polveri, fibre; Urti, colpi, impatti, compressioni.

Lavoratori impegnati:

- 1) Armatore tranviario;

Misure Preventive e Protettive, aggiuntive a quelle riportate nell'apposito successivo capitolo:

- a) DPI:Armatore tranviario;

Prescrizioni Organizzative:

Devono essere forniti: a) casco; b) otoprotettori; c) occhiali protettivi; d) maschera con filtro specifico; e) guanti; f) calzature di sicurezza; g) indumenti protettivi.

Riferimenti Normativi:

D.Lgs. 9 aprile 2008 n. 81, Art. 75.

Rischi a cui è esposto il lavoratore:

- a) R.O.A. (operazioni di saldatura);
b) Rumore;
c) Vibrazioni;

Attrezzi utilizzati dal lavoratore:

- a) Attrezzi manuali;
b) Avvitatore elettrico;
c) Cannello per saldatura ossiacetilenica;
d) Trapano elettrico;

Rischi generati dall'uso degli attrezzi:

Punture, tagli, abrasioni; Urti, colpi, impatti, compressioni; Elettrocuzione; Inalazione fumi, gas, vapori; Incendi, esplosioni; Radiazioni non ionizzanti; Rumore; Inalazione polveri, fibre; Vibrazioni.

Scavo del cassonetto (fase)

Scavo del cassonetto sede binari, eseguiti a cielo aperto o all'interno di edifici, con l'ausilio di mezzi meccanici.

Macchine utilizzate:

- 1) Autocarro;
2) Escavatore;
3) Rullo compressore vibrante.

Rischi generati dall'uso delle macchine:

Cesoiamenti, stritolamenti; Getti, schizzi; Inalazione polveri, fibre; Rumore; Incendi, esplosioni; Investimento, ribaltamento; Urti, colpi, impatti, compressioni; Vibrazioni; Elettrocuzione; Scivolamenti, cadute a livello; Inalazione fumi, gas, vapori.

Lavoratori impegnati:

- 1) Addetto allo scavo a sezione obbligata;

Misure Preventive e Protettive, aggiuntive a quelle riportate nell'apposito successivo capitolo:

- a) DPI: addetto allo scavo a sezione obbligatoria;

Prescrizioni Organizzative:

Devono essere forniti: a) casco; b) otoprotettori; c) occhiali protettivi; d) maschera antipolvere; e) guanti; f) calzature di sicurezza; g) indumenti protettivi; h) indumenti ad alta visibilità.

Riferimenti Normativi:

D.Lgs. 9 aprile 2008 n. 81, Art. 75.

- b) Polveri;

Prescrizioni Esecutive:

Mantenere l'area di scavo umida tramite bagnamento per evitare il diffondersi delle polveri.

Rischi a cui è esposto il lavoratore:

- a) Caduta dall'alto;
b) Investimento, ribaltamento;
c) Seppellimento, sprofondamento;

Attrezzi utilizzati dal lavoratore:

- a) Attrezzi manuali;
b) Andatoie e Passerelle;
c) Scala semplice;

Rischi generati dall'uso degli attrezzi:

Punture, tagli, abrasioni; Urti, colpi, impatti, compressioni; Caduta dall'alto; Caduta di materiale dall'alto o a livello; Movimentazione manuale dei carichi.

Getto in calcestruzzo per le strutture in fondazione (fase)

Esecuzione di getti di cls per la realizzazione di strutture in fondazione, dirette (come plinti, travi rovesce, platee, ecc.).

Macchine utilizzate:

- 1) Autobetoniera.

Rischi generati dall'uso delle macchine:

Caduta di materiale dall'alto o a livello; Cesoiamenti, stritolamenti; Getti, schizzi; Incendi, esplosioni; Investimento, ribaltamento; Rumore; Scivolamenti, cadute a livello; Urti, colpi, impatti, compressioni; Vibrazioni.

Lavoratori impegnati:

- 1) Addetto al getto in calcestruzzo per le strutture in fondazione;

Misure Preventive e Protettive, aggiuntive a quelle riportate nell'apposito successivo capitolo:

- a) DPI: addetto al getto in calcestruzzo per le strutture in fondazione;

Prescrizioni Organizzative:

Devono essere forniti: a) casco; b) occhiali protettivi; c) guanti; d) calzature di sicurezza; e) indumenti protettivi.

Riferimenti Normativi:

D.Lgs. 9 aprile 2008 n. 81, Art. 75.

Rischi a cui è esposto il lavoratore:

- a) Chimico;
b) Getti, schizzi;

Attrezzi utilizzati dal lavoratore:

- a) Attrezzi manuali;

Rischi generati dall'uso degli attrezzi:

Punture, tagli, abrasioni; Urti, colpi, impatti, compressioni.

Realizzazione della carpenteria per opere non strutturali (fase)

Realizzazione della carpenteria per opere non strutturali.

Lavoratori impegnati:

- 1) Addetto alla realizzazione della carpenteria per opere non strutturali;

Misure Preventive e Protettive, aggiuntive a quelle riportate nell'apposito successivo capitolo:

- a) DPI: addetto alla realizzazione della carpenteria per opere non strutturali;

Prescrizioni Organizzative:

Devono essere forniti: a) casco; b) otoprotettori; c) occhiali protettivi; d) maschera con filtro specifico; e) guanti; f) calzature di sicurezza; g) indumenti protettivi.

Riferimenti Normativi:

D.Lgs. 9 aprile 2008 n. 81, Art. 75.

Rischi a cui è esposto il lavoratore:

- a) Chimico;

- b) Punture, tagli, abrasioni;
- c) Rumore;

Attrezzi utilizzati dal lavoratore:

- a) Andatoie e Passerelle;
- b) Attrezzi manuali;
- c) Scala semplice;
- d) Pompa a mano per disarmante;
- e) Sega circolare;

Rischi generati dall'uso degli attrezzi:

Caduta dall'alto; Caduta di materiale dall'alto o a livello; Punture, tagli, abrasioni; Urti, colpi, impatti, compressioni; Movimentazione manuale dei carichi; Nebbie; Getti, schizzi; Elettrocuzione; Inalazione polveri, fibre; Rumore; Scivolamenti, cadute a livello.

Getto muretti (fase)

Esecuzione di getti di cls per la realizzazione di muretti

Macchine utilizzate:

- 1) Autobetoniera.

Rischi generati dall'uso delle macchine:

Caduta di materiale dall'alto o a livello; Cesoiamenti, stritolamenti; Getti, schizzi; Incendi, esplosioni; Investimento, ribaltamento; Rumore; Scivolamenti, cadute a livello; Urti, colpi, impatti, compressioni; Vibrazioni.

Lavoratori impegnati:

- 1) Addetto al getto in calcestruzzo per le strutture in elevazione;

Misure Preventive e Protettive, aggiuntive a quelle riportate nell'apposito successivo capitolo:

- a) DPI: addetto al getto in calcestruzzo per le strutture in elevazione;

Prescrizioni Organizzative:

Devono essere forniti: **a)** casco; **b)** occhiali protettivi; **c)** guanti; **d)** calzature di sicurezza; **e)** indumenti protettivi.

Riferimenti Normativi:

D.Lgs. 9 aprile 2008 n. 81, Art. 75.

Rischi a cui è esposto il lavoratore:

- a) Caduta dall'alto;
- b) Chimico;
- c) Getti, schizzi;

Attrezzi utilizzati dal lavoratore:

- a) Attrezzi manuali;
- b) Ponteggio metallico fisso;
- c) Ponteggio mobile o trabattello;
- d) Scala semplice;
- e) Vibratore elettrico per calcestruzzo;

Rischi generati dall'uso degli attrezzi:

Punture, tagli, abrasioni; Urti, colpi, impatti, compressioni; Caduta dall'alto; Caduta di materiale dall'alto o a livello; Scivolamenti, cadute a livello; Movimentazione manuale dei carichi; Elettrocuzione; Rumore; Vibrazioni.

Montaggio di materassino antivibrante (fase)

Posa di materassino antivibrante e naylon di protezione su fondazione in cls precedentemente realizzata.

Macchine utilizzate:

- 1) Autocarro;
- 2) Escavatore con pinza (ferrotranviario).

Rischi generati dall'uso delle macchine:

Cesoiamenti, stritolamenti; Getti, schizzi; Inalazione polveri, fibre; Rumore; Incendi, esplosioni; Investimento, ribaltamento; Urti, colpi, impatti, compressioni; Vibrazioni; Elettrocuzione; Scivolamenti, cadute a livello.

Lavoratori impegnati:

- 1) Addetto al montaggio di materassino antivibrante;

Misure Preventive e Protettive, aggiuntive a quelle riportate nell'apposito successivo capitolo:

- a) DPI: addetto al montaggio di pannelli fonoassorbenti;

Prescrizioni Organizzative:

Devono essere forniti: **a)** casco; **b)** guanti; **c)** calzature di sicurezza; **d)** indumenti protettivi; **e)** indumenti ad alta visibilità.

Riferimenti Normativi:

D.Lgs. 9 aprile 2008 n. 81, Art. 75.

Rischi a cui è esposto il lavoratore:

- a) Investimento, ribaltamento;
- b) M.M.C. (sollevamento e trasporto);

Attrezzi utilizzati dal lavoratore:

- a) Attrezzi manuali;

Rischi generati dall'uso degli attrezzi:

Punture, tagli, abrasioni; Urti, colpi, impatti, compressioni.

Getto in calcestruzzo per le strutture in fondazione (fase)

Esecuzione di getti di cls per la realizzazione di strutture in fondazione, dirette (come plinti, travi rovesce, platee, ecc.).

Macchine utilizzate:

- 1) Autobetoniiera.

Rischi generati dall'uso delle macchine:

Caduta di materiale dall'alto o a livello; Cesoiamenti, stritolamenti; Getti, schizzi; Incendi, esplosioni; Investimento, ribaltamento; Rumore; Scivolamenti, cadute a livello; Urti, colpi, impatti, compressioni; Vibrazioni.

Lavoratori impegnati:

- 1) Addetto al getto in calcestruzzo per le strutture in fondazione;

Misure Preventive e Protettive, aggiuntive a quelle riportate nell'apposito successivo capitolo:

- a) DPI: addetto al getto in calcestruzzo per le strutture in fondazione;

Prescrizioni Organizzative:

Devono essere forniti: **a)** casco; **b)** occhiali protettivi; **c)** guanti; **d)** calzature di sicurezza; **e)** indumenti protettivi.

Riferimenti Normativi:

D.Lgs. 9 aprile 2008 n. 81, Art. 75.

Rischi a cui è esposto il lavoratore:

- a) Chimico;
- b) Getti, schizzi;

Attrezzi utilizzati dal lavoratore:

- a) Attrezzi manuali;

Rischi generati dall'uso degli attrezzi:

Punture, tagli, abrasioni; Urti, colpi, impatti, compressioni.

Approvvigionamento e posa traversine e binari (fase)

Approvvigionamento in cantiere delle traversine, del pietrisco e di altro materiale dopodiché si procede alla preparazione della massiciata, alla posa delle traversine e al montaggio dei binari.

Macchine utilizzate:

- 1) Rincalzatrice (matisa);
- 2) Autocarro con gru;
- 3) Escavatore con pinza (ferrotranviario).

Rischi generati dall'uso delle macchine:

Cesoiamenti, stritolamenti; Getti, schizzi; Incendi, esplosioni; Investimento, ribaltamento; Rumore; Scivolamenti, cadute a livello; Urti, colpi, impatti, compressioni; Vibrazioni; Elettrocuzione; Punture, tagli, abrasioni.

Lavoratori impegnati:

- 1) Addetto all'approvvigionamento e posa traversine e binari;

Misure Preventive e Protettive, aggiuntive a quelle riportate nell'apposito successivo capitolo:

- a) DPI: addetto all'approvvigionamento e posa traversine e binari;

Prescrizioni Organizzative:

Devono essere forniti: **a)** casco; **b)** otoprotettori; **c)** occhiali protettivi; **d)** maschera antipolvere; **e)** guanti; **f)** calzature di sicurezza; **g)** indumenti protettivi; **h)** indumenti ad alta visibilità.

Riferimenti Normativi:

D.Lgs. 9 aprile 2008 n. 81, Art. 75.

Rischi a cui è esposto il lavoratore:

- a) Rumore;
- b) M.M.C. (sollevamento e trasporto);

Attrezzi utilizzati dal lavoratore:

- a) Attrezzi manuali;
- b) Avvitatore/incavigliatrice;

Rischi generati dall'uso degli attrezzi:

Punture, tagli, abrasioni; Urti, colpi, impatti, compressioni; Getti, schizzi; Incendi, esplosioni; Movimentazione manuale dei carichi; Rumore; Scivolamenti, cadute a livello; Vibrazioni.

Costruzione scarico cassa (fase)

Posa in opera di cordoli, zanelle e opere d'arte stradali prefabbricate.

Macchine utilizzate:

- 1) Dumper.

Rischi generati dall'uso delle macchine:

Cesoiamenti, stritolamenti; Inalazione polveri, fibre; Incendi, esplosioni; Investimento, ribaltamento; Rumore; Vibrazioni.

Lavoratori impegnati:

- 1) Addetto alla posa cordoli, zanelle e opere d'arte;

Misure Preventive e Protettive, aggiuntive a quelle riportate nell'apposito successivo capitolo:

- a) DPI: addetto alla posa cordoli, zanelle e opere d'arte;

Prescrizioni Organizzative:

Devono essere forniti: **a)** casco; **b)** occhiali protettivi; **c)** maschera antipolvere; **d)** guanti; **e)** calzature di sicurezza; **f)** indumenti protettivi; **g)** indumenti ad alta visibilità.

Riferimenti Normativi:

D.Lgs. 9 aprile 2008 n. 81, Art. 75.

Rischi a cui è esposto il lavoratore:

- a) Rumore;
- b) M.M.C. (sollevamento e trasporto);

Attrezzi utilizzati dal lavoratore:

- a) Attrezzi manuali;

Rischi generati dall'uso degli attrezzi:

Punture, tagli, abrasioni; Urti, colpi, impatti, compressioni.

Posa casse negative (fase)

Lavoratori impegnati:

- 1) Elettricista;

Misure Preventive e Protettive, aggiuntive a quelle riportate nell'apposito successivo capitolo:

- a) DPI: elettricista;

Prescrizioni Organizzative:

Devono essere forniti: **a)** casco; **b)** otoprotettori; **c)** occhiali protettivi; **d)** guanti; **e)** calzature di sicurezza; **f)** indumenti protettivi.

Riferimenti Normativi:

D.Lgs. 9 aprile 2008 n. 81, Art. 75.

Rischi a cui è esposto il lavoratore:

- a) Rumore;
- b) Vibrazioni;

Attrezzi utilizzati dal lavoratore:

- a) Attrezzi manuali;
- b) Avvitatore elettrico;
- c) Scala doppia;
- d) Trapano elettrico;

Rischi generati dall'uso degli attrezzi:

Punture, tagli, abrasioni; Urti, colpi, impatti, compressioni; Elettrocuzione; Caduta dall'alto; Cesoiamenti, stritolamenti; Movimentazione manuale dei carichi; Inalazione polveri, fibre; Rumore; Vibrazioni.

- 2) Muratore;

Misure Preventive e Protettive, aggiuntive a quelle riportate nell'apposito successivo capitolo:

- a) DPI: muratore;

Prescrizioni Organizzative:

Devono essere forniti: **a)** casco; **b)** otoprotettori; **c)** occhiali protettivi; **d)** maschera antipolvere; **e)** guanti; **f)** calzature di sicurezza; **g)** indumenti protettivi.

Riferimenti Normativi:

D.Lgs. 9 aprile 2008 n. 81, Art. 75.

Rischi a cui è esposto il lavoratore:

- a) Caduta dall'alto;
- b) Caduta di materiale dall'alto o a livello;
- c) M.M.C. (sollevamento e trasporto);
- d) Rumore;

Attrezzi utilizzati dal lavoratore:

- a) Attrezzi manuali;
- b) Betoniera a bicchiere;
- c) Ponteggio metallico fisso;
- d) Ponte su cavalletti;
- e) Scala semplice;
- f) Sega circolare;

Rischi generati dall'uso degli attrezzi:

Punture, tagli, abrasioni; Urti, colpi, impatti, compressioni; Caduta di materiale dall'alto o a livello; Cesoiamenti, stritolamenti; Elettrocuzione; Getti, schizzi; Inalazione polveri, fibre; Rumore; Movimentazione manuale dei carichi; Caduta dall'alto; Scivolamenti, cadute a livello.

Getto in calcestruzzo di rinalzata (fase)

Esecuzione di getti di cls per la realizzazione di strutture in fondazione, dirette (come plinti, travi rovesce, platee, ecc.).

Macchine utilizzate:

- 1) Autobetoniera.

Rischi generati dall'uso delle macchine:

Caduta di materiale dall'alto o a livello; Cesoiamenti, stritolamenti; Getti, schizzi; Incendi, esplosioni; Investimento, ribaltamento; Rumore; Scivolamenti, cadute a livello; Urti, colpi, impatti, compressioni; Vibrazioni.

Lavoratori impegnati:

- 1) Addetto al getto in calcestruzzo per le strutture in fondazione;

Misure Preventive e Protettive, aggiuntive a quelle riportate nell'apposito successivo capitolo:

- a) DPI: addetto al getto in calcestruzzo per le strutture in fondazione;

Prescrizioni Organizzative:

Devono essere forniti: a) casco; b) occhiali protettivi; c) guanti; d) calzature di sicurezza; e) indumenti protettivi.

Riferimenti Normativi:

D.Lgs. 9 aprile 2008 n. 81, Art. 75.

Rischi a cui è esposto il lavoratore:

- a) Chimico;
- b) Getti, schizzi;

Attrezzi utilizzati dal lavoratore:

- a) Attrezzi manuali;
- b) Vibratore elettrico per calcestruzzo;

Rischi generati dall'uso degli attrezzi:

Punture, tagli, abrasioni; Urti, colpi, impatti, compressioni; Elettrocuzione; Rumore; Vibrazioni.

Saldatura delle rotaie (fase)

Lavoratori impegnati:

- 1) Addetto alla saldatura ossiacetilenica e alluminotermica;

Misure Preventive e Protettive, aggiuntive a quelle riportate nell'apposito successivo capitolo:

- a) DPI: Armatore tranviario;

Prescrizioni Organizzative:

Devono essere forniti: a) casco; b) otoprotettori; c) occhiali protettivi; d) maschera con filtro specifico; e) guanti; f) calzature di sicurezza; g) indumenti protettivi.

Riferimenti Normativi:

D.Lgs. 9 aprile 2008 n. 81, Art. 75.

Rischi a cui è esposto il lavoratore:

- a) R.O.A. (operazioni di saldatura);
- b) Rumore;
- c) Vibrazioni;

Attrezzi utilizzati dal lavoratore:

- a) Attrezzi manuali;
- b) Cannello per saldatura ossiacetilenica;

Rischi generati dall'uso degli attrezzi:

Punture, tagli, abrasioni; Urti, colpi, impatti, compressioni; Inalazione fumi, gas, vapori; Incendi, esplosioni; Radiazioni non ionizzanti; Rumore.

- 2) Addetto alla saldatura elettrica delle rotaie ;

Misure Preventive e Protettive, aggiuntive a quelle riportate nell'apposito successivo capitolo:

- a) DPI: addetto alla saldatura delle rotaie;

Prescrizioni Organizzative:

Devono essere forniti: **a)** casco; **b)** occhiali protettivi; **c)** maschera con filtro specifico; **d)** guanti; **e)** calzature di sicurezza; **f)** indumenti protettivi.

Riferimenti Normativi:

D.Lgs. 9 aprile 2008 n. 81, Art. 75.

Rischi a cui è esposto il lavoratore:

- a) Caduta di materiale dall'alto o a livello;
b) R.O.A. (operazioni di saldatura);

Attrezzi utilizzati dal lavoratore:

- a) Attrezzi manuali;
b) Saldatrice elettrica;

Rischi generati dall'uso degli attrezzi:

Punture, tagli, abrasioni; Urti, colpi, impatti, compressioni; Elettrocuzione; Inalazione fumi, gas, vapori; Incendi, esplosioni; Radiazioni non ionizzanti.

Posa mattonelle salvalastrico, cordoli e opere d'arte (fase)

Opere murarie in generale per la costruzione di polifore e pozzetti per sottoservizi , adeguamenti alla radiofrequenza (alimentazioni, scarichi, ecc.), posa di mattonelle salvalastrico, posa in opera si cordoli, zanelle e opere d'arte stradali prefabbricate.

Macchine utilizzate:

- 1) Autocarro.

Rischi generati dall'uso delle macchine:

Cesoiamenti, stritolamenti; Getti, schizzi; Inalazione polveri, fibre; Rumore; Incendi, esplosioni; Investimento, ribaltamento; Urti, colpi, impatti, compressioni; Vibrazioni.

Lavoratori impegnati:

- 1) Addetto alla posa cordoli, zanelle e opere d'arte;

Misure Preventive e Protettive, aggiuntive a quelle riportate nell'apposito successivo capitolo:

- a) DPI: addetto alla posa cordoli, zanelle e opere d'arte;

Prescrizioni Organizzative:

Devono essere forniti: **a)** casco; **b)** occhiali protettivi; **c)** maschera antipolvere; **d)** guanti; **e)** calzature di sicurezza; **f)** indumenti protettivi; **g)** indumenti ad alta visibilità.

Riferimenti Normativi:

D.Lgs. 9 aprile 2008 n. 81, Art. 75.

Rischi a cui è esposto il lavoratore:

- a) Rumore;
b) M.M.C. (sollevamento e trasporto);

Attrezzi utilizzati dal lavoratore:

- a) Attrezzi manuali;

Rischi generati dall'uso degli attrezzi:

Punture, tagli, abrasioni; Urti, colpi, impatti, compressioni.

Formazione di fondazione stradale in misto cementato (fase)

Formazione per strati di fondazione stradale con misto cementato, compattazione eseguita con mezzi meccanici.

Macchine utilizzate:

- 1) Rullo compressore;
2) Escavatore con pinza o cesoia idraulica;
3) Autobetoniera.

Rischi generati dall'uso delle macchine:

Cesoiamenti, stritolamenti; Inalazione fumi, gas, vapori; Incendi, esplosioni; Investimento, ribaltamento; Rumore; Vibrazioni; Getti, schizzi; Inalazione polveri, fibre; Scivolamenti, cadute a livello; Caduta di materiale dall'alto o a livello; Urti, colpi, impatti, compressioni.

Lavoratori impegnati:

- 1) Addetto alla formazione di fondazione stradale;

Misure Preventive e Protettive, aggiuntive a quelle riportate nell'apposito successivo capitolo:

- a) DPI: addetto alla formazione di fondazione stradale;

Prescrizioni Organizzative:

Devono essere forniti: **a)** casco; **b)** otoprotettori; **c)** occhiali protettivi; **d)** maschera antipolvere; **e)** guanti; **f)** calzature di sicurezza; **g)** indumenti protettivi; **h)** indumenti ad alta visibilità.

Riferimenti Normativi:

D.Lgs. 9 aprile 2008 n. 81, Art. 75.

Rischi a cui è esposto il lavoratore:

- a) Investimento, ribaltamento;
b) Rumore;

Attrezzi utilizzati dal lavoratore:

- a) Attrezzi manuali;

Rischi generati dall'uso degli attrezzi:

Punture, tagli, abrasioni; Urti, colpi, impatti, compressioni.

Pozzetti di ispezione e opere d'arte (fase)

Posa di pozzetti di ispezione e opere d'arte prefabbricate.

Lavoratori impegnati:

- 1) Addetto alla posa di pozzetti di ispezione e opere d'arte;

Misure Preventive e Protettive, aggiuntive a quelle riportate nell'apposito successivo capitolo:

- a) DPI: addetto alla posa di pozzetti di ispezione e opere d'arte;

Prescrizioni Organizzative:

Devono essere forniti: **a)** casco; **b)** occhiali protettivi; **c)** maschera antipolvere; **d)** guanti; **e)** calzature di sicurezza; **f)** indumenti protettivi; **g)** indumenti ad alta visibilità.

Riferimenti Normativi:

D.Lgs. 9 aprile 2008 n. 81, Art. 75.

Rischi a cui è esposto il lavoratore:

- a) Caduta di materiale dall'alto o a livello;
b) M.M.C. (sollevamento e trasporto);
c) Rumore;

Attrezzi utilizzati dal lavoratore:

- a) Attrezzi manuali;
b) Martello demolitore elettrico;

Rischi generati dall'uso degli attrezzi:

Punture, tagli, abrasioni; Urti, colpi, impatti, compressioni; Elettrocuzione; Inalazione polveri, fibre; Rumore; Vibrazioni.

Formazione di manto di usura e collegamento (fase)

Formazione di manto stradale in conglomerato bituminoso mediante esecuzione di strato/i di collegamento e strato di usura, stesi e compattati con mezzi meccanici.

Macchine utilizzate:

- 1) Finitrice;
2) Rullo compressore;
3) Escavatore;
4) Autocarro.

Rischi generati dall'uso delle macchine:

Cesoiamenti, stritolamenti; Getti, schizzi; Inalazione fumi, gas, vapori; Incendi, esplosioni; Investimento, ribaltamento; Rumore; Vibrazioni; Elettrocuzione; Inalazione polveri, fibre; Scivolamenti, cadute a livello; Urti, colpi, impatti, compressioni.

Lavoratori impegnati:

- 1) Addetto alla formazione di manto di usura e collegamento;

Misure Preventive e Protettive, aggiuntive a quelle riportate nell'apposito successivo capitolo:

- a) DPI: addetto alla formazione di manto di usura e collegamento;

Prescrizioni Organizzative:

Devono essere forniti: **a)** casco; **b)** otoprotettori; **c)** occhiali protettivi; **d)** maschera con filtro specifico; **e)** guanti; **f)** calzature di sicurezza; **g)** indumenti protettivi; **h)** indumenti ad alta visibilità.

Riferimenti Normativi:

D.Lgs. 9 aprile 2008 n. 81, Art. 75.

Rischi a cui è esposto il lavoratore:

- a) Investimento, ribaltamento;
- b) Cancerogeno e mutageno;
- c) Inalazione fumi, gas, vapori;

Attrezzi utilizzati dal lavoratore:

- a) Attrezzi manuali;

Rischi generati dall'uso degli attrezzi:

Punture, tagli, abrasioni; Urti, colpi, impatti, compressioni.

Realizzazione di segnaletica orizzontale (fase)

Realizzazione della segnaletica stradale orizzontale: strisce, scritte, frecce di direzione e isole spartitraffico, eseguita con mezzo meccanico.

Macchine utilizzate:

- 1) Verniciatrice segnaletica stradale.

Rischi generati dall'uso delle macchine:

Getti, schizzi; Incendi, esplosioni; Inalazione fumi, gas, vapori; Investimento, ribaltamento; Nebbie; Rumore; Urti, colpi, impatti, compressioni; Vibrazioni.

Lavoratori impegnati:

- 1) Addetto alla realizzazione di segnaletica orizzontale;

Misure Preventive e Protettive, aggiuntive a quelle riportate nell'apposito successivo capitolo:

- a) DPI: addetto alla realizzazione di segnaletica orizzontale;

Prescrizioni Organizzative:

Devono essere forniti: **a)** casco; **b)** otoprotettori; **c)** occhiali protettivi; **d)** maschera con filtro specifico; **e)** guanti; **f)** calzature di sicurezza; **g)** indumenti protettivi; **h)** indumenti ad alta visibilità.

Riferimenti Normativi:

D.Lgs. 9 aprile 2008 n. 81, Art. 75.

Rischi a cui è esposto il lavoratore:

- a) Investimento, ribaltamento;
- b) Chimico;

Attrezzi utilizzati dal lavoratore:

- a) Attrezzi manuali;
- b) Compressore elettrico;
- c) Pistola per verniciatura a spruzzo;

Rischi generati dall'uso degli attrezzi:

Punture, tagli, abrasioni; Urti, colpi, impatti, compressioni; Elettrocuzione; Scoppio; Getti, schizzi; Inalazione fumi, gas, vapori; Nebbie.

Smobilizzo del cantiere (fase)

Smobilizzo del cantiere realizzato attraverso lo smontaggio delle postazioni di lavoro fisse, di tutti gli impianti di cantiere, delle opere provvisorie e di protezione e della recinzione posta in opera all'insediamento del cantiere stesso.

Macchine utilizzate:

- 1) Autocarro con gru.

Rischi generati dall'uso delle macchine:

Cesoamenti, stritolamenti; Elettrocuzione; Getti, schizzi; Incendi, esplosioni; Investimento, ribaltamento; Punture, tagli, abrasioni; Rumore; Urti, colpi, impatti, compressioni; Vibrazioni.

Lavoratori impegnati:

- 1) Addetto allo smobilizzo del cantiere;

Misure Preventive e Protettive, aggiuntive a quelle riportate nell'apposito successivo capitolo:

- a) DPI: addetto allo smobilizzo del cantiere;

Prescrizioni Organizzative:

Devono essere forniti: **a)** casco; **b)** occhiali protettivi; **c)** guanti; **d)** calzature di sicurezza; **e)** indumenti protettivi.

Riferimenti Normativi:

D.Lgs. 9 aprile 2008 n. 81, Art. 75.

Rischi a cui è esposto il lavoratore:

- a) Caduta di materiale dall'alto o a livello;

Attrezzi utilizzati dal lavoratore:

- a) Attrezzi manuali;

Rischi generati dall'uso degli attrezzi:

Punture, tagli, abrasioni; Urti, colpi, impatti, compressioni.

RISCHI individuati nelle Lavorazioni e relative MISURE PREVENTIVE E PROTETTIVE.

rischi derivanti dalle lavorazioni e dall'uso di macchine ed attrezzi

Elenco dei rischi:

- 1) Caduta dall'alto;
- 2) Caduta di materiale dall'alto o a livello;
- 3) Cancerogeno e mutageno;
- 4) Chimico;
- 5) Getti, schizzi;
- 6) Inalazione fumi, gas, vapori;
- 7) Inalazione polveri, fibre;
- 8) Investimento, ribaltamento;
- 9) M.M.C. (sollevamento e trasporto);
- 10) Punture, tagli, abrasioni;
- 11) R.O.A. (operazioni di saldatura);
- 12) Rumore;
- 13) Seppellimento, sprofondamento;
- 14) Vibrazioni.

RISCHIO: "Caduta dall'alto"

Descrizione del Rischio:

Lesioni a causa di cadute dall'alto per perdita di stabilità dell'equilibrio dei lavoratori, in assenza di adeguate misure di prevenzione, da un piano di lavoro ad un altro posto a quota inferiore.

MISURE PREVENTIVE e PROTETTIVE:

- a) **Nelle lavorazioni:** Posa bobina, antenna e box circuito di binari.; Getto muretti; Posa casse negative;

Prescrizioni Esecutive:

Attrezzatura anticaduta. Il personale addetto a lavori in quota, ogni qual volta non siano attuabili misure di prevenzione e protezione collettiva, dovrà utilizzare idonei sistemi di protezione anticaduta individuali. In particolare sono da prendere in considerazione specifici sistemi di sicurezza che consentono una maggior mobilità del lavoratore quali: avvolgitori/svolgitori automatici di fune di trattenuta, sistema a guida fissa e ancoraggio scorrevole, altri sistemi analoghi.

- b) **Nelle lavorazioni:** Scavo del cassonetto;

Prescrizioni Esecutive:

Accesso al fondo dello scavo. L'accesso al fondo dello scavo deve avvenire tramite appositi percorsi (scale a mano, scale ricavate nel terreno, rampe di accesso, ecc.). Nel caso si utilizzino scale a mano, devono sporgere a sufficienza oltre il piano di accesso e devono essere fissate stabilmente per impedire slittamenti o sbandamenti.

Accesso al fondo del pozzo di fondazione. L'accesso nei pozzi di fondazione deve essere predisposto con rampe di scale, anche verticali, purché sfalsate tra loro ed intervallate da pianerottoli di riposo posti a distanza non superiore a 4 metri l'uno dall'altro.

Parapetti di trattenuta. Qualora si verificano situazioni che possono comportare la caduta da un piano di lavoro ad un altro posto a quota inferiore, di norma con dislivello maggiore di 2 metri, i lati liberi dello scavo o del rilevato devono essere protetti con appositi parapetti di trattenuta.

Passerelle pedonali o piastre veicolari. Gli attraversamenti devono essere garantiti da passerelle pedonali o piastre veicolari provviste da ambo i lati di parapetti con tavole fermapiede.

Segnalazione e delimitazione del fronte scavo. La zona di avanzamento del fronte scavo deve essere chiaramente segnalata e delimitata e ne deve essere impedito l'accesso al personale non autorizzato.

RISCHIO: "Caduta di materiale dall'alto o a livello"

Descrizione del Rischio:

Lesioni causate dall'investimento di masse cadute dall'alto, durante le operazioni di trasporto di materiali o per caduta degli stessi da opere provvisoriale, o a livello, a seguito di demolizioni mediante esplosivo o a spinta da parte di materiali frantumati proiettati a distanza.

MISURE PREVENTIVE e PROTETTIVE:

- a) **Nelle lavorazioni:** Saldatura delle rotaie; Smobilizzo del cantiere; Posa bobina, antenna e box circuito di binari.; Pozzetti di ispezione e opere d'arte; Posa casse negative;

Prescrizioni Esecutive:

Imbracatura dei carichi. Gli addetti all'imbracatura devono seguire le seguenti indicazioni: **a)** verificare che il carico sia stato imbracato correttamente; **b)** accompagnare inizialmente il carico fuori dalla zona di interferenza con attrezzature, ostacoli o materiali eventualmente presenti; **c)** allontanarsi dalla traiettoria del carico durante la fase di sollevamento; **d)** non sostare in attesa sotto la traiettoria del carico; **e)** avvicinarsi al carico in arrivo per pilotarlo fuori dalla zona di interferenza con eventuali ostacoli presenti; **f)** accertarsi della stabilità del carico prima di sganciarlo; **g)** accompagnare il gancio fuori dalla zona impegnata da attrezzature o materiali durante la manovra di richiamo.

RISCHIO: Cancerogeno e mutageno

Descrizione del Rischio:

Rischi per la salute dei lavoratori durante le lavorazioni in cui sono impiegati agenti cancerogeni e/o mutageni, o se ne prevede l'utilizzo, in ogni tipo di procedimento, compresi la produzione, la manipolazione, l'immagazzinamento, il trasporto o l'eliminazione e il trattamento dei rifiuti, o che risultino dall'attività lavorativa. Per tutti i dettagli inerenti l'analisi del rischio (schede di valutazione, ecc) si rimanda al documento di valutazione specifico.

MISURE PREVENTIVE e PROTETTIVE:

a) Nelle lavorazioni: Formazione di manto di usura e collegamento;

Misure tecniche e organizzative:

Misure tecniche, organizzative e procedurali. Al fine di evitare ogni esposizione ad agenti cancerogeni e/o mutageni devono essere adottate le seguenti misure: **a)** i metodi e le procedure di lavoro devono essere progettate in maniera adeguata, ovvero in modo che nelle varie operazioni lavorative siano impiegati quantitativi di agenti cancerogeni o mutageni non superiori alle necessità della lavorazione; **b)** i metodi e le procedure di lavoro devono essere progettate in maniera adeguata, ovvero in modo che nelle varie operazioni lavorative gli agenti cancerogeni e mutageni in attesa di impiego, in forma fisica tale da causare rischio di introduzione, non siano accumulati sul luogo di lavoro in quantità superiori alle necessità della lavorazione stessa; **c)** il numero di lavoratori presenti durante l'attività specifica, o che possono essere esposti ad agenti cancerogeni o mutageni, deve essere quello minimo in funzione della necessità della lavorazione; **d)** le lavorazioni che possono esporre ad agenti cancerogeni o mutageni devono essere effettuate in aree predeterminate, isolate e accessibili soltanto dai lavoratori che devono recarsi per motivi connessi alla loro mansione o con la loro funzione; **e)** le lavorazioni che possono esporre ad agenti cancerogeni o mutageni effettuate in aree predeterminate devono essere indicate con adeguati segnali di avvertimento e di sicurezza; **f)** le lavorazioni che possono esporre ad agenti cancerogeni o mutageni, per cui sono previsti mezzi per evitarne o limitarne la dispersione nell'aria, devono essere soggette a misurazioni per la verifica dell'efficacia delle misure adottate e per individuare precocemente le esposizioni anomale causate da un evento non prevedibile o da un incidente, con metodi di campionatura e di misurazione conformi alle indicazioni dell'allegato XLI del D.Lgs. 81/2008; **g)** i locali, le attrezzature e gli impianti destinati o utilizzati in lavorazioni che possono esporre ad agenti cancerogeni o mutageni devono essere regolarmente e sistematicamente puliti; **h)** l'attività lavorativa specifica deve essere progettata e organizzata in modo da garantire con metodi di lavoro appropriati la gestione della conservazione, della manipolazione del trasporto sul luogo di lavoro di agenti cancerogeni o mutageni; **i)** l'attività lavorativa specifica deve essere progettata e organizzata in modo da garantire con metodi di lavoro appropriati la gestione della raccolta e l'immagazzinamento degli scarti e dei residui delle lavorazioni contenenti agenti cancerogeni o mutageni; **j)** i contenitori per la raccolta e l'immagazzinamento degli scarti e dei residui delle lavorazioni contenenti agenti cancerogeni o mutageni devono essere a chiusura ermetica e etichettati in modo chiaro, netto e visibile.

Misure igieniche. Devono essere assicurate le seguenti misure igieniche: **a)** i lavoratori devono disporre di servizi sanitari adeguati, provvisti di docce con acqua calda e fredda, nonché, di lavaggi oculari e antisettici per la pelle; **b)** i lavoratori devono avere in dotazione idonei indumenti protettivi, o altri indumenti, che devono essere riposti in posti separati dagli abiti civili; **c)** i dispositivi di protezione individuali devono essere custoditi in luoghi ben determinati e devono essere controllati, disinfettati e ben puliti dopo ogni utilizzazione; **d)** nelle lavorazioni, che possono esporre ad agenti biologici, devono essere indicati con adeguati segnali di avvertimento e di sicurezza il divieto di fumo, di assunzione di bevande o cibi, di utilizzare pipette a bocca e applicare cosmetici.

RISCHIO: Chimico

Descrizione del Rischio:

Rischi per la salute dei lavoratori per impiego di agenti chimici in ogni tipo di procedimento, compresi la produzione, la manipolazione, l'immagazzinamento, il trasporto o l'eliminazione e il trattamento dei rifiuti, o che risultino da tale attività lavorativa. Per tutti i dettagli inerenti l'analisi del rischio (schede di valutazione, ecc) si rimanda al documento di valutazione specifico.

MISURE PREVENTIVE e PROTETTIVE:

a) Nelle lavorazioni: Getto in calcestruzzo per le strutture in fondazione; Getto in calcestruzzo di rinalzata; Realizzazione di segnaletica orizzontale; Realizzazione della carpenteria per opere non strutturali; Getto muretti;

Misure tecniche e organizzative:

Misure generali. A seguito di valutazione dei rischi, al fine di eliminare o, comunque ridurre al minimo, i rischi derivanti da agenti chimici pericolosi, devono essere adottate adeguate misure generali di protezione e prevenzione: **a)** la progettazione e l'organizzazione dei sistemi di lavorazione sul luogo di lavoro deve essere effettuata nel rispetto delle condizioni di salute e sicurezza dei lavoratori; **b)** le attrezzature di lavoro fornite devono essere idonee per l'attività specifica e mantenute adeguatamente; **c)** il numero di lavoratori presenti durante l'attività specifica deve essere quello minimo in funzione della

necessità della lavorazione; **d)** la durata e l'intensità dell'esposizione ad agenti chimici pericolosi deve essere ridotta al minimo; **e)** devono essere fornite indicazioni in merito alle misure igieniche da rispettare per il mantenimento delle condizioni di salute e sicurezza dei lavoratori; **f)** le quantità di agenti presenti sul posto di lavoro, devono essere ridotte al minimo, in funzione delle necessità di lavorazione; **g)** devono essere adottati metodi di lavoro appropriati comprese le disposizioni che garantiscono la sicurezza nella manipolazione, nell'immagazzinamento e nel trasporto sul luogo di lavoro di agenti chimici pericolosi e dei rifiuti che contengono detti agenti.

RISCHIO: "Getti, schizzi"

Descrizione del Rischio:

Lesioni riguardanti qualsiasi parte del corpo durante i lavori, a freddo o a caldo, eseguiti a mano o con utensili, con materiali, sostanze, prodotti, attrezzature che possono dare luogo a getti e/o schizzi pericolosi per la salute o alla proiezione di schegge.

MISURE PREVENTIVE e PROTETTIVE:

- a) Nelle lavorazioni:** Getto in calcestruzzo per le strutture in fondazione; Getto in calcestruzzo di rinalzata; Getto muretti;

Prescrizioni Organizzative:

Operazioni di getto. Durante lo scarico dell'impasto l'altezza della benna o del tubo di getto (nel caso di getto con pompa) deve essere ridotta al minimo.

RISCHIO: "Inalazione fumi, gas, vapori"

Descrizione del Rischio:

Lesioni all'apparato respiratorio ed in generale alla salute del lavoratore derivanti dall'esposizione a materiali, sostanze o prodotti che possono dar luogo, da soli o in combinazione, a sviluppo di fumi, gas, vapori e simili.

MISURE PREVENTIVE e PROTETTIVE:

- a) Nelle lavorazioni:** Formazione di manto di usura e collegamento;

Prescrizioni Esecutive:

Posizione dei lavoratori. Durante le operazioni di stesura del conglomerato bituminoso i lavoratori devono posizionarsi sopravvento rispetto alla stesa del materiale caldo.

RISCHIO: "Inalazione polveri, fibre"

Descrizione del Rischio:

Lesioni all'apparato respiratorio ed in generale alla salute del lavoratore derivanti dall'esposizione per l'impiego diretto di materiali in grana minuta, in polvere o in fibrosi e/o derivanti da lavorazioni o operazioni che ne comportano l'emissione.

MISURE PREVENTIVE e PROTETTIVE:

- a) Nelle lavorazioni:** Taglio di travi, setti e pilastri in c.a.;

Prescrizioni Esecutive:

Irrorazione delle superfici. Durante i lavori di demolizione si deve provvedere a ridurre il sollevamento della polvere, irrorando con acqua le murature ed i materiali di risulta e curando che lo stoccaggio e l'evacuazione dei detriti e delle macerie avvengano correttamente.

RISCHIO: "Investimento, ribaltamento"

Descrizione del Rischio:

Lesioni causate dall'investimento ad opera di macchine operatrici o conseguenti al ribaltamento delle stesse.

MISURE PREVENTIVE e PROTETTIVE:

- a) Nelle lavorazioni:** Allestimento di cantiere temporaneo su strada; Asportazione di strato di usura e collegamento; Formazione di manto di usura e collegamento; Realizzazione di segnaletica orizzontale;

Prescrizioni Organizzative:

Precauzioni in presenza di traffico veicolare. Nelle attività lavorative in presenza di traffico veicolare devono essere rispettate le seguenti precauzioni: **a)** le operazioni di installazione della segnaletica, così come le fasi di rimozione, sono precedute e supportate da addetti, muniti di bandierina arancio fluorescente, preposti a preavvisare all'utenza la presenza di

uomini e veicoli sulla carreggiata; **b)** la composizione minima delle squadre deve essere determinata in funzione della tipologia di intervento, della categoria di strada, del sistema segnaletico da realizzare e dalle condizioni atmosferiche e di visibilità. La squadra dovrà essere composta in maggioranza da operatori che abbiano esperienza nel campo delle attività che prevedono interventi in presenza di traffico veicolare e che abbiano già completato il percorso formativo previsto dalla normativa vigente; **c)** in caso di nebbia, di precipitazioni nevose o, comunque, condizioni che possano limitare notevolmente la visibilità o le caratteristiche di aderenza della pavimentazione, non è consentito effettuare operazioni che comportino l'esposizione al traffico di operatori e di veicoli nonché l'installazione di cantieri stradali e relativa segnaletica di preavviso e di delimitazione. Nei casi in cui le condizioni negative dovessero sopraggiungere successivamente all'inizio delle attività, queste sono immediatamente sospese con conseguente rimozione di ogni e qualsiasi sbarramento di cantiere e della relativa segnaletica (sempre che lo smantellamento del cantiere e la rimozione della segnaletica non costituisca un pericolo più grave per i lavoratori e l'utenza stradale); **d)** la gestione operativa degli interventi, consistente nella guida e nel controllo dell'esecuzione delle operazioni, deve essere effettuata da un preposto adeguatamente formato. La gestione operativa può anche essere effettuata da un responsabile non presente nella zona di intervento tramite centro radio o sala operativa.

Presegnalazione di inizio intervento. In caso di presegnalazione di inizio intervento tramite sbandieramento devono essere rispettate le seguenti precauzioni: **a)** nella scelta del punto di inizio dell'attività di sbandieramento devono essere privilegiati i tratti in rettilineo e devono essere evitati stazionamenti in curva, immediatamente prima e dopo una galleria e all'interno di una galleria quando lo sbandieramento viene eseguito per presegnalare all'utenza la posa di segnaletica stradale; **b)** al fine di consentire un graduale rallentamento è opportuno che la segnalazione avvenga a debita distanza dalla zona dove inizia l'interferenza con il normale transito veicolare, comunque nel punto che assicura maggiore visibilità e maggiori possibilità di fuga in caso di pericolo; **c)** nel caso le attività si protraggano nel tempo, per evitare pericolosi abbassamenti del livello di attenzione, gli sbandieratori devono essere avvicinati nei compiti da altri operatori; **d)** tutte le volte che non è possibile la gestione degli interventi a vista, gli operatori impegnati nelle operazioni di sbandieramento si tengono in contatto, tra di loro o con il preposto, mediante l'utilizzo di idonei sistemi di comunicazione di cui devono essere dotati; **e)** in presenza di particolari caratteristiche planimetriche della tratta interessata (ad esempio, gallerie, serie di curve, svincoli, ecc.), lo sbandieramento può comprendere anche più di un operatore.

Regolamentazione del traffico. Per la regolamentazione del senso unico alternato, quando non sono utilizzati sistemi semaforici temporizzati, i movieri devono rispettare le seguenti precauzioni: **a)** i movieri si devono posizionare in posizione anticipata rispetto al raccordo obliquo ed in particolare, per le strade tipo "C" ed "F" extraurbane, dopo il segnale di "strettoia", avendo costantemente cura di esporsi il meno possibile al traffico veicolare; **b)** nel caso in cui queste attività si protraggano nel tempo, per evitare pericolosi abbassamenti del livello di attenzione, i movieri devono essere avvicinati nei compiti da altri operatori; **c)** tutte le volte che non è possibile la gestione degli interventi a vista, gli operatori impegnati come movieri si tengono in contatto tra di loro o con il preposto, mediante l'utilizzo di idonei sistemi di comunicazione di cui devono essere dotati; **d)** le fermate dei veicoli in transito con movieri, sono comunque effettuate adottando le dovute cautele per evitare i rischi conseguenti al formarsi di code.

Prescrizioni Esecutive:

Istruzioni per gli addetti. Per l'esecuzione in sicurezza delle attività di sbandieramento gli operatori devono: **a)** scendere dal veicolo dal lato non esposto al traffico veicolare; **b)** iniziare subito la segnalazione di sbandieramento facendo oscillare lentamente la bandiera orizzontalmente, posizionata all'altezza della cintola, senza movimenti improvvisi, con cadenza regolare, stando sempre rivolti verso il traffico, in modo da permettere all'utente in transito di percepire l'attività in corso ed effettuare una regolare e non improvvisa manovra di rallentamento; **c)** camminare sulla banchina o sulla corsia di emergenza fino a portarsi in posizione sufficientemente anticipata rispetto al punto di intervento in modo da consentire agli utenti un ottimale rallentamento; **d)** segnalare con lo sbandieramento fino a che non siano cessate le esigenze di presegnalazione; **e)** la presegnalazione deve durare il minor tempo possibile ed i lavoratori che la eseguono si devono portare, appena possibile, a valle della segnaletica installata o comunque al di fuori di zone direttamente esposte al traffico veicolare; **f)** utilizzare dispositivi luminosi o analoghi dispositivi se l'attività viene svolta in ore notturne.

Riferimenti Normativi:

D.M. 4 marzo 2013, Allegato I; D.M. 4 marzo 2013, Allegato II.

- b) Nelle lavorazioni:** Taglio di asfalto di carreggiata stradale; Montaggio di materassino antivibrante; Allestimento di cantiere temporaneo su strada; Asportazione di strato di usura e collegamento; Formazione di manto di usura e collegamento; Realizzazione di segnaletica orizzontale;

Prescrizioni Organizzative:

Precauzioni in presenza di traffico veicolare. Nelle attività lavorative in presenza di traffico veicolare devono essere rispettate le seguenti precauzioni: **a)** le operazioni di installazione della segnaletica, così come le fasi di rimozione, sono precedute e supportate da addetti, muniti di bandierina arancio fluorescente, preposti a preavvisare all'utenza la presenza di uomini e veicoli sulla carreggiata; **b)** la composizione minima delle squadre deve essere determinata in funzione della tipologia di intervento, della categoria di strada, del sistema segnaletico da realizzare e dalle condizioni atmosferiche e di visibilità. La squadra dovrà essere composta in maggioranza da operatori che abbiano esperienza nel campo delle attività che prevedono interventi in presenza di traffico veicolare e che abbiano già completato il percorso formativo previsto dalla normativa vigente; **c)** in caso di nebbia, di precipitazioni nevose o, comunque, condizioni che possano limitare notevolmente la visibilità o le caratteristiche di aderenza della pavimentazione, non è consentito effettuare operazioni che comportino l'esposizione al traffico di operatori e di veicoli nonché l'installazione di cantieri stradali e relativa segnaletica di preavviso e di delimitazione. Nei casi in cui le condizioni negative dovessero sopraggiungere successivamente all'inizio delle attività, queste sono immediatamente sospese con conseguente rimozione di ogni e qualsiasi sbarramento di cantiere e della relativa segnaletica (sempre che lo smantellamento del cantiere e la rimozione della segnaletica non costituisca un pericolo più grave per i lavoratori e l'utenza stradale); **d)** la gestione operativa degli interventi, consistente nella guida e nel controllo dell'esecuzione delle operazioni, deve essere effettuata da un preposto adeguatamente formato. La gestione operativa può anche essere effettuata da un responsabile non presente nella zona di intervento tramite centro radio o sala operativa.

Presegnalazione di inizio intervento. In caso di presegnalazione di inizio intervento tramite sbandieramento devono essere rispettate le seguenti precauzioni: **a)** nella scelta del punto di inizio dell'attività di sbandieramento devono essere privilegiati i tratti in rettilineo e devono essere evitati stazionamenti in curva, immediatamente prima e dopo una galleria e all'interno di una

galleria quando lo sbandieramento viene eseguito per presegnalare all'utenza la posa di segnaletica stradale; **b)** al fine di consentire un graduale rallentamento è opportuno che la segnalazione avvenga a debita distanza dalla zona dove inizia l'interferenza con il normale transito veicolare, comunque nel punto che assicura maggiore visibilità e maggiori possibilità di fuga in caso di pericolo; **c)** nel caso le attività si protraggano nel tempo, per evitare pericolosi abbassamenti del livello di attenzione, gli sbandieratori devono essere avvicinati nei compiti da altri operatori; **d)** tutte le volte che non è possibile la gestione degli interventi a vista, gli operatori impegnati nelle operazioni di sbandieramento si tengono in contatto, tra di loro o con il preposto, mediante l'utilizzo di idonei sistemi di comunicazione di cui devono essere dotati; **e)** in presenza di particolari caratteristiche planimetriche della tratta interessata (ad esempio, gallerie, serie di curve, svincoli, ecc.), lo sbandieramento può comprendere anche più di un operatore.

Regolamentazione del traffico. Per la regolamentazione del senso unico alternato, quando non sono utilizzati sistemi semaforici temporizzati, i movieri devono rispettare le seguenti precauzioni: **a)** i movieri si devono posizionare in posizione anticipata rispetto al raccordo obliquo ed in particolare, per le strade tipo "C" ed "F" extraurbane, dopo il segnale di "strettoia", avendo costantemente cura di esporsi il meno possibile al traffico veicolare; **b)** nel caso in cui queste attività si protraggano nel tempo, per evitare pericolosi abbassamenti del livello di attenzione, i movieri devono essere avvicinati nei compiti da altri operatori; **c)** tutte le volte che non è possibile la gestione degli interventi a vista, gli operatori impegnati come movieri si tengono in contatto tra di loro o con il preposto, mediante l'utilizzo di idonei sistemi di comunicazione di cui devono essere dotati; **d)** le fermate dei veicoli in transito con movieri, sono comunque effettuate adottando le dovute cautele per evitare i rischi conseguenti al formarsi di code.

Prescrizioni Esecutive:

Istruzioni per gli addetti. Per l'esecuzione in sicurezza delle attività di sbandieramento gli operatori devono: **a)** scendere dal veicolo dal lato non esposto al traffico veicolare; **b)** iniziare subito la segnalazione di sbandieramento facendo oscillare lentamente la bandiera orizzontalmente, posizionata all'altezza della cintola, senza movimenti improvvisi, con cadenza regolare, stando sempre rivolti verso il traffico, in modo da permettere all'utente in transito di percepire l'attività in corso ed effettuare una regolare e non improvvisa manovra di rallentamento; **c)** camminare sulla banchina o sulla corsia di emergenza fino a portarsi in posizione sufficientemente anticipata rispetto al punto di intervento in modo da consentire agli utenti un ottimale rallentamento; **d)** segnalare con lo sbandieramento fino a che non siano cessate le esigenze di presegnalazione; **e)** la presegnalazione deve durare il minor tempo possibile ed i lavoratori che la eseguono si devono portare, appena possibile, a valle della segnaletica installata o comunque al di fuori di zone direttamente esposte al traffico veicolare; **f)** utilizzare dispositivi luminosi o analoghi dispositivi se l'attività viene svolta in ore notturne.

Riferimenti Normativi:

D.M. 4 marzo 2013, Allegato I; D.M. 4 marzo 2013, Allegato II.

c) Nelle lavorazioni: Demolizione di cls; Demolizione di misto cemento;

Prescrizioni Organizzative:

Precauzioni in presenza di traffico veicolare. Nelle attività lavorative in presenza di traffico veicolare devono essere rispettate le seguenti precauzioni: **a)** le operazioni di posa e di rimozione dei coni e dei delineatori flessibili, e il tracciamento della segnaletica orizzontale, le operazioni di installazione della segnaletica, così come le fasi di rimozione, sono precedute e supportate da addetti, muniti di bandierina arancio fluorescente, preposti a preavvisare all'utenza la presenza di uomini e veicoli sulla carreggiata; **b)** la composizione minima delle squadre deve essere determinata in funzione della tipologia di intervento, della categoria di strada, del sistema segnaletico da realizzare e dalle condizioni atmosferiche e di visibilità. La squadra dovrà essere composta da operatori che abbiano esperienza nel campo delle attività che prevedono interventi in presenza di traffico veicolare nella categoria di strada interessata dagli interventi. Tutti gli operatori devono aver completato il percorso formativo previsto dalla normativa vigente. Nel caso di squadra composta da due persone, un operatore deve avere esperienza nel campo delle attività che prevedono interventi in presenza di traffico veicolare, nella categoria di strada interessata dagli interventi. Tutti gli operatori impiegati in interventi su strade di categoria A, B, C, e D, devono obbligatoriamente usare indumenti ad alta visibilità in classe 3; **c)** in caso di nebbia, di precipitazioni nevose o, comunque, condizioni che possano limitare notevolmente la visibilità o le caratteristiche di aderenza della pavimentazione, non è consentito effettuare operazioni che comportino l'esposizione al traffico di operatori e di veicoli nonché l'installazione di cantieri stradali e relativa segnaletica di preavviso e di delimitazione. Nei casi in cui le condizioni negative dovessero sopraggiungere successivamente all'inizio delle attività, queste sono immediatamente sospese con conseguente rimozione di ogni e qualsiasi sbarramento di cantiere e della relativa segnaletica (sempre che lo smantellamento del cantiere e la rimozione della segnaletica non costituisca un pericolo più grave per i lavoratori e l'utenza stradale). Nei casi di interventi di emergenza e di lavori aventi carattere di indifferibilità (incidenti, calamità, attuazione dei piani per la gestione delle operazioni invernali, ecc.), nonostante le condizioni avverse, vanno comunque effettuate operazioni che comportino l'esposizione al traffico di operatori, ma con l'obbligo di utilizzo di un moviere; **d)** la gestione operativa degli interventi, consistente nella guida e nel controllo dell'esecuzione delle operazioni, deve essere effettuata da un preposto adeguatamente formato. La gestione operativa può anche essere effettuata da un responsabile non presente nella zona di intervento tramite centro radio o sala operativa.

Presegnalazione di inizio intervento. L'inizio dell'intervento deve essere sempre opportunamente presegnalato. In relazione al tipo di intervento ed alla categoria di strada, deve essere individuata la tipologia di presegnalazione più adeguata (ad esempio, sbandieramento con uno o più operatori, moviere meccanico, pannelli a messaggio variabile, pittogrammi, strumenti diretti di segnalazione all'utenza tramite tecnologia innovativa oppure una combinazione di questi), al fine di: preavvisare l'utenza della presenza di lavoratori; indurre una maggiore prudenza; consentire una regolare manovra di rallentamento della velocità dei veicoli sopraggiungenti. In caso di presegnalazione di inizio intervento tramite sbandieramento devono essere rispettate le seguenti precauzioni: **a)** nella scelta del punto di inizio dell'attività di sbandieramento devono essere privilegiati i tratti in rettilineo e devono essere evitati stazionamenti in curva, immediatamente prima e dopo una galleria e all'interno di una galleria quando lo sbandieramento viene eseguito per presegnalare all'utenza la posa di segnaletica stradale; **b)** al fine di consentire un graduale rallentamento è opportuno che la segnalazione avvenga a debita distanza dalla zona dove inizia l'interferenza con il normale transito veicolare, comunque nel punto che assicura maggiore visibilità e maggiori possibilità di fuga in caso di pericolo; **c)** nel caso le attività si protraggano nel tempo, per evitare pericolosi abbassamenti del livello di attenzione, gli sbandieratori devono essere avvicinati nei compiti da altri operatori; **d)** tutte le volte che non è possibile la gestione degli interventi a vista, gli operatori impegnati nelle operazioni di sbandieramento si tengono in contatto, tra di loro o con il

preposto, mediante l'utilizzo di idonei sistemi di comunicazione di cui devono essere dotati; **e**) in presenza di particolari caratteristiche planimetriche della tratta interessata (ad esempio, gallerie, serie di curve, svincoli, ecc.), lo sbandieramento può comprendere anche più di un operatore.

Regolamentazione del traffico. Per la regolamentazione del senso unico alternato, quando non sono utilizzati sistemi semaforici temporizzati, i movieri devono rispettare le seguenti precauzioni: **a**) i movieri si devono posizionare in posizione anticipata rispetto al raccordo obliquo ed in particolare, per le strade tipo "C" ed "F" extraurbane, dopo il segnale di "strettoia", avendo costantemente cura di esporsi il meno possibile al traffico veicolare; **b**) nel caso in cui queste attività si protraggano nel tempo, per evitare pericolosi abbassamenti del livello di attenzione, i movieri devono essere avvicinati nei compiti da altri operatori; **c**) tutte le volte che non è possibile la gestione degli interventi a vista, gli operatori impegnati come movieri si tengono in contatto tra di loro o con il preposto, mediante l'utilizzo di idonei sistemi di comunicazione di cui devono essere dotati; **d**) le fermate dei veicoli in transito con movieri, sono comunque effettuate adottando le dovute cautele per evitare i rischi conseguenti al formarsi di code.

Prescrizioni Esecutive:

Istruzioni per gli addetti. Per l'esecuzione in sicurezza delle attività di sbandieramento gli operatori devono: **a**) scendere dal veicolo dal lato non esposto al traffico veicolare; **b**) iniziare subito la segnalazione di sbandieramento facendo oscillare lentamente la bandiera orizzontalmente, posizionata all'altezza della cintola, senza movimenti improvvisi, con cadenza regolare, stando sempre rivolti verso il traffico, in modo da permettere all'utente in transito di percepire l'attività in corso ed effettuare una regolare e non improvvisa manovra di rallentamento; **c**) camminare sulla banchina o sulla corsia di emergenza fino a portarsi in posizione sufficientemente anticipata rispetto al punto di intervento in modo da consentire agli utenti un ottimale rallentamento; **d**) segnalare con lo sbandieramento fino a che non siano cessate le esigenze di presegnalazione; **e**) la presegnalazione deve durare il minor tempo possibile ed i lavoratori che la eseguono si devono portare, appena possibile, a valle della segnaletica installata o comunque al di fuori di zone direttamente esposte al traffico veicolare; **f**) utilizzare dispositivi luminosi o analoghi dispositivi se l'attività viene svolta in ore notturne.

Riferimenti Normativi:

D.I. 22 gennaio 2019, Allegato I; D.I. 22 gennaio 2019, Allegato II.

- d) Nelle lavorazioni:** Formazione di fondazione stradale; Scavo del cassonetto; Formazione di fondazione stradale in misto cementato;

Prescrizioni Esecutive:

Presenza di manodopera. Nei lavori di scavo con mezzi meccanici non devono essere eseguiti altri lavori che comportano la presenza di manodopera nel campo di azione dell'escavatore.

Riferimenti Normativi:

D.Lgs. 9 aprile 2008 n. 81, Art. 118.

RISCHIO: M.M.C. (sollevamento e trasporto)

Descrizione del Rischio:

Lesioni relative all'apparato scheletrico e/o muscolare durante la movimentazione manuale dei carichi con operazioni di trasporto o sostegno comprese le azioni di sollevare e deporre i carichi. Per tutti i dettagli inerenti l'analisi del rischio (schede di valutazione, ecc) si rimanda al documento di valutazione specifico.

MISURE PREVENTIVE e PROTETTIVE:

- a) Nelle lavorazioni:** Montaggio di materassino antivibrante; Approvvigionamento e posa traversine e binari; Costruzione scarico cassa; Posa mattonelle salvalastrico, cordoli e opere d'arte; Posa bobina, antenna e box circuito di binari.; Costruzione scarico cassa ; Rimozione cordoli marciapiede; Pozzetti di ispezione e opere d'arte; Posa cordoli marciapiede; Sistemazione lastre marciapiede; Posa casse negative;

Misure tecniche e organizzative:

Organizzazione del lavoro. Le attività lavorative devono essere organizzate tenuto conto delle seguenti indicazioni: **a**) l'ambiente di lavoro (temperatura, umidità e ventilazione) deve presentare condizioni microclimatiche adeguate; **b**) gli spazi dedicati alla movimentazione devono essere adeguati; **c**) il sollevamento dei carichi deve essere eseguito sempre con due mani e da una sola persona; **d**) il carico da sollevare non deve essere estremamente freddo, caldo o contaminato; **e**) le altre attività di movimentazione manuale devono essere minimali; **f**) deve esserci adeguata frizione tra piedi e pavimento; **g**) i gesti di sollevamento devono essere eseguiti in modo non brusco.

RISCHIO: "Punture, tagli, abrasioni"

Descrizione del Rischio:

Lesioni per punture, tagli, abrasioni di parte del corpo per contatto accidentale dell'operatore con elementi taglienti o pungenti o comunque capaci di procurare lesioni.

MISURE PREVENTIVE e PROTETTIVE:

- a) Nelle lavorazioni:** Lavorazione e posa ferri di armatura per le strutture in fondazione; Realizzazione della carpenteria per opere non strutturali;

Prescrizioni Esecutive:

Ferri d'attesa. I ferri d'attesa delle strutture in c.a. devono essere protetti contro il contatto accidentale; la protezione può essere ottenuta attraverso la conformazione dei ferri o con l'apposizione di una copertura in materiale resistente.

Disarmo. Prima di permettere l'accesso alle zone in cui è stato effettuato il disarmo delle strutture si deve provvedere alla rimozione di tutti i chiodi e di tutte le punte.

RISCHIO: R.O.A. (operazioni di saldatura)

Descrizione del Rischio:

Lesioni localizzate agli occhi durante le lavorazioni di saldatura, taglio termico e altre attività che comportano emissione di radiazioni ottiche artificiali. Per tutti i dettagli inerenti l'analisi del rischio (schede di valutazione, ecc) si rimanda al documento di valutazione specifico.

MISURE PREVENTIVE e PROTETTIVE:

a) Nelle lavorazioni: Taglio e rimozione delle rotaie; Saldatura delle rotaie; Rimozione masselli in resina;

Misure tecniche e organizzative:

Misure tecniche, organizzative e procedurali. Al fine di ridurre l'esposizione a radiazioni ottiche artificiali devono essere adottate le seguenti misure: **a)** durante le operazioni di saldatura devono essere adottati metodi di lavoro che comportano una minore esposizione alle radiazioni ottiche; **b)** devono essere applicate adeguate misure tecniche per ridurre l'emissione delle radiazioni ottiche, incluso, quando necessario, l'uso di dispositivi di sicurezza, schermatura o analoghi meccanismi di protezione della salute; **c)** devono essere predisposti opportuni programmi di manutenzione delle attrezzature per le operazioni di saldatura, dei luoghi di lavoro e delle postazioni di lavoro; **d)** i luoghi e le postazioni di lavoro devono essere progettati al fine di ridurre l'esposizione alle radiazioni ottiche prodotte dalle operazioni di saldatura; **e)** la durata delle operazioni di saldatura deve essere ridotta al minimo possibile; **f)** i lavoratori devono avere la disponibilità di adeguati dispositivi di protezione individuale dalle radiazioni ottiche prodotte durante le operazioni di saldatura; **g)** i lavoratori devono avere la disponibilità delle istruzioni del fabbricante delle attrezzature utilizzate nelle operazioni di saldatura; **h)** le aree in cui si effettuano operazioni di saldatura devono essere indicate con un'apposita segnaletica e l'accesso alle stesse deve essere limitato.

Dispositivi di protezione individuale:

Devono essere forniti: **a)** schermo facciale; **b)** maschera con filtro specifico.

RISCHIO: Rumore

Descrizione del Rischio:

Danni all'apparato uditivo causati da prolungata esposizione al rumore. Per tutti i dettagli inerenti l'analisi del rischio (schede di valutazione, ecc) si rimanda al documento di valutazione specifico.

MISURE PREVENTIVE e PROTETTIVE:

a) Nelle lavorazioni: Taglio di asfalto di carreggiata stradale; Demolizione di cls; Demolizione di misto cemento; Realizzazione della carpenteria per opere non strutturali; Realizzazione di pavimentazione industriale a spolvero; Taglio di travi, setti e pilastri in c.a.;

Nelle macchine: Rincalzatrice (matisa);

Fascia di appartenenza. Il livello di esposizione è "Maggiore dei valori superiori di azione: 85 dB(A) e 137 dB(C)".

Misure tecniche e organizzative:

Organizzazione del lavoro. Le attività lavorative devono essere organizzate tenuto conto delle seguenti indicazioni: **a)** scelta di attrezzature di lavoro adeguate, tenuto conto del lavoro da svolgere, che emettano il minor rumore possibile; **b)** adozione di metodi di lavoro che implicano una minore esposizione al rumore; **c)** riduzione del rumore mediante una migliore organizzazione del lavoro attraverso la limitazione della durata e dell'intensità dell'esposizione e l'adozione di orari di lavoro appropriati, con sufficienti periodi di riposo; **d)** adozione di opportuni programmi di manutenzione delle attrezzature e macchine di lavoro, del luogo di lavoro e dei sistemi sul posto di lavoro; **e)** progettazione della struttura dei luoghi e dei posti di lavoro al fine di ridurre l'esposizione al rumore dei lavoratori; **f)** adozione di misure tecniche per il contenimento del rumore trasmesso per via aerea, quali schermature, involucri o rivestimenti realizzati con materiali fonoassorbenti; **g)** adozione di misure tecniche per il contenimento del rumore strutturale, quali sistemi di smorzamento o di isolamento; **h)** locali di riposo messi a disposizione dei lavoratori con rumorosità ridotta a un livello compatibile con il loro scopo e le loro condizioni di utilizzo.

Dispositivi di protezione individuale:

Devono essere forniti: **a)** otoprotettori.

b) Nelle lavorazioni: Asportazione di strato di usura e collegamento; Taglio e rimozione delle rotaie; Saldatura delle rotaie; Posa bobina, antenna e box circuito di binari.; Rimozione masselli in resina; Posa casse negative;

Nelle macchine: Escavatore con martello demolitore; Dumper; Rullo compressore; Finitrice; Verniciatrice segnaletica stradale; Rullo compressore vibrante;

Fascia di appartenenza. Il livello di esposizione è "Maggiore dei valori superiori di azione: 85 dB(A) e 137 dB(C)".

Misure tecniche e organizzative:

Organizzazione del lavoro. Le attività lavorative devono essere organizzate tenuto conto delle seguenti indicazioni: **a)** scelta di attrezzature di lavoro adeguate, tenuto conto del lavoro da svolgere, che emettano il minor rumore possibile; **b)** adozione di metodi di lavoro che implicano una minore esposizione al rumore; **c)** riduzione del rumore mediante una migliore organizzazione del lavoro attraverso la limitazione della durata e dell'intensità dell'esposizione e l'adozione di orari di lavoro appropriati, con sufficienti periodi di riposo; **d)** adozione di opportuni programmi di manutenzione delle attrezzature e macchine di lavoro, del luogo di lavoro e dei sistemi sul posto di lavoro; **e)** progettazione della struttura dei luoghi e dei posti di lavoro al fine di ridurre l'esposizione al rumore dei lavoratori; **f)** adozione di misure tecniche per il contenimento del rumore trasmesso per via aerea, quali schermature, involucri o rivestimenti realizzati con materiali fonoassorbenti; **g)** adozione di misure tecniche per il contenimento del rumore strutturale, quali sistemi di smorzamento o di isolamento; **h)** locali di riposo messi a disposizione dei lavoratori con rumorosità ridotta a un livello compatibile con il loro scopo e le loro condizioni di utilizzo.

Segnalazione e delimitazione dell'ambiente di lavoro. I luoghi di lavoro devono avere i seguenti requisiti: **a)** indicazione, con appositi segnali, dei luoghi di lavoro dove i lavoratori sono esposti ad un rumore al di sopra dei valori superiori di azione; **b)** ove ciò è tecnicamente possibile e giustificato dal rischio, delimitazione e accesso limitato delle aree, dove i lavoratori sono esposti ad un rumore al di sopra dei valori superiori di azione.

Dispositivi di protezione individuale:

Devono essere forniti: **a)** otoproiettori.

- c) Nelle lavorazioni:** Approvvigionamento e posa traversine e binari;

Fascia di appartenenza. Il livello di esposizione è "Compreso tra i valori inferiori e superiori di azione: 80/85 dB(A) e 135/137 dB(C)".

Misure tecniche e organizzative:

Organizzazione del lavoro. Le attività lavorative devono essere organizzate tenuto conto delle seguenti indicazioni: **a)** scelta di attrezzature di lavoro adeguate, tenuto conto del lavoro da svolgere, che emettano il minor rumore possibile; **b)** adozione di metodi di lavoro che implicano una minore esposizione al rumore; **c)** riduzione del rumore mediante una migliore organizzazione del lavoro attraverso la limitazione della durata e dell'intensità dell'esposizione e l'adozione di orari di lavoro appropriati, con sufficienti periodi di riposo; **d)** adozione di opportuni programmi di manutenzione delle attrezzature e macchine di lavoro, del luogo di lavoro e dei sistemi sul posto di lavoro; **e)** progettazione della struttura dei luoghi e dei posti di lavoro al fine di ridurre l'esposizione al rumore dei lavoratori; **f)** adozione di misure tecniche per il contenimento del rumore trasmesso per via aerea, quali schermature, involucri o rivestimenti realizzati con materiali fonoassorbenti; **g)** adozione di misure tecniche per il contenimento del rumore strutturale, quali sistemi di smorzamento o di isolamento; **h)** locali di riposo messi a disposizione dei lavoratori con rumorosità ridotta a un livello compatibile con il loro scopo e le loro condizioni di utilizzo.

Dispositivi di protezione individuale:

Devono essere forniti: **a)** otoproiettori.

- d) Nelle lavorazioni:** Costruzione scarico cassa; Posa mattonelle salvalastrico, cordoli e opere d'arte; Formazione di fondazione stradale; Costruzione scarico cassa ; Rimozione cordoli marciapiede; Pozzetti di ispezione e opere d'arte; Posa cordoli marciapiede; Sistemazione lastre marciapiede; Formazione di fondazione stradale in misto cementato; **Nelle macchine:** Autocarro con gru; Autocarro; Pala meccanica (minipala) con tagliafalco con fresa; Escavatore; Escavatore con pinza (ferrotranviario); Autobetoniera; Pala meccanica; Escavatore mini; Escavatore con pinza o cesoia idraulica;

Fascia di appartenenza. Il livello di esposizione è "Minore dei valori inferiori di azione: 80 dB(A) e 135 dB(C)".

Misure tecniche e organizzative:

Organizzazione del lavoro. Le attività lavorative devono essere organizzate tenuto conto delle seguenti indicazioni: **a)** scelta di attrezzature di lavoro adeguate, tenuto conto del lavoro da svolgere, che emettano il minor rumore possibile; **b)** adozione di metodi di lavoro che implicano una minore esposizione al rumore; **c)** riduzione del rumore mediante una migliore organizzazione del lavoro attraverso la limitazione della durata e dell'intensità dell'esposizione e l'adozione di orari di lavoro appropriati, con sufficienti periodi di riposo; **d)** adozione di opportuni programmi di manutenzione delle attrezzature e macchine di lavoro, del luogo di lavoro e dei sistemi sul posto di lavoro; **e)** progettazione della struttura dei luoghi e dei posti di lavoro al fine di ridurre l'esposizione al rumore dei lavoratori; **f)** adozione di misure tecniche per il contenimento del rumore trasmesso per via aerea, quali schermature, involucri o rivestimenti realizzati con materiali fonoassorbenti; **g)** adozione di misure tecniche per il contenimento del rumore strutturale, quali sistemi di smorzamento o di isolamento; **h)** locali di riposo messi a disposizione dei lavoratori con rumorosità ridotta a un livello compatibile con il loro scopo e le loro condizioni di utilizzo.

- e) Nelle lavorazioni:** Taglio e rimozione delle rotaie; Rimozione masselli in resina;

Fascia di appartenenza. Il livello di esposizione è "Maggiore dei valori superiori di azione: 85 dB(A) e 137 dB(C)".

Misure tecniche e organizzative:

Organizzazione del lavoro. Le attività lavorative devono essere organizzate tenuto conto delle seguenti indicazioni: **a)** scelta di attrezzature di lavoro adeguate, tenuto conto del lavoro da svolgere, che emettano il minor rumore possibile; **b)** adozione di metodi di lavoro che implicano una minore esposizione al rumore; **c)** riduzione del rumore mediante una migliore organizzazione del lavoro attraverso la limitazione della durata e dell'intensità dell'esposizione e l'adozione di orari di lavoro

appropriati, con sufficienti periodi di riposo; **d**) adozione di opportuni programmi di manutenzione delle attrezzature e macchine di lavoro, del luogo di lavoro e dei sistemi sul posto di lavoro; **e**) progettazione della struttura dei luoghi e dei posti di lavoro al fine di ridurre l'esposizione al rumore dei lavoratori; **f**) adozione di misure tecniche per il contenimento del rumore trasmesso per via aerea, quali schermature, involucri o rivestimenti realizzati con materiali fonoassorbenti; **g**) adozione di misure tecniche per il contenimento del rumore strutturale, quali sistemi di smorzamento o di isolamento; **h**) locali di riposo messi a disposizione dei lavoratori con rumorosità ridotta a un livello compatibile con il loro scopo e le loro condizioni di utilizzo.

Segnalazione e delimitazione dell'ambiente di lavoro. I luoghi di lavoro devono avere i seguenti requisiti: **a**) indicazione, con appositi segnali, dei luoghi di lavoro dove i lavoratori sono esposti ad un rumore al di sopra dei valori superiori di azione; **b**) ove ciò è tecnicamente possibile e giustificato dal rischio, delimitazione e accesso limitato delle aree, dove i lavoratori sono esposti ad un rumore al di sopra dei valori superiori di azione.

Dispositivi di protezione individuale:

Devono essere forniti: **a**) otoprotettori.

- f) Nelle macchine:** Autocarro;

Fascia di appartenenza. Il livello di esposizione è "Minore dei valori inferiori di azione: 80 dB(A) e 135 dB(C)".

Misure tecniche e organizzative:

Organizzazione del lavoro. Le attività lavorative devono essere organizzate tenuto conto delle seguenti indicazioni: **a**) scelta di attrezzature di lavoro adeguate, tenuto conto del lavoro da svolgere, che emettano il minor rumore possibile; **b**) adozione di metodi di lavoro che implicano una minore esposizione al rumore; **c**) riduzione del rumore mediante una migliore organizzazione del lavoro attraverso la limitazione della durata e dell'intensità dell'esposizione e l'adozione di orari di lavoro appropriati, con sufficienti periodi di riposo; **d**) adozione di opportuni programmi di manutenzione delle attrezzature e macchine di lavoro, del luogo di lavoro e dei sistemi sul posto di lavoro; **e**) progettazione della struttura dei luoghi e dei posti di lavoro al fine di ridurre l'esposizione al rumore dei lavoratori; **f**) adozione di misure tecniche per il contenimento del rumore trasmesso per via aerea, quali schermature, involucri o rivestimenti realizzati con materiali fonoassorbenti; **g**) adozione di misure tecniche per il contenimento del rumore strutturale, quali sistemi di smorzamento o di isolamento; **h**) locali di riposo messi a disposizione dei lavoratori con rumorosità ridotta a un livello compatibile con il loro scopo e le loro condizioni di utilizzo.

- g) Nelle macchine:** Autocarro;

Fascia di appartenenza. Il livello di esposizione è "Minore dei valori inferiori di azione: 80 dB(A) e 135 dB(C)".

Misure tecniche e organizzative:

Organizzazione del lavoro. Le attività lavorative devono essere organizzate tenuto conto delle seguenti indicazioni: **a**) scelta di attrezzature di lavoro adeguate, tenuto conto del lavoro da svolgere, che emettano il minor rumore possibile; **b**) adozione di metodi di lavoro che implicano una minore esposizione al rumore; **c**) riduzione del rumore mediante una migliore organizzazione del lavoro attraverso la limitazione della durata e dell'intensità dell'esposizione e l'adozione di orari di lavoro appropriati, con sufficienti periodi di riposo; **d**) adozione di opportuni programmi di manutenzione delle attrezzature e macchine di lavoro, del luogo di lavoro e dei sistemi sul posto di lavoro; **e**) progettazione della struttura dei luoghi e dei posti di lavoro al fine di ridurre l'esposizione al rumore dei lavoratori; **f**) adozione di misure tecniche per il contenimento del rumore trasmesso per via aerea, quali schermature, involucri o rivestimenti realizzati con materiali fonoassorbenti; **g**) adozione di misure tecniche per il contenimento del rumore strutturale, quali sistemi di smorzamento o di isolamento; **h**) locali di riposo messi a disposizione dei lavoratori con rumorosità ridotta a un livello compatibile con il loro scopo e le loro condizioni di utilizzo.

RISCHIO: "Seppellimento, sprofondamento"

Descrizione del Rischio:

Seppellimento e sprofondamento a seguito di slittamenti, frane, crolli o cedimenti nelle operazioni di scavi all'aperto o in sotterraneo, di demolizione, di manutenzione o pulizia all'interno di silos, serbatoi o depositi, di disarmo delle opere in c.a., di stoccaggio dei materiali, e altre.

MISURE PREVENTIVE e PROTETTIVE:

- a) Nelle lavorazioni:** Scavo del cassonetto;

Prescrizioni Esecutive:

Armature del fronte. Quando per la particolare natura del terreno o per causa di piogge, di infiltrazione, di gelo o disgelo, o per altri motivi, siano da temere frane o scoscendimenti, deve essere provveduto all'armatura o al consolidamento del terreno.

Divieto di depositi sui bordi. E' vietato costituire depositi di materiali presso il ciglio degli scavi. Qualora tali depositi siano necessari per le condizioni del lavoro, si deve provvedere alle necessarie puntellature.

Riferimenti Normativi:

D.Lgs. 9 aprile 2008 n. 81, Art. 118; D.Lgs. 9 aprile 2008 n. 81, Art. 120.

RISCHIO: Vibrazioni

Descrizione del Rischio:

Danni all'apparato scheletrico e muscolare causate dalle vibrazioni trasmesse al lavoratore da macchine o attrezzature. Per tutti i dettagli inerenti l'analisi del rischio (schede di valutazione, ecc) si rimanda al documento di valutazione specifico.

MISURE PREVENTIVE e PROTETTIVE:

- a) **Nelle lavorazioni:** Taglio di asfalto di carreggiata stradale; Demolizione di cls; Demolizione di misto cemento; Realizzazione di pavimentazione industriale a spolvero; Taglio di travi, setti e pilastri in c.a.;

Fascia di appartenenza. Mano-Braccio (HAV): "Compreso tra 2,5 e 5,0 m/s²"; Corpo Intero (WBV): "Non presente".

Misure tecniche e organizzative:

Misure generali. I rischi, derivanti dall'esposizione dei lavoratori a vibrazioni, devono essere eliminati alla fonte o ridotti al minimo.

Dispositivi di protezione individuale:

Devono essere forniti: **a)** indumenti protettivi; **b)** guanti antivibrazione; **c)** maniglie antivibrazione.

- b) **Nelle lavorazioni:** Asportazione di strato di usura e collegamento; Taglio e rimozione delle rotaie; Saldatura delle rotaie; Posa bobina, antenna e box circuito di binari.; Rimozione masselli in resina; Posa casse negative;

Fascia di appartenenza. Mano-Braccio (HAV): "Compreso tra 2,5 e 5,0 m/s²"; Corpo Intero (WBV): "Non presente".

Misure tecniche e organizzative:

Misure generali. I rischi, derivanti dall'esposizione dei lavoratori a vibrazioni, devono essere eliminati alla fonte o ridotti al minimo.

Organizzazione del lavoro. Le attività lavorative devono essere organizzate tenuto conto delle seguenti indicazioni: **a)** i metodi di lavoro adottati devono essere quelli che richiedono la minore esposizione a vibrazioni meccaniche; **b)** la durata e l'intensità dell'esposizione a vibrazioni meccaniche deve essere opportunamente limitata al minimo necessario per le esigenze della lavorazione; **c)** l'orario di lavoro deve essere organizzato in maniera appropriata al tipo di lavoro da svolgere; **d)** devono essere previsti adeguati periodi di riposo in funzione del tipo di lavoro da svolgere.

Attrezzature di lavoro. Le attrezzature di lavoro impiegate: **a)** devono essere adeguate al lavoro da svolgere; **b)** devono essere concepite nel rispetto dei principi ergonomici; **c)** devono produrre il minor livello possibile di vibrazioni, tenuto conto del lavoro da svolgere; **d)** devono essere soggette ad adeguati programmi di manutenzione.

Dispositivi di protezione individuale:

Devono essere forniti: **a)** indumenti protettivi; **b)** guanti antivibrazione; **c)** maniglie antivibrazione.

- c) **Nelle macchine:** Autocarro con gru; Autocarro; Autobetoniera; Verniciatrice segnaletica stradale;

Fascia di appartenenza. Mano-Braccio (HAV): "Non presente"; Corpo Intero (WBV): "Inferiore a 0,5 m/s²".

Misure tecniche e organizzative:

Misure generali. I rischi, derivanti dall'esposizione dei lavoratori a vibrazioni, devono essere eliminati alla fonte o ridotti al minimo.

- d) **Nelle macchine:** Pala meccanica (minipala) con tagliasfalto con fresa; Rincalzatrice (matisa);

Fascia di appartenenza. Mano-Braccio (HAV): "Non presente"; Corpo Intero (WBV): "Compreso tra 0,5 e 1 m/s²".

Misure tecniche e organizzative:

Misure generali. I rischi, derivanti dall'esposizione dei lavoratori a vibrazioni, devono essere eliminati alla fonte o ridotti al minimo.

Dispositivi di protezione individuale:

Devono essere forniti: **a)** indumenti protettivi; **b)** dispositivi di smorzamento; **c)** sedili ammortizzanti.

- e) **Nelle macchine:** Escavatore; Escavatore con pinza (ferrotranviario); Escavatore con martello demolitore; Dumper; Pala meccanica; Rullo compressore; Finitrice; Rullo compressore vibrante; Escavatore mini; Escavatore con pinza o cesoia idraulica;

Fascia di appartenenza. Mano-Braccio (HAV): "Non presente"; Corpo Intero (WBV): "Compreso tra 0,5 e 1 m/s²".

Misure tecniche e organizzative:

Misure generali. I rischi, derivanti dall'esposizione dei lavoratori a vibrazioni, devono essere eliminati alla fonte o ridotti al minimo.

Organizzazione del lavoro. Le attività lavorative devono essere organizzate tenuto conto delle seguenti indicazioni: **a)** i metodi di lavoro adottati devono essere quelli che richiedono la minore esposizione a vibrazioni meccaniche; **b)** la durata e l'intensità dell'esposizione a vibrazioni meccaniche deve essere opportunamente limitata al minimo necessario per le esigenze della lavorazione; **c)** l'orario di lavoro deve essere organizzato in maniera appropriata al tipo di lavoro da svolgere; **d)** devono essere previsti adeguati periodi di riposo in funzione del tipo di lavoro da svolgere.

Attrezzature di lavoro. Le attrezzature di lavoro impiegate: **a)** devono essere adeguate al lavoro da svolgere; **b)** devono essere concepite nel rispetto dei principi ergonomici; **c)** devono produrre il minor livello possibile di vibrazioni, tenuto conto del lavoro da svolgere; **d)** devono essere soggette ad adeguati programmi di manutenzione.

Dispositivi di protezione individuale:

Devono essere forniti: **a)** indumenti protettivi; **b)** dispositivi di smorzamento; **c)** sedili ammortizzanti.

ATTREZZATURE utilizzate nelle Lavorazioni

Elenco degli attrezzi:

- 1) Andatoie e Passerelle;
- 2) Attrezzi manuali;
- 3) Avvitatore elettrico;
- 4) Avvitatore/incavigliatrice;
- 5) Betoniera a bicchiere;
- 6) Cannello per saldatura ossiacetilenica;
- 7) Compressore elettrico;
- 8) Livellatrice ad elica;
- 9) Martello demolitore elettrico;
- 10) Motosega a disco diamantato;
- 11) Pistola per verniciatura a spruzzo;
- 12) Pompa a mano per disarmante;
- 13) Ponte su cavalletti;
- 14) Ponteggio metallico fisso;
- 15) Ponteggio mobile o trabattello;
- 16) Saldatrice elettrica;
- 17) Scala doppia;
- 18) Scala semplice;
- 19) Sega a disco per metalli;
- 20) Sega circolare;
- 21) Tagliasfalto a disco;
- 22) Trancia-piegaferri;
- 23) Trapano elettrico;
- 24) Vibratore elettrico per calcestruzzo.

Andatoie e Passerelle

Le andatoie e le passerelle sono opere provvisorie predisposte per consentire il collegamento di posti di lavoro collocati a quote differenti o separati da vuoti, come nel caso di scavi in trincea o ponteggi.

Rischi generati dall'uso dell'Attrezzo:

- 1) Caduta dall'alto;
- 2) Caduta di materiale dall'alto o a livello;

Misure Preventive e Protettive relative all'Attrezzo:

- 1) Andatoie e Passerelle: misure preventive e protettive;

Prescrizioni Esecutive:

Istruzioni per gli addetti: **1)** verificare la stabilità e la completezza delle passerelle o andatoie, con particolare riguardo alle tavole che compongono il piano di calpestio ed ai parapetti; **2)** verificare la completezza e l'efficacia della protezione verso il vuoto (parapetto con arresto al piede); **3)** non sovraccaricare passerelle o andatoie con carichi eccessivi; **4)** verificare di non dover movimentare manualmente carichi superiori a quelli consentiti; **5)** segnalare al responsabile del cantiere eventuali non rispondenze a quanto indicato.

Riferimenti Normativi:

D.Lgs. 9 aprile 2008 n. 81, Art. 70; D.Lgs. 9 aprile 2008 n. 81, Art. 130; D.Lgs. 9 aprile 2008 n. 81, Allegato 5; D.Lgs. 9 aprile 2008 n. 81, Allegato 6.

- 2) DPI: utilizzatore andatoie e passerelle;

Prescrizioni Organizzative:

Devono essere forniti: **a)** guanti; **b)** calzature di sicurezza; **c)** indumenti protettivi.

Riferimenti Normativi:

D.Lgs. 9 aprile 2008 n. 81, Art. 75.

Attrezzi manuali

Gli attrezzi manuali, presenti in tutte le fasi lavorative, sono sostanzialmente costituiti da una parte destinata all'impugnatura ed un'altra, variamente conformata, alla specifica funzione svolta.

Rischi generati dall'uso dell'Attrezzo:

- 1) Punture, tagli, abrasioni;

- 2) Urti, colpi, impatti, compressioni;

Misure Preventive e Protettive relative all'Attrezzo:

- 1) Attrezzi manuali: misure preventive e protettive;

Prescrizioni Esecutive:

Prima dell'uso: 1) controllare che l'utensile non sia deteriorato; 2) sostituire i manici che presentino incrinature o scheggiature; 3) verificare il corretto fissaggio del manico; 4) selezionare il tipo di utensile adeguato all'impiego; 5) per punte e scalpelli utilizzare idonei paracolpi ed eliminare le sbavature dalle impugnature.

Durante l'uso: 1) impugnare saldamente l'utensile; 2) assumere una posizione corretta e stabile; 3) distanziare adeguatamente gli altri lavoratori; 4) non utilizzare in maniera impropria l'utensile; 5) non abbandonare gli utensili nei passaggi ed assicurarli da una eventuale caduta dall'alto; 6) utilizzare adeguati contenitori per riporre gli utensili di piccola taglia.

Dopo l'uso: 1) pulire accuratamente l'utensile; 2) riporre correttamente gli utensili; 3) controllare lo stato d'uso dell'utensile.

Riferimenti Normativi:

D.Lgs. 9 aprile 2008 n. 81, Art. 70; D.Lgs. 9 aprile 2008 n. 81, Allegato 5; D.Lgs. 9 aprile 2008 n. 81, Allegato 6.

- 2) DPI: utilizzatore attrezzi manuali;

Prescrizioni Organizzative:

Devono essere forniti: a) casco; b) occhiali protettivi; c) guanti; d) calzature di sicurezza.

Riferimenti Normativi:

D.Lgs. 9 aprile 2008 n. 81, Art. 75.

- 3) Attrezzi manuali: misure preventive e protettive;

Prescrizioni Esecutive:

Prima dell'uso: 1) controllare che l'utensile non sia deteriorato; 2) sostituire i manici che presentino incrinature o scheggiature; 3) verificare il corretto fissaggio del manico; 4) selezionare il tipo di utensile adeguato all'impiego; 5) per punte e scalpelli utilizzare idonei paracolpi ed eliminare le sbavature dalle impugnature.

Durante l'uso: 1) impugnare saldamente l'utensile; 2) assumere una posizione corretta e stabile; 3) distanziare adeguatamente gli altri lavoratori; 4) non utilizzare in maniera impropria l'utensile; 5) non abbandonare gli utensili nei passaggi ed assicurarli da una eventuale caduta dall'alto; 6) utilizzare adeguati contenitori per riporre gli utensili di piccola taglia.

Dopo l'uso: 1) pulire accuratamente l'utensile; 2) riporre correttamente gli utensili; 3) controllare lo stato d'uso dell'utensile.

Riferimenti Normativi:

D.Lgs. 9 aprile 2008 n. 81, Art. 70; D.Lgs. 9 aprile 2008 n. 81, Allegato 5; D.Lgs. 9 aprile 2008 n. 81, Allegato 6.

- 4) DPI: utilizzatore attrezzi manuali;

Prescrizioni Organizzative:

Devono essere forniti: a) casco; b) occhiali protettivi; c) guanti; d) calzature di sicurezza.

Riferimenti Normativi:

D.Lgs. 9 aprile 2008 n. 81, Art. 75.

Avvitatore elettrico

L'avvitatore elettrico è un utensile elettrico di uso comune nel cantiere edile.

Rischi generati dall'uso dell'Attrezzo:

- 1) Elettrocuzione;
2) Urti, colpi, impatti, compressioni;

Misure Preventive e Protettive relative all'Attrezzo:

- 1) Avvitatore elettrico: misure preventive e protettive;

Prescrizioni Esecutive:

Prima dell'uso: 1) utilizzare solo utensili a doppio isolamento (220 V), o utensili alimentati a bassissima tensione di sicurezza (50 V), comunque non collegati elettricamente a terra; 2) controllare l'integrità dei cavi e della spina d'alimentazione; 3) verificare la funzionalità dell'utensile; 4) verificare che l'utensile sia di conformazione adatta.

Durante l'uso: 1) non intralciare i passaggi con il cavo di alimentazione; 2) interrompere l'alimentazione elettrica nelle pause di lavoro; 3) segnalare eventuali malfunzionamenti.

Dopo l'uso: 1) scollegare elettricamente l'utensile.

Riferimenti Normativi:

D.Lgs. 9 aprile 2008 n. 81, Art. 70; D.Lgs. 9 aprile 2008 n. 81, Art. 80; D.Lgs. 9 aprile 2008 n. 81, Allegato 5; D.Lgs. 9 aprile 2008 n. 81, Allegato 6.

- 2) DPI: utilizzatore avvitatore elettrico;

Prescrizioni Organizzative:

Devono essere forniti: a) guanti; b) calzature di sicurezza.

Riferimenti Normativi:

D.Lgs. 9 aprile 2008 n. 81, Art. 75.

- 3) Avvitatore elettrico: misure preventive e protettive;

Prescrizioni Esecutive:

Prima dell'uso: 1) utilizzare solo utensili a doppio isolamento (220 V), o utensili alimentati a bassissima tensione di sicurezza

(50 V), comunque non collegati elettricamente a terra; **2)** controllare l'integrità dei cavi e della spina d'alimentazione; **3)** verificare la funzionalità dell'utensile; **4)** verificare che l'utensile sia di conformazione adatta.

Durante l'uso: **1)** non intralciare i passaggi con il cavo di alimentazione; **2)** interrompere l'alimentazione elettrica nelle pause di lavoro; **3)** segnalare eventuali malfunzionamenti.

Dopo l'uso: **1)** scollegare elettricamente l'utensile.

Riferimenti Normativi:

D.Lgs. 9 aprile 2008 n. 81, Art. 70; D.Lgs. 9 aprile 2008 n. 81, Art. 80; D.Lgs. 9 aprile 2008 n. 81, Allegato 5; D.Lgs. 9 aprile 2008 n. 81, Allegato 6.

- 4) DPI: utilizzatore avvitatore elettrico;

Prescrizioni Organizzative:

Devono essere forniti: **a)** guanti; **b)** calzature di sicurezza.

Riferimenti Normativi:

D.Lgs. 9 aprile 2008 n. 81, Art. 75.

Avvitatore/incavigliatrice

L'avvitatore/incavigliatrice è un'attrezzatura impiegata nelle lavorazioni ferrotranviarie per l'avvitamento ed allentamento di caviglie, chivarde e dadi per l'ancoraggio della rotaia alla traversina ferroviaria.

Rischi generati dall'uso dell'Attrezzo:

- 1) Getti, schizzi;
- 2) Incendi, esplosioni;
- 3) Movimentazione manuale dei carichi;
- 4) Rumore;
- 5) Scivolamenti, cadute a livello;
- 6) Urti, colpi, impatti, compressioni;
- 7) Vibrazioni;

Misure Preventive e Protettive relative all'Attrezzo:

- 1) Avvitatore/incavigliatrice: misure preventive e protettive;

Prescrizioni Esecutive:

Prima dell'uso: **1)** verificare il funzionamento dei comandi; **2)** posizionare correttamente la macchina; **3)** rimuovere eventuali ostacoli dal binario; **4)** montare correttamente l'utensile.

Durante l'uso: **1)** mantenere puliti i comandi; **2)** effettuare il rifornimento di carburante a motore spento e non fumare; **3)** tenere a distanza di sicurezza gli altri lavoratori; **4)** spostare la macchina, dal binario o dal mezzo di trasporto, con un apparecchio di sollevamento o con un aiutante; **5)** segnalare eventuali malfunzionamenti.

Dopo l'uso: **1)** effettuare la manutenzione e la revisione della macchina attenendosi alle istruzioni riportate sul libretto; **2)** segnalare eventuali anomalie; **3)** lasciare la macchina in condizioni di stabilità.

Riferimenti Normativi:

D.Lgs. 9 aprile 2008 n. 81, Art. 70; D.Lgs. 9 aprile 2008 n. 81, Allegato 5; D.Lgs. 9 aprile 2008 n. 81, Allegato 6.

- 2) DPI: utilizzatore avvitatore/incavigliatrice;

Prescrizioni Organizzative:

Devono essere forniti: **a)** copricapo; **b)** otoprotettori; **c)** guanti; **d)** calzature di sicurezza; **e)** indumenti protettivi.

Riferimenti Normativi:

D.Lgs. 9 aprile 2008 n. 81, Art. 75.

Betoniera a bicchiere

La betoniera a bicchiere è un'attrezzatura destinata al confezionamento di malta. Solitamente viene utilizzata per il confezionamento di malta per murature ed intonaci e per la produzione di piccole quantità di calcestruzzi.

Rischi generati dall'uso dell'Attrezzo:

- 1) Caduta di materiale dall'alto o a livello;
- 2) Cesoiamenti, stritolamenti;
- 3) Elettrocuzione;
- 4) Getti, schizzi;
- 5) Inalazione polveri, fibre;
- 6) Movimentazione manuale dei carichi;
- 7) Rumore;
- 8) Urti, colpi, impatti, compressioni;

Misure Preventive e Protettive relative all'Attrezzo:

- 1) Betoniera a bicchiere: misure preventive e protettive;

Prescrizioni Esecutive:

Prima dell'uso: **1)** verificare la presenza ed efficienza delle protezioni: al bicchiere, alla corona, agli organi di trasmissione,

agli organi di manovra; **2)** verificare l'efficienza dei dispositivi di arresto di emergenza; **3)** verificare la presenza e l'efficienza della protezione sovrastante il posto di manovra (tettoia); **4)** verificare l'integrità dei collegamenti elettrici e di messa a terra per la parte visibile ed il corretto funzionamento degli interruttori e dispositivi elettrici di alimentazione e manovra.

Durante l'uso: **1)** è vietato manomettere le protezioni; **2)** è vietato eseguire operazioni di lubrificazione, pulizia, manutenzione o riparazione sugli organi in movimento; **3)** nelle betoniere a caricamento automatico accertarsi del fermo macchina prima di eseguire interventi sui sistemi di caricamento o nei pressi di questi; **4)** nelle betoniere a caricamento manuale le operazioni di carico non devono comportare la movimentazione di carichi troppo pesanti e/o in condizioni disagiate. Pertanto è necessario utilizzare le opportune attrezzature manuali quali pale o secchie.

Dopo l'uso: **1)** assicurarsi di aver tolto tensione ai singoli comandi ed all'interruttore generale di alimentazione al quadro; **2)** lasciare sempre la macchina in perfetta efficienza, curandone la pulizia alla fine dell'uso e l'eventuale lubrificazione; **3)** ricontrollare la presenza e l'efficienza di tutti i dispositivi di protezione (in quanto alla ripresa del lavoro la macchina potrebbe essere riutilizzata da altra persona).

Riferimenti Normativi:

D.Lgs. 9 aprile 2008 n. 81, Art. 70; D.Lgs. 9 aprile 2008 n. 81, Art. 80; D.Lgs. 9 aprile 2008 n. 81, Allegato 5; D.Lgs. 9 aprile 2008 n. 81, Allegato 6; Circolare Ministero del Lavoro n.103/80.

- 2) DPI: utilizzatore betoniera a bicchiere;

Prescrizioni Organizzative:

Devono essere forniti: **a)** casco; **b)** otoprotettori; **c)** occhiali protettivi; **d)** maschera antipolvere; **e)** guanti; **f)** calzature di sicurezza; **g)** indumenti protettivi.

Riferimenti Normativi:

D.Lgs. 9 aprile 2008 n. 81, Art. 75.

- 3) Betoniera a bicchiere: misure preventive e protettive;

Prescrizioni Esecutive:

Prima dell'uso: **1)** verificare la presenza ed efficienza delle protezioni: al bicchiere, alla corona, agli organi di trasmissione, agli organi di manovra; **2)** verificare l'efficienza dei dispositivi di arresto di emergenza; **3)** verificare la presenza e l'efficienza della protezione sovrastante il posto di manovra (tettoia); **4)** verificare l'integrità dei collegamenti elettrici e di messa a terra per la parte visibile ed il corretto funzionamento degli interruttori e dispositivi elettrici di alimentazione e manovra.

Durante l'uso: **1)** è vietato manomettere le protezioni; **2)** è vietato eseguire operazioni di lubrificazione, pulizia, manutenzione o riparazione sugli organi in movimento; **3)** nelle betoniere a caricamento automatico accertarsi del fermo macchina prima di eseguire interventi sui sistemi di caricamento o nei pressi di questi; **4)** nelle betoniere a caricamento manuale le operazioni di carico non devono comportare la movimentazione di carichi troppo pesanti e/o in condizioni disagiate. Pertanto è necessario utilizzare le opportune attrezzature manuali quali pale o secchie.

Dopo l'uso: **1)** assicurarsi di aver tolto tensione ai singoli comandi ed all'interruttore generale di alimentazione al quadro; **2)** lasciare sempre la macchina in perfetta efficienza, curandone la pulizia alla fine dell'uso e l'eventuale lubrificazione; **3)** ricontrollare la presenza e l'efficienza di tutti i dispositivi di protezione (in quanto alla ripresa del lavoro la macchina potrebbe essere riutilizzata da altra persona).

Riferimenti Normativi:

D.Lgs. 9 aprile 2008 n. 81, Art. 70; D.Lgs. 9 aprile 2008 n. 81, Art. 80; D.Lgs. 9 aprile 2008 n. 81, Allegato 5; D.Lgs. 9 aprile 2008 n. 81, Allegato 6; Circolare Ministero del Lavoro n.103/80.

- 4) DPI: utilizzatore betoniera a bicchiere;

Prescrizioni Organizzative:

Devono essere forniti: **a)** casco; **b)** otoprotettori; **c)** occhiali protettivi; **d)** maschera antipolvere; **e)** guanti; **f)** calzature di sicurezza; **g)** indumenti protettivi.

Riferimenti Normativi:

D.Lgs. 9 aprile 2008 n. 81, Art. 75.

Cannello per saldatura ossiacetilenica

Il cannello per saldatura ossiacetilenica è impiegato essenzialmente per operazioni di saldatura o taglio di parti metalliche.

Rischi generati dall'uso dell'Attrezzo:

- 1) Inalazione fumi, gas, vapori;
- 2) Incendi, esplosioni;
- 3) Radiazioni non ionizzanti;
- 4) Rumore;
- 5) Urti, colpi, impatti, compressioni;

Misure Preventive e Protettive relative all'Attrezzo:

- 1) Cannello per saldatura ossiacetilenica: misure preventive e protettive;

Prescrizioni Esecutive:

Prima dell'uso: **1)** verificare l'assenza di gas o materiale infiammabile nell'ambiente o su tubazioni e/o serbatoi sui quali si effettuano gli interventi; **2)** verificare la stabilità e il vincolo delle bombole sul carrello portabombole; **3)** verificare l'integrità dei tubi in gomma e le connessioni tra le bombole ed il cannello; **4)** controllare i dispositivi di sicurezza contro il ritorno di fiamma, in prossimità dell'impugnatura, dopo i riduttori di pressione e in particolare nelle tubazioni lunghe più di 5 m; **5)** verificare la funzionalità dei riduttori di pressione e dei manometri; **6)** in caso di lavorazione in ambienti confinati predisporre un adeguato sistema di aspirazione fumi e/o di ventilazione.

Durante l'uso: **1)** trasportare le bombole con l'apposito carrello; **2)** evitare di utilizzare la fiamma libera in corrispondenza

delle bombole e delle tubazioni del gas; **3)** non lasciare le bombole esposte ai raggi solari o ad altre fonti di calore; **4)** nelle pause di lavoro spegnere la fiamma e chiudere l'afflusso del gas; **5)** tenere un estintore sul posto di lavoro; **6)** segnalare eventuali malfunzionamenti.

Dopo l'uso: **1)** spegnere la fiamma chiudendo le valvole d'afflusso del gas; **2)** riporre le bombole nel deposito di cantiere.

Riferimenti Normativi:

D.Lgs. 9 aprile 2008 n. 81, Art. 70; D.Lgs. 9 aprile 2008 n. 81, Allegato 5; D.Lgs. 9 aprile 2008 n. 81, Allegato 6.

- 2) DPI: utilizzatore cannello per saldatura ossiacetilenica;

Prescrizioni Organizzative:

Devono essere forniti: **a)** otoprotettori; **b)** occhiali protettivi; **c)** maschera con filtro specifico; **d)** guanti; **e)** calzature di sicurezza; **f)** grembiule per saldatore; **g)** indumenti protettivi.

Riferimenti Normativi:

D.Lgs. 9 aprile 2008 n. 81, Art. 75.

- 3) Cannello per saldatura ossiacetilenica: misure preventive e protettive;

Prescrizioni Esecutive:

Prima dell'uso: **1)** verificare l'assenza di gas o materiale infiammabile nell'ambiente o su tubazioni e/o serbatoi sui quali si effettuano gli interventi; **2)** verificare la stabilità e il vincolo delle bombole sul carrello portabombole; **3)** verificare l'integrità dei tubi in gomma e le connessioni tra le bombole ed il cannello; **4)** controllare i dispositivi di sicurezza contro il ritorno di fiamma, in prossimità dell'impugnatura, dopo i riduttori di pressione e in particolare nelle tubazioni lunghe più di 5 m; **5)** verificare la funzionalità dei riduttori di pressione e dei manometri; **6)** in caso di lavorazione in ambienti confinati predisporre un adeguato sistema di aspirazione fumi e/o di ventilazione.

Durante l'uso: **1)** trasportare le bombole con l'apposito carrello; **2)** evitare di utilizzare la fiamma libera in corrispondenza delle bombole e delle tubazioni del gas; **3)** non lasciare le bombole esposte ai raggi solari o ad altre fonti di calore; **4)** nelle pause di lavoro spegnere la fiamma e chiudere l'afflusso del gas; **5)** tenere un estintore sul posto di lavoro; **6)** segnalare eventuali malfunzionamenti.

Dopo l'uso: **1)** spegnere la fiamma chiudendo le valvole d'afflusso del gas; **2)** riporre le bombole nel deposito di cantiere.

Riferimenti Normativi:

D.Lgs. 9 aprile 2008 n. 81, Art. 70; D.Lgs. 9 aprile 2008 n. 81, Allegato 5; D.Lgs. 9 aprile 2008 n. 81, Allegato 6.

- 4) DPI: utilizzatore cannello per saldatura ossiacetilenica;

Prescrizioni Organizzative:

Devono essere forniti: **a)** otoprotettori; **b)** occhiali protettivi; **c)** maschera con filtro specifico; **d)** guanti; **e)** calzature di sicurezza; **f)** grembiule per saldatore; **g)** indumenti protettivi.

Riferimenti Normativi:

D.Lgs. 9 aprile 2008 n. 81, Art. 75.

Compressore elettrico

Il compressore è una macchina destinata alla produzione di aria compressa per l'alimentazione di attrezzature di lavoro pneumatiche (martelli demolitori pneumatici, vibratori, avvitatori, intonacatrici, pistole a spruzzo ecc).

Rischi generati dall'uso dell'Attrezzo:

- 1) Elettrocuzione;
- 2) Scoppio;

Misure Preventive e Protettive relative all'Attrezzo:

- 1) Compressore elettrico: misure preventive e protettive;

Prescrizioni Esecutive:

Prima dell'uso: **1)** sistemare in posizione stabile il compressore; **2)** allontanare dalla macchina materiali infiammabili; **3)** verificare la funzionalità della strumentazione; **4)** controllare l'integrità dell'isolamento acustico; **5)** verificare l'efficienza del filtro dell'aria aspirata; **6)** verificare le connessioni dei tubi e la presenza dei dispositivi di trattenuta.

Durante l'uso: **1)** aprire il rubinetto dell'aria prima dell'accensione e mantenerlo aperto fino al raggiungimento dello stato di regime del motore; **2)** tenere sotto controllo i manometri; **3)** non rimuovere gli sportelli del vano motore; **4)** segnalare tempestivamente eventuali malfunzionamenti.

Dopo l'uso: **1)** eseguire le operazioni di revisione e manutenzione necessarie al reimpiego della macchina a motore spento; **2)** nelle operazioni di manutenzione attenersi alle indicazioni del libretto della macchina.

Riferimenti Normativi:

D.Lgs. 9 aprile 2008 n. 81, Art. 70; D.Lgs. 9 aprile 2008 n. 81, Art. 80; D.Lgs. 9 aprile 2008 n. 81, Allegato 5; D.Lgs. 9 aprile 2008 n. 81, Allegato 6.

- 2) DPI: utilizzatore compressore elettrico;

Prescrizioni Organizzative:

Devono essere forniti: **a)** otoprotettori; **b)** guanti; **c)** calzature di sicurezza; **d)** indumenti protettivi.

Riferimenti Normativi:

D.Lgs. 9 aprile 2008 n. 81, Art. 75.

- 3) Compressore elettrico: misure preventive e protettive;

Prescrizioni Esecutive:

Prima dell'uso: **1)** sistemare in posizione stabile il compressore; **2)** allontanare dalla macchina materiali infiammabili; **3)** verificare la funzionalità della strumentazione; **4)** controllare l'integrità dell'isolamento acustico; **5)** verificare l'efficienza del filtro dell'aria aspirata; **6)** verificare le connessioni dei tubi e la presenza dei dispositivi di trattenuta.

Durante l'uso: 1) aprire il rubinetto dell'aria prima dell'accensione e mantenerlo aperto fino al raggiungimento dello stato di regime del motore; 2) tenere sotto controllo i manometri; 3) non rimuovere gli sportelli del vano motore; 4) segnalare tempestivamente eventuali malfunzionamenti.

Dopo l'uso: 1) eseguire le operazioni di revisione e manutenzione necessarie al reimpiego della macchina a motore spento; 2) nelle operazioni di manutenzione attenersi alle indicazioni del libretto della macchina.

Riferimenti Normativi:

D.Lgs. 9 aprile 2008 n. 81, Art. 70; D.Lgs. 9 aprile 2008 n. 81, Art. 80; D.Lgs. 9 aprile 2008 n. 81, Allegato 5; D.Lgs. 9 aprile 2008 n. 81, Allegato 6.

- 4) DPI: utilizzatore compressore elettrico;

Prescrizioni Organizzative:

Devono essere forniti: a) otoprotettori; b) guanti; c) calzature di sicurezza; d) indumenti protettivi.

Riferimenti Normativi:

D.Lgs. 9 aprile 2008 n. 81, Art. 75.

Livellatrice ad elica

La livellatrice ad elica è un'attrezzatura utilizzata nelle operazioni di finitura delle pavimentazioni in calcestruzzo.

Rischi generati dall'uso dell'Attrezzo:

- 1) Cesoiamenti, stritolamenti;
- 2) Elettrocuzione;
- 3) Getti, schizzi;
- 4) Inalazione fumi, gas, vapori;
- 5) Movimentazione manuale dei carichi;
- 6) Rumore;
- 7) Scivolamenti, cadute a livello;
- 8) Vibrazioni;

Misure Preventive e Protettive relative all'Attrezzo:

- 1) Livellatrice ad elica: misure preventive e protettive;

Prescrizioni Esecutive:

Prima dell'uso: 1) verificare l'efficienza dei comandi; 2) controllare l'efficienza della protezione delle pale; 3) controllare il corretto fissaggio del carter degli organi di trasmissione; 4) verificare l'integrità dei collegamenti, del cavo e della spina.

Durante l'uso: 1) utilizzare la macchina in condizioni di stabilità adeguata evitando zone inclinate o aperture nel suolo; 2) non lasciare la macchina in moto senza sorveglianza; 3) segnalare tempestivamente eventuali malfunzionamenti.

Dopo l'uso: 1) disinserire la spina; 3) lasciare sempre la macchina in perfetta efficienza, curandone la pulizia e l'eventuale manutenzione; 4) eseguire gli interventi di revisione e manutenzione a motore spento.

Riferimenti Normativi:

D.Lgs. 9 aprile 2008 n. 81, Art. 70; D.Lgs. 9 aprile 2008 n. 81, Art. 80; D.Lgs. 9 aprile 2008 n. 81, Allegato 5; D.Lgs. 9 aprile 2008 n. 81, Allegato 6.

- 2) DPI: utilizzatore livellatrice ad elica;

Prescrizioni Organizzative:

Devono essere forniti: a) otoprotettori; b) guanti; c) calzature di sicurezza; d) indumenti protettivi.

Riferimenti Normativi:

D.Lgs. 9 aprile 2008 n. 81, Art. 75.

Martello demolitore elettrico

Il martello demolitore è un'attrezzatura la cui utilizzazione risulta necessaria ogni qualvolta si presenti l'esigenza di un elevato numero di colpi ed una battuta potente.

Rischi generati dall'uso dell'Attrezzo:

- 1) Elettrocuzione;
- 2) Inalazione polveri, fibre;
- 3) Rumore;
- 4) Urti, colpi, impatti, compressioni;
- 5) Vibrazioni;

Misure Preventive e Protettive relative all'Attrezzo:

- 1) Martello demolitore elettrico: misure preventive e protettive;

Prescrizioni Esecutive:

Prima dell'uso: 1) verificare che l'utensile sia del tipo a doppio isolamento (220 V), o alimentato a bassissima tensione di sicurezza (50V), comunque non collegato a terra; 2) verificare l'integrità del cavo e della spina di alimentazione; 3) verificare il funzionamento dell'interruttore; 4) segnalare la zona esposta a livello di rumorosità elevato; 5) utilizzare la punta adeguata al materiale da demolire.

Durante l'uso: 1) impugnare saldamente l'utensile con le due mani tramite le apposite maniglie; 2) eseguire il lavoro in condizioni di stabilità adeguata; 3) non intralciare i passaggi con il cavo di alimentazione; 4) staccare il collegamento elettrico durante le pause di lavoro.

Dopo l'uso: 1) scollegare elettricamente l'utensile; 2) controllare l'integrità del cavo d'alimentazione; 3) pulire l'utensile; 4) segnalare eventuali malfunzionamenti.

Riferimenti Normativi:

D.Lgs. 9 aprile 2008 n. 81, Art. 70; D.Lgs. 9 aprile 2008 n. 81, Art. 80; D.Lgs. 9 aprile 2008 n. 81, Allegato 5; D.Lgs. 9 aprile 2008 n. 81, Allegato 6.

- 2) DPI: utilizzatore martello demolitore elettrico;

Prescrizioni Organizzative:

Devono essere forniti: a) casco; b) otoprotettori; c) occhiali protettivi; d) maschera antipolvere; e) guanti antivibrazioni; f) calzature di sicurezza; g) indumenti protettivi.

Riferimenti Normativi:

D.Lgs. 9 aprile 2008 n. 81, Art. 75.

- 3) Martello demolitore elettrico: misure preventive e protettive;

Prescrizioni Esecutive:

Prima dell'uso: 1) verificare che l'utensile sia del tipo a doppio isolamento (220 V), o alimentato a bassissima tensione di sicurezza (50V), comunque non collegato a terra; 2) verificare l'integrità del cavo e della spina di alimentazione; 3) verificare il funzionamento dell'interruttore; 4) segnalare la zona esposta a livello di rumorosità elevato; 5) utilizzare la punta adeguata al materiale da demolire.

Durante l'uso: 1) impugnare saldamente l'utensile con le due mani tramite le apposite maniglie; 2) eseguire il lavoro in condizioni di stabilità adeguata; 3) non intralciare i passaggi con il cavo di alimentazione; 4) staccare il collegamento elettrico durante le pause di lavoro.

Dopo l'uso: 1) scollegare elettricamente l'utensile; 2) controllare l'integrità del cavo d'alimentazione; 3) pulire l'utensile; 4) segnalare eventuali malfunzionamenti.

Riferimenti Normativi:

D.Lgs. 9 aprile 2008 n. 81, Art. 70; D.Lgs. 9 aprile 2008 n. 81, Art. 80; D.Lgs. 9 aprile 2008 n. 81, Allegato 5; D.Lgs. 9 aprile 2008 n. 81, Allegato 6.

- 4) DPI: utilizzatore martello demolitore elettrico;

Prescrizioni Organizzative:

Devono essere forniti: a) casco; b) otoprotettori; c) occhiali protettivi; d) maschera antipolvere; e) guanti antivibrazioni; f) calzature di sicurezza; g) indumenti protettivi.

Riferimenti Normativi:

D.Lgs. 9 aprile 2008 n. 81, Art. 75.

Motosega a disco diamantato

La motosega a disco diamantato è una sega meccanica con motore endotermico.

Rischi generati dall'uso dell'Attrezzo:

- 1) Getti, schizzi;
- 2) Inalazione fumi, gas, vapori;
- 3) Inalazione polveri, fibre;
- 4) Incendi, esplosioni;
- 5) Punture, tagli, abrasioni;
- 6) Rumore;
- 7) Scivolamenti, cadute a livello;
- 8) Vibrazioni;

Misure Preventive e Protettive relative all'Attrezzo:

- 1) Motosega a disco diamantato: misure preventive e protettive;

Prescrizioni Esecutive:

Prima dell'uso: 1) controllare l'integrità ed il fissaggio del disco e della relativa protezione; 2) verificare il funzionamento dei dispositivi di accensione e arresto; 3) verificare il funzionamento del dispositivo di raffreddamento; 4) segnalare l'area di lavoro esposta a livello di rumorosità elevato.

Durante l'uso: 1) eseguire il lavoro in condizioni di stabilità; 2) verificare la perpendicolarità del disco rispetto alla superficie di taglio; 3) evitare pericolose oscillazioni della macchina; 4) assicurare un adeguato ricambio d'aria nelle zone d'intervento; 5) eliminare eccessivi ristagni d'acqua; 6) arrestare la macchina durante la pausa; 7) non eseguire operazioni di pulizia durante il funzionamento; 8) non effettuare il rifornimento di carburante con il motore in funzione o troppo caldo e non fumare.

Dopo l'uso: 1) effettuare la pulizia necessaria per il buon funzionamento della macchina; 2) Controllare l'integrità del disco e della relativa protezione effettuando le eventuali registrazioni; 3) segnalare eventuali malfunzionamenti.

Riferimenti Normativi:

D.Lgs. 9 aprile 2008 n. 81, Art. 70; D.Lgs. 9 aprile 2008 n. 81, Allegato 5; D.Lgs. 9 aprile 2008 n. 81, Allegato 6.

- 2) DPI: utilizzatore motosega a disco diamantato;

Prescrizioni Organizzative:

Devono essere forniti: a) casco; b) otoprotettori; c) occhiali protettivi; d) maschera antipolvere; e) guanti; f) calzature di sicurezza; g) indumenti protettivi.

Riferimenti Normativi:

D.Lgs. 9 aprile 2008 n. 81, Art. 75.

- 3) Motosega a disco diamantato: misure preventive e protettive;

Prescrizioni Esecutive:

Prima dell'uso: 1) controllare l'integrità ed il fissaggio del disco e della relativa protezione; 2) verificare il funzionamento dei dispositivi di accensione e arresto; 3) verificare il funzionamento del dispositivo di raffreddamento; 4) segnalare l'area di lavoro esposta a livello di rumorosità elevato.

Durante l'uso: 1) eseguire il lavoro in condizioni di stabilità; 2) verificare la perpendicolarità del disco rispetto alla superficie di taglio; 3) evitare pericolose oscillazioni della macchina; 4) assicurare un adeguato ricambio d'aria nelle zone d'intervento; 5) eliminare eccessivi ristagni d'acqua; 6) arrestare la macchina durante la pausa; 7) non eseguire operazioni di pulizia durante il funzionamento; 8) non effettuare il rifornimento di carburante con il motore in funzione o troppo caldo e non fumare.

Dopo l'uso: 1) effettuare la pulizia necessaria per il buon funzionamento della macchina; 2) Controllare l'integrità del disco e della relativa protezione effettuando le eventuali registrazioni; 3) segnalare eventuali malfunzionamenti.

Riferimenti Normativi:

D.Lgs. 9 aprile 2008 n. 81, Art. 70; D.Lgs. 9 aprile 2008 n. 81, Allegato 5; D.Lgs. 9 aprile 2008 n. 81, Allegato 6.

- 4) DPI: utilizzatore motosega a disco diamantato;

Prescrizioni Organizzative:

Devono essere forniti: a) casco; b) otoprotettori; c) occhiali protettivi; d) maschera antipolvere; e) guanti; f) calzature di sicurezza; g) indumenti protettivi.

Riferimenti Normativi:

D.Lgs. 9 aprile 2008 n. 81, Art. 75.

Pistola per verniciatura a spruzzo

La pistola per verniciatura a spruzzo è un'attrezzatura per la verniciatura a spruzzo di superfici verticali od orizzontali.

Rischi generati dall'uso dell'Attrezzo:

- 1) Getti, schizzi;
- 2) Inalazione fumi, gas, vapori;
- 3) Nebbie;

Misure Preventive e Protettive relative all'Attrezzo:

- 1) Pistola per verniciatura a spruzzo: misure preventive e protettive;

Prescrizioni Esecutive:

Prima dell'uso: 1) controllare le connessioni tra tubi di alimentazione e pistola; 2) verificare la pulizia dell'ugello e delle tubazioni.

Durante l'uso: 1) in caso di lavorazione in ambienti confinati, predisporre un adeguato sistema di aspirazione vapori e/o di ventilazione; 2) interrompere l'afflusso dell'aria nelle pause di lavoro.

Dopo l'uso: 1) spegnere il compressore e chiudere i rubinetti; 2) staccare l'utensile dal compressore; 3) pulire accuratamente l'utensile e le tubazioni; 4) segnalare eventuali malfunzionamenti.

Riferimenti Normativi:

D.Lgs. 9 aprile 2008 n. 81, Art. 70; D.Lgs. 9 aprile 2008 n. 81, Allegato 5; D.Lgs. 9 aprile 2008 n. 81, Allegato 6.

- 2) DPI: utilizzatore pistola per verniciatura a spruzzo;

Prescrizioni Organizzative:

Devono essere forniti: a) occhiali protettivi; b) maschera con filtro specifico; c) guanti; d) calzature di sicurezza; e) indumenti protettivi.

Riferimenti Normativi:

D.Lgs. 9 aprile 2008 n. 81, Art. 75.

- 3) Pistola per verniciatura a spruzzo: misure preventive e protettive;

Prescrizioni Esecutive:

Prima dell'uso: 1) controllare le connessioni tra tubi di alimentazione e pistola; 2) verificare la pulizia dell'ugello e delle tubazioni.

Durante l'uso: 1) in caso di lavorazione in ambienti confinati, predisporre un adeguato sistema di aspirazione vapori e/o di ventilazione; 2) interrompere l'afflusso dell'aria nelle pause di lavoro.

Dopo l'uso: 1) spegnere il compressore e chiudere i rubinetti; 2) staccare l'utensile dal compressore; 3) pulire accuratamente l'utensile e le tubazioni; 4) segnalare eventuali malfunzionamenti.

Riferimenti Normativi:

D.Lgs. 9 aprile 2008 n. 81, Art. 70; D.Lgs. 9 aprile 2008 n. 81, Allegato 5; D.Lgs. 9 aprile 2008 n. 81, Allegato 6.

- 4) DPI: utilizzatore pistola per verniciatura a spruzzo;

Prescrizioni Organizzative:

Devono essere forniti: a) occhiali protettivi; b) maschera con filtro specifico; c) guanti; d) calzature di sicurezza; e) indumenti protettivi.

Riferimenti Normativi:

D.Lgs. 9 aprile 2008 n. 81, Art. 75.

Pompa a mano per disarmante

La pompa a mano è utilizzata per l'applicazione a spruzzo di disarmante.

Rischi generati dall'uso dell'Attrezzo:

- 1) Getti, schizzi;
- 2) Nebbie;

Misure Preventive e Protettive relative all'Attrezzo:

- 1) Pompa a mano per disarmante: misure preventive e protettive;

Prescrizioni Esecutive:

Prima dell'uso: 1) verificare la funzionalità dell'utensile; 2) controllare le connessioni dei tubi con l'erogatore e la pompa; 3) durante il rifornimento evitare il contatto con le sostanze impiegate.

Durante l'uso: 1) eseguire il lavoro in condizioni di stabilità adeguata; 2) evitare la dispersione nell'ambiente dei prodotti considerati tossici-nocivi.

Dopo l'uso: 1) pulire accuratamente l'utensile prima di riporlo; 2) curare l'igiene personale.

Riferimenti Normativi:

D.Lgs. 9 aprile 2008 n. 81, Art. 70; D.Lgs. 9 aprile 2008 n. 81, Allegato 5; D.Lgs. 9 aprile 2008 n. 81, Allegato 6.

- 2) DPI: utilizzatore pompa a mano per disarmante;

Prescrizioni Organizzative:

Devono essere forniti: a) occhiali protettivi; b) guanti; c) calzature di sicurezza; d) indumenti protettivi.

Riferimenti Normativi:

D.Lgs. 9 aprile 2008 n. 81, Art. 75.

Ponte su cavalletti

Il ponte su cavalletti è un'opera provvisoria costituita da un impalcato di assi in legno sostenuto da cavalletti.

Rischi generati dall'uso dell'Attrezzo:

- 1) Scivolamenti, cadute a livello;

Misure Preventive e Protettive relative all'Attrezzo:

- 1) Ponte su cavalletti: misure preventive e protettive;

Prescrizioni Esecutive:

Istruzioni per gli addetti: 1) verificare la planarità del ponte. Se il caso, spessorare con zeppe in legno e non con mattoni o blocchi di cemento; 2) verificare le condizioni generali del ponte, con particolare riguardo all'integrità dei cavalletti ed alla completezza del piano di lavoro; all'integrità, al blocco ed all'accostamento delle tavole; 3) non modificare la corretta composizione del ponte rimuovendo cavalletti o tavole né utilizzare le componenti - specie i cavalletti se metallici - in modo improprio; 4) non sovraccaricare il ponte con carichi non previsti o eccessivi ma caricarli con i soli materiali ed attrezzi necessari per la lavorazione in corso; 5) segnalare al responsabile del cantiere eventuali non rispondenze o mancanza delle attrezzature per poter operare come indicato.

Riferimenti Normativi:

D.Lgs. 9 aprile 2008 n. 81, Art. 124; D.Lgs. 9 aprile 2008 n. 81, Art. 139; D.Lgs. 9 aprile 2008 n. 81, Allegato 18, Punto 2.2.2..

- 2) DPI: utilizzatore ponte su cavalletti;

Prescrizioni Organizzative:

Devono essere forniti: a) casco; b) guanti; c) calzature di sicurezza.

Riferimenti Normativi:

D.Lgs. 9 aprile 2008 n. 81, Art. 75.

- 3) Ponte su cavalletti: misure preventive e protettive;

Prescrizioni Esecutive:

Istruzioni per gli addetti: 1) verificare la planarità del ponte. Se il caso, spessorare con zeppe in legno e non con mattoni o blocchi di cemento; 2) verificare le condizioni generali del ponte, con particolare riguardo all'integrità dei cavalletti ed alla completezza del piano di lavoro; all'integrità, al blocco ed all'accostamento delle tavole; 3) non modificare la corretta composizione del ponte rimuovendo cavalletti o tavole né utilizzare le componenti - specie i cavalletti se metallici - in modo improprio; 4) non sovraccaricare il ponte con carichi non previsti o eccessivi ma caricarli con i soli materiali ed attrezzi necessari per la lavorazione in corso; 5) segnalare al responsabile del cantiere eventuali non rispondenze o mancanza delle attrezzature per poter operare come indicato.

Riferimenti Normativi:

D.Lgs. 9 aprile 2008 n. 81, Art. 124; D.Lgs. 9 aprile 2008 n. 81, Art. 139; D.Lgs. 9 aprile 2008 n. 81, Allegato 18, Punto 2.2.2..

- 4) DPI: utilizzatore ponte su cavalletti;

Prescrizioni Organizzative:

Devono essere forniti: a) casco; b) guanti; c) calzature di sicurezza.

Riferimenti Normativi:

D.Lgs. 9 aprile 2008 n. 81, Art. 75.

Ponteggio metallico fisso

Il ponteggio metallico fisso è un'opera provvisoria realizzata per eseguire lavori di ingegneria civile, quali nuove costruzioni o ristrutturazioni e manutenzioni, ad altezze superiori ai 2 metri.

Rischi generati dall'uso dell'Attrezzo:

- 1) Caduta dall'alto;
- 2) Caduta di materiale dall'alto o a livello;
- 3) Scivolamenti, cadute a livello;

Misure Preventive e Protettive relative all'Attrezzo:

- 1) Ponteggio metallico fisso: misure preventive e protettive;

Prescrizioni Esecutive:

Istruzioni per gli addetti: **1)** verificare che il ponteggio venga conservato in buone condizioni di manutenzione, che la protezione contro gli agenti nocivi esterni sia efficace e che il marchio del costruttore si mantenga rintracciabile e decifrabile; **2)** verificare la stabilità e integrità di tutti gli elementi del ponteggio ad intervalli periodici, dopo violente perturbazioni atmosferiche o prolungate interruzioni delle attività; **3)** procedere ad un controllo più accurato quando si interviene in un cantiere già avviato, con il ponteggio già installato o in fase di completamento; **4)** accedere ai vari piani del ponteggio in modo agevole e sicuro, utilizzando le apposite scale a mano sfalsate ad ogni piano, vincolate e protette verso il lato esterno; **5)** non salire o scendere lungo gli elementi del ponteggio; **6)** evitare di correre o saltare sugli intavolati del ponteggio; **7)** evitare di gettare dall'alto materiali di qualsiasi genere o elementi metallici del ponteggio; **8)** abbandonare il ponteggio in presenza di forte vento; **9)** controllare che in cantiere siano conservate tutte le documentazioni tecniche necessarie e richieste relative all'installazione del ponteggio metallico; **10)** verificare che gli elementi del ponteggio ancora ritenuti idonei al reimpiego siano tenuti separati dal materiale non più utilizzabile; **11)** segnalare al responsabile del cantiere eventuali non rispondenze a quanto indicato.

Riferimenti Normativi:

D.Lgs. 9 aprile 2008 n. 81, Titolo IV, Capo II, Sezione IV; D.Lgs. 9 aprile 2008 n. 81, Titolo IV, Capo II, Sezione V; D.Lgs. 9 aprile 2008 n. 81, Allegato 18, Punto 2.; D.Lgs. 9 aprile 2008 n. 81, Allegato 18, Punto 3..

- 2) DPI: utilizzatore ponteggio metallico fisso;

Prescrizioni Organizzative:

Devono essere forniti: **a)** guanti; **b)** calzature di sicurezza; **c)** attrezzature anticaduta; **d)** indumenti protettivi.

Riferimenti Normativi:

D.Lgs. 9 aprile 2008 n. 81, Art. 75.

- 3) Ponteggio metallico fisso: misure preventive e protettive;

Prescrizioni Esecutive:

Istruzioni per gli addetti: **1)** verificare che il ponteggio venga conservato in buone condizioni di manutenzione, che la protezione contro gli agenti nocivi esterni sia efficace e che il marchio del costruttore si mantenga rintracciabile e decifrabile; **2)** verificare la stabilità e integrità di tutti gli elementi del ponteggio ad intervalli periodici, dopo violente perturbazioni atmosferiche o prolungate interruzioni delle attività; **3)** procedere ad un controllo più accurato quando si interviene in un cantiere già avviato, con il ponteggio già installato o in fase di completamento; **4)** accedere ai vari piani del ponteggio in modo agevole e sicuro, utilizzando le apposite scale a mano sfalsate ad ogni piano, vincolate e protette verso il lato esterno; **5)** non salire o scendere lungo gli elementi del ponteggio; **6)** evitare di correre o saltare sugli intavolati del ponteggio; **7)** evitare di gettare dall'alto materiali di qualsiasi genere o elementi metallici del ponteggio; **8)** abbandonare il ponteggio in presenza di forte vento; **9)** controllare che in cantiere siano conservate tutte le documentazioni tecniche necessarie e richieste relative all'installazione del ponteggio metallico; **10)** verificare che gli elementi del ponteggio ancora ritenuti idonei al reimpiego siano tenuti separati dal materiale non più utilizzabile; **11)** segnalare al responsabile del cantiere eventuali non rispondenze a quanto indicato.

Riferimenti Normativi:

D.Lgs. 9 aprile 2008 n. 81, Titolo IV, Capo II, Sezione IV; D.Lgs. 9 aprile 2008 n. 81, Titolo IV, Capo II, Sezione V; D.Lgs. 9 aprile 2008 n. 81, Allegato 18, Punto 2.; D.Lgs. 9 aprile 2008 n. 81, Allegato 18, Punto 3..

- 4) DPI: utilizzatore ponteggio metallico fisso;

Prescrizioni Organizzative:

Devono essere forniti: **a)** guanti; **b)** calzature di sicurezza; **c)** attrezzature anticaduta; **d)** indumenti protettivi.

Riferimenti Normativi:

D.Lgs. 9 aprile 2008 n. 81, Art. 75.

Ponteggio mobile o trabattello

Il ponteggio mobile su ruote o trabattello è un'opera provvisoria utilizzata per eseguire lavori di ingegneria civile, quali nuove costruzioni o ristrutturazioni e manutenzioni, ad altezze superiori ai 2 metri ma che non comportino grande impegno temporale.

Rischi generati dall'uso dell'Attrezzo:

- 1) Caduta dall'alto;
- 2) Caduta di materiale dall'alto o a livello;
- 3) Urti, colpi, impatti, compressioni;

Misure Preventive e Protettive relative all'Attrezzo:

- 1) Ponteggio mobile o trabattello: misure preventive e protettive;

Prescrizioni Esecutive:

Istruzioni per gli addetti: 1) verificare che il ponte su ruote sia realmente tale e non rientri nel regime imposto dalla autorizzazione ministeriale; 2) rispettare con scrupolo le prescrizioni e le indicazioni fornite dal costruttore; 3) verificare il buon stato di elementi, incastri, collegamenti; 4) montare il ponte in tutte le parti, con tutte le componenti; 5) accertare la perfetta planarità e verticalità della struttura e, se il caso, ripartire il carico del ponte sul terreno con tavoloni; 6) verificare l'efficacia del blocco ruote; 7) usare i ripiani in dotazione e non impalcati di fortuna; 8) predisporre sempre sotto il piano di lavoro un regolare sottoponte a non più di m 2,50; 9) verificare che non si trovino linee elettriche aeree a distanza inferiore alle distanze di sicurezza consentite (tali distanze di sicurezza variano in base alla tensione della linea elettrica in questione, e sono: 3m, per tensioni fino a 1 kV, 3.5m, per tensioni pari a 10 kV e pari a 15 kV, 5m, per tensioni pari a 132 kV e 7m, per tensioni pari a 220 kV e pari a 380 kV); 10) non installare sul ponte apparecchi di sollevamento; 11) non effettuare spostamenti con persone sopra.

Riferimenti Normativi:

D.M. 22 maggio 1992 n.466; D.Lgs. 9 aprile 2008 n. 81, Titolo IV, Capo II, Sezione VI.

- 2) DPI: utilizzatore ponteggio mobile o trabattello;

Prescrizioni Organizzative:

Devono essere forniti: **a)** guanti; **b)** calzature di sicurezza; **c)** indumenti protettivi.

Riferimenti Normativi:

D.Lgs. 9 aprile 2008 n. 81, Art. 75.

Saldatrice elettrica

La saldatrice elettrica è un utensile ad arco o a resistenza per l'effettuazione di saldature elettriche.

Rischi generati dall'uso dell'Attrezzo:

- 1) Elettrocuzione;
- 2) Inalazione fumi, gas, vapori;
- 3) Incendi, esplosioni;
- 4) Radiazioni non ionizzanti;

Misure Preventive e Protettive relative all'Attrezzo:

- 1) Saldatrice elettrica: misure preventive e protettive;

Prescrizioni Esecutive:

Prima dell'uso: 1) verificare l'integrità dei cavi e della spina di alimentazione; 2) verificare l'integrità della pinza portaelettrodo; 3) non effettuare operazioni di saldatura in presenza di materiali infiammabili; 4) in caso di lavorazione in ambienti confinati, predisporre un adeguato sistema di aspirazione fumi e/o di ventilazione.

Durante l'uso: 1) non intralciare i passaggi con il cavo di alimentazione; 2) allontanare il personale non addetto alle operazioni di saldatura; 3) nelle pause di lavoro interrompere l'alimentazione elettrica.

Dopo l'uso: 1) staccare il collegamento elettrico della macchina; 2) segnalare eventuali malfunzionamenti.

Riferimenti Normativi:

D.Lgs. 9 aprile 2008 n. 81, Art. 70; D.Lgs. 9 aprile 2008 n. 81, Art. 80; D.Lgs. 9 aprile 2008 n. 81, Allegato 5; D.Lgs. 9 aprile 2008 n. 81, Allegato 6.

- 2) DPI: utilizzatore saldatrice elettrica;

Prescrizioni Organizzative:

Devono essere forniti: **a)** casco; **b)** occhiali protettivi; **c)** maschera con filtro specifico; **d)** guanti; **e)** calzature di sicurezza; **f)** grembiule per saldatore; **g)** indumenti protettivi.

Riferimenti Normativi:

D.Lgs. 9 aprile 2008 n. 81, Art. 75.

Scala doppia

La scala doppia (a compasso) è adoperata per superare dislivelli o effettuare operazioni di carattere temporaneo a quote non altrimenti raggiungibili.

Rischi generati dall'uso dell'Attrezzo:

- 1) Caduta dall'alto;
- 2) Cesoiamenti, stritolamenti;
- 3) Movimentazione manuale dei carichi;
- 4) Urti, colpi, impatti, compressioni;

Misure Preventive e Protettive relative all'Attrezzo:

- 1) Scala doppia: misure preventive e protettive;

Prescrizioni Organizzative:

Caratteristiche di sicurezza: 1) le scale doppie devono essere costruite con materiale adatto alle condizioni di impiego, possono quindi essere in ferro, alluminio o legno, ma devono essere sufficientemente resistenti ed avere dimensioni appropriate all'uso; 2) le scale in legno devono avere i pioli incastrati nei montanti che devono essere trattenuti con tiranti in ferro applicati sotto i due pioli estremi; le scale lunghe più di 4 m devono avere anche un tirante intermedio; 3) le scale doppie non devono superare l'altezza di 5 m; 4) le scale doppie devono essere provviste di catena o dispositivo analogo che impedisca l'apertura della scala oltre il limite prestabilito di sicurezza.

Prescrizioni Esecutive:

Prima dell'uso: 1) è vietata la riparazione dei pioli rotti con listelli di legno chiodati sui montanti; 2) le scale devono essere utilizzate solo su terreno stabile e in piano; 3) il sito dove viene installata la scala deve essere sgombro da eventuali materiali e lontano dai passaggi.

Durante l'uso: 1) durante gli spostamenti laterali nessun lavoratore deve trovarsi sulla scala; 2) la scala deve essere utilizzata da una sola persona per volta limitando il peso dei carichi da trasportare; 3) la salita e la discesa vanno effettuate con il viso rivolto verso la scala.

Dopo l'uso: 1) controllare periodicamente lo stato di conservazione delle scale provvedendo alla manutenzione necessaria; 2) le scale non utilizzate devono essere conservate in un luogo riparato dalle intemperie e, possibilmente, sospese ad appositi ganci; 3) segnalare immediatamente eventuali anomalie riscontrate, in particolare: pioli rotti, gioco fra gli incastri, fessurazioni, carenza dei dispositivi di arresto.

Riferimenti Normativi:

D.Lgs. 9 aprile 2008 n. 81, Art. 70; D.Lgs. 9 aprile 2008 n. 81, Art. 113; D.Lgs. 9 aprile 2008 n. 81, Allegato 5; D.Lgs. 9 aprile 2008 n. 81, Allegato 6.

- 2) DPI: utilizzatore scala doppia;

Prescrizioni Organizzative:

Devono essere forniti: a) casco; b) guanti; c) calzature di sicurezza.

Riferimenti Normativi:

D.Lgs. 9 aprile 2008 n. 81, Art. 75.

- 3) Scala doppia: misure preventive e protettive;

Prescrizioni Organizzative:

Caratteristiche di sicurezza: 1) le scale doppie devono essere costruite con materiale adatto alle condizioni di impiego, possono quindi essere in ferro, alluminio o legno, ma devono essere sufficientemente resistenti ed avere dimensioni appropriate all'uso; 2) le scale in legno devono avere i pioli incastrati nei montanti che devono essere trattenuti con tiranti in ferro applicati sotto i due pioli estremi; le scale lunghe più di 4 m devono avere anche un tirante intermedio; 3) le scale doppie non devono superare l'altezza di 5 m; 4) le scale doppie devono essere provviste di catena o dispositivo analogo che impedisca l'apertura della scala oltre il limite prestabilito di sicurezza.

Prescrizioni Esecutive:

Prima dell'uso: 1) è vietata la riparazione dei pioli rotti con listelli di legno chiodati sui montanti; 2) le scale devono essere utilizzate solo su terreno stabile e in piano; 3) il sito dove viene installata la scala deve essere sgombro da eventuali materiali e lontano dai passaggi.

Durante l'uso: 1) durante gli spostamenti laterali nessun lavoratore deve trovarsi sulla scala; 2) la scala deve essere utilizzata da una sola persona per volta limitando il peso dei carichi da trasportare; 3) la salita e la discesa vanno effettuate con il viso rivolto verso la scala.

Dopo l'uso: 1) controllare periodicamente lo stato di conservazione delle scale provvedendo alla manutenzione necessaria; 2) le scale non utilizzate devono essere conservate in un luogo riparato dalle intemperie e, possibilmente, sospese ad appositi ganci; 3) segnalare immediatamente eventuali anomalie riscontrate, in particolare: pioli rotti, gioco fra gli incastri, fessurazioni, carenza dei dispositivi di arresto.

Riferimenti Normativi:

D.Lgs. 9 aprile 2008 n. 81, Art. 70; D.Lgs. 9 aprile 2008 n. 81, Art. 113; D.Lgs. 9 aprile 2008 n. 81, Allegato 5; D.Lgs. 9 aprile 2008 n. 81, Allegato 6.

- 4) DPI: utilizzatore scala doppia;

Prescrizioni Organizzative:

Devono essere forniti: a) casco; b) guanti; c) calzature di sicurezza.

Riferimenti Normativi:

D.Lgs. 9 aprile 2008 n. 81, Art. 75.

Scala semplice

La scala a mano semplice è adoperata per superare dislivelli o effettuare operazioni di carattere temporaneo a quote non altrimenti raggiungibili.

Rischi generati dall'uso dell'Attrezzo:

- 1) Caduta dall'alto;
- 2) Movimentazione manuale dei carichi;
- 3) Urti, colpi, impatti, compressioni;

Misure Preventive e Protettive relative all'Attrezzo:

- 1) Scala semplice: misure preventive e protettive;

Prescrizioni Organizzative:

Caratteristiche di sicurezza: 1) le scale a mano devono essere costruite con materiale adatto alle condizioni di impiego,

possono quindi essere in ferro, alluminio o legno, ma devono essere sufficientemente resistenti ed avere dimensioni appropriate all'uso; **2)** le scale in legno devono avere i pioli incastrati nei montanti che devono essere trattenuti con tiranti in ferro applicati sotto i due pioli estremi; le scale lunghe più di 4 m devono avere anche un tirante intermedio; **3)** in tutti i casi le scale devono essere provviste di dispositivi antisdrucchiole alle estremità inferiori dei due montanti e di elementi di trattenuta o di appoggi antisdrucchiole alle estremità superiori.

Prescrizioni Esecutive:

Prima dell'uso: **1)** la scala deve sporgere a sufficienza oltre il piano di accesso (è consigliabile che tale sporgenza sia di almeno 1 m), curando la corrispondenza del piolo con lo stesso (è possibile far proseguire un solo montante efficacemente fissato); **2)** le scale usate per l'accesso a piani successivi non devono essere poste una in prosecuzione dell'altra; **3)** le scale poste sul filo esterno di una costruzione od opere provvisorie (ponteggi) devono essere dotate di corrimano e parapetto; **4)** la scala deve distare dalla verticale di appoggio di una misura pari ad 1/4 della propria lunghezza; **5)** è vietata la riparazione dei pioli rotti con listelli di legno chiodati sui montanti; **6)** le scale posizionate su terreno cedevole vanno appoggiate su un'unica tavola di ripartizione; **7)** il sito dove viene installata la scala deve essere sgombro da eventuali materiali e lontano dai passaggi.

Durante l'uso: **1)** le scale non vincolate devono essere trattenute al piede da altra persona; **2)** durante gli spostamenti laterali nessun lavoratore deve trovarsi sulla scala; **3)** evitare l'uso di scale eccessivamente sporgenti oltre il piano di arrivo; **4)** la scala deve essere utilizzata da una sola persona per volta limitando il peso dei carichi da trasportare; **5)** quando vengono eseguiti lavori in quota, utilizzando scale ad elementi innestati, una persona deve esercitare da terra una continua vigilanza sulla scala; **6)** la salita e la discesa vanno effettuate con il viso rivolto verso la scala.

Dopo l'uso: **1)** controllare periodicamente lo stato di conservazione delle scale provvedendo alla manutenzione necessaria; **2)** le scale non utilizzate devono essere conservate in un luogo riparato dalle intemperie e, possibilmente, sospese ad appositi ganci; **3)** segnalare immediatamente eventuali anomalie riscontrate, in particolare: pioli rotti, gioco fra gli incastri, fessurazioni, carenza dei dispositivi antiscivolo e di arresto.

Riferimenti Normativi:

D.Lgs. 9 aprile 2008 n. 81, Art. 70; D.Lgs. 9 aprile 2008 n. 81, Art. 113; D.Lgs. 9 aprile 2008 n. 81, Allegato 5; D.Lgs. 9 aprile 2008 n. 81, Allegato 6.

- 2) DPI: utilizzatore scala semplice;

Prescrizioni Organizzative:

Devono essere forniti: **a)** casco; **b)** guanti; **c)** calzature di sicurezza.

Riferimenti Normativi:

D.Lgs. 9 aprile 2008 n. 81, Art. 75.

- 3) Scala semplice: misure preventive e protettive;

Prescrizioni Organizzative:

Caratteristiche di sicurezza: **1)** le scale a mano devono essere costruite con materiale adatto alle condizioni di impiego, possono quindi essere in ferro, alluminio o legno, ma devono essere sufficientemente resistenti ed avere dimensioni appropriate all'uso; **2)** le scale in legno devono avere i pioli incastrati nei montanti che devono essere trattenuti con tiranti in ferro applicati sotto i due pioli estremi; le scale lunghe più di 4 m devono avere anche un tirante intermedio; **3)** in tutti i casi le scale devono essere provviste di dispositivi antisdrucchiole alle estremità inferiori dei due montanti e di elementi di trattenuta o di appoggi antisdrucchiole alle estremità superiori.

Prescrizioni Esecutive:

Prima dell'uso: **1)** la scala deve sporgere a sufficienza oltre il piano di accesso (è consigliabile che tale sporgenza sia di almeno 1 m), curando la corrispondenza del piolo con lo stesso (è possibile far proseguire un solo montante efficacemente fissato); **2)** le scale usate per l'accesso a piani successivi non devono essere poste una in prosecuzione dell'altra; **3)** le scale poste sul filo esterno di una costruzione od opere provvisorie (ponteggi) devono essere dotate di corrimano e parapetto; **4)** la scala deve distare dalla verticale di appoggio di una misura pari ad 1/4 della propria lunghezza; **5)** è vietata la riparazione dei pioli rotti con listelli di legno chiodati sui montanti; **6)** le scale posizionate su terreno cedevole vanno appoggiate su un'unica tavola di ripartizione; **7)** il sito dove viene installata la scala deve essere sgombro da eventuali materiali e lontano dai passaggi.

Durante l'uso: **1)** le scale non vincolate devono essere trattenute al piede da altra persona; **2)** durante gli spostamenti laterali nessun lavoratore deve trovarsi sulla scala; **3)** evitare l'uso di scale eccessivamente sporgenti oltre il piano di arrivo; **4)** la scala deve essere utilizzata da una sola persona per volta limitando il peso dei carichi da trasportare; **5)** quando vengono eseguiti lavori in quota, utilizzando scale ad elementi innestati, una persona deve esercitare da terra una continua vigilanza sulla scala; **6)** la salita e la discesa vanno effettuate con il viso rivolto verso la scala.

Dopo l'uso: **1)** controllare periodicamente lo stato di conservazione delle scale provvedendo alla manutenzione necessaria; **2)** le scale non utilizzate devono essere conservate in un luogo riparato dalle intemperie e, possibilmente, sospese ad appositi ganci; **3)** segnalare immediatamente eventuali anomalie riscontrate, in particolare: pioli rotti, gioco fra gli incastri, fessurazioni, carenza dei dispositivi antiscivolo e di arresto.

Riferimenti Normativi:

D.Lgs. 9 aprile 2008 n. 81, Art. 70; D.Lgs. 9 aprile 2008 n. 81, Art. 113; D.Lgs. 9 aprile 2008 n. 81, Allegato 5; D.Lgs. 9 aprile 2008 n. 81, Allegato 6.

- 4) DPI: utilizzatore scala semplice;

Prescrizioni Organizzative:

Devono essere forniti: **a)** casco; **b)** guanti; **c)** calzature di sicurezza.

Riferimenti Normativi:

D.Lgs. 9 aprile 2008 n. 81, Art. 75.

Sega a disco per metalli

La sega a disco per metalli è un'attrezzatura atta a tagliare acciaio o altri metalli.

Rischi generati dall'uso dell'Attrezzo:

- 1) Elettrocuzione;
- 2) Getti, schizzi;
- 3) Punture, tagli, abrasioni;
- 4) Rumore;
- 5) Vibrazioni;

Misure Preventive e Protettive relative all'Attrezzo:

- 1) Sega a disco per metalli: misure preventive e protettive;

Prescrizioni Esecutive:

Prima dell'uso: 1) accertare la stabilità ed il corretto fissaggio della macchina; 2) verificare la disposizione del cavo di alimentazione affinché non intralci i passaggi e non sia esposto a danneggiamenti; 3) verificare l'integrità dei collegamenti elettrici di messa a terra visibili e relative protezioni; 4) verificare il corretto fissaggio del disco; 5) verificare l'efficienza dell'interruttore di alimentazione; 6) verificare l'efficienza del tasto di avviamento a "uomo presente"; 7) controllare l'efficienza dell'impianto di lubrificazione della lama; 8) verificare che l'area di lavoro sia libera da materiali.

Durante l'uso: 1) fissare il pezzo da tagliare nella morsa; 2) indossare indumenti aderenti al corpo senza parti svolazzanti.

Dopo l'uso: 1) interrompere l'alimentazione elettrica agendo sul quadro o sull'interruttore a parete; 2) eseguire le operazioni di revisione, manutenzione e pulizia; 3) sgomberare l'area di lavoro da eventuali materiali; 4) segnalare eventuali guasti.

Riferimenti Normativi:

D.Lgs. 9 aprile 2008 n. 81, Art. 70; D.Lgs. 9 aprile 2008 n. 81, Art. 80; D.Lgs. 9 aprile 2008 n. 81, Allegato 5; D.Lgs. 9 aprile 2008 n. 81, Allegato 6.

- 2) DPI: utilizzatore sega a disco per metalli;

Prescrizioni Organizzative:

Devono essere forniti: **a)** otoprotettori; **b)** occhiali protettivi; **c)** guanti; **d)** calzature di sicurezza.

Riferimenti Normativi:

D.Lgs. 9 aprile 2008 n. 81, Art. 75.

- 3) Sega a disco per metalli: misure preventive e protettive;

Prescrizioni Esecutive:

Prima dell'uso: 1) accertare la stabilità ed il corretto fissaggio della macchina; 2) verificare la disposizione del cavo di alimentazione affinché non intralci i passaggi e non sia esposto a danneggiamenti; 3) verificare l'integrità dei collegamenti elettrici di messa a terra visibili e relative protezioni; 4) verificare il corretto fissaggio del disco; 5) verificare l'efficienza dell'interruttore di alimentazione; 6) verificare l'efficienza del tasto di avviamento a "uomo presente"; 7) controllare l'efficienza dell'impianto di lubrificazione della lama; 8) verificare che l'area di lavoro sia libera da materiali.

Durante l'uso: 1) fissare il pezzo da tagliare nella morsa; 2) indossare indumenti aderenti al corpo senza parti svolazzanti.

Dopo l'uso: 1) interrompere l'alimentazione elettrica agendo sul quadro o sull'interruttore a parete; 2) eseguire le operazioni di revisione, manutenzione e pulizia; 3) sgomberare l'area di lavoro da eventuali materiali; 4) segnalare eventuali guasti.

Riferimenti Normativi:

D.Lgs. 9 aprile 2008 n. 81, Art. 70; D.Lgs. 9 aprile 2008 n. 81, Art. 80; D.Lgs. 9 aprile 2008 n. 81, Allegato 5; D.Lgs. 9 aprile 2008 n. 81, Allegato 6.

- 4) DPI: utilizzatore sega a disco per metalli;

Prescrizioni Organizzative:

Devono essere forniti: **a)** otoprotettori; **b)** occhiali protettivi; **c)** guanti; **d)** calzature di sicurezza.

Riferimenti Normativi:

D.Lgs. 9 aprile 2008 n. 81, Art. 75.

Sega circolare

La sega circolare, quasi sempre presente nei cantieri, viene utilizzata per il taglio del legname da carpenteria e/o per quello usato nelle diverse lavorazioni.

Rischi generati dall'uso dell'Attrezzo:

- 1) Elettrocuzione;
- 2) Inalazione polveri, fibre;
- 3) Punture, tagli, abrasioni;
- 4) Rumore;
- 5) Scivolamenti, cadute a livello;
- 6) Urti, colpi, impatti, compressioni;

Misure Preventive e Protettive relative all'Attrezzo:

- 1) Sega circolare: misure preventive e protettive;

Prescrizioni Esecutive:

Prima dell'uso: 1) verificare la presenza ed efficienza della cuffia di protezione registrabile o a caduta libera sul banco di lavoro in modo tale che risulti libera la sola parte attiva del disco necessaria per effettuare la lavorazione; 2) verificare la presenza ed efficienza del coltello divisore in acciaio posto dietro la lama e registrato a non più di 3 mm. dalla dentatura del disco (il suo scopo è quello di tenere aperto il taglio, quando si taglia legname per lungo, al fine di evitare il possibile rifiuto del pezzo o l'eccessivo attrito delle parti tagliate contro le facciate del disco); 3) verificare la presenza e l'efficienza degli

schermi ai due lati del disco nella parte sottostante il banco di lavoro, in modo tale che sia evitato il contatto di tale parte di lama per azioni accidentali (come ad esempio potrebbe accadere durante l'azionamento dell'interruttore di manovra); **4**) verificare la presenza ed efficienza degli spingitoidi di legno per aiutarsi nel taglio di piccoli pezzi (se ben conformati ed utilizzati evitano di portare le mani troppo vicino al disco o comunque sulla sua traiettoria); **5**) verificare la stabilità della macchina (le vibrazioni eccessive possono provocare lo sbandamento del pezzo in lavorazione o delle mani che trattengono il pezzo); **6**) verificare la pulizia dell'area circostante la macchina, in particolare di quella corrispondente al posto di lavoro (eventuale materiale depositato può provocare inciampi o scivolamenti); **7**) verificare la pulizia della superficie del banco di lavoro (eventuale materiale depositato può costituire intralcio durante l'uso e distrarre l'addetto dall'operazione di taglio); **8**) verificare l'integrità dei collegamenti elettrici e di terra dei fusibili e delle coperture delle parti sotto tensione (scatole morsettiere - interruttori); **9**) verificare il buon funzionamento dell'interruttore di manovra; **10**) verificare la disposizione del cavo di alimentazione (non deve intralciare le manovre, non deve essere soggetto ad urti o danneggiamenti con il materiale lavorato o da lavorare, non deve intralciare i passaggi).

Durante l'uso: **1**) registrare la cuffia di protezione in modo tale che l'imbocco venga a sfiorare il pezzo in lavorazione o verificare che sia libera di alzarsi al passaggio del pezzo in lavorazione e di abbassarsi sul banco di lavoro, per quelle basculanti; **2**) per tagli di piccoli pezzi e, comunque, per quei tagli in cui le mani si verrebbero a trovare in prossimità del disco o sulla sua traiettoria, è indispensabile utilizzare spingitoidi; **3**) non distrarsi durante il taglio del pezzo; **4**) normalmente la cuffia di protezione è anche un idoneo dispositivo atto a trattenere le schegge; **5**) usare gli occhiali, se nella lavorazione specifica la cuffia di protezione risultasse insufficiente a trattenere le schegge.

Dopo l'uso: **1**) la macchina potrebbe venire utilizzata da altra persona, quindi deve essere lasciata in perfetta efficienza; **2**) lasciare il banco di lavoro libero da materiali; **3**) lasciare la zona circostante pulita con particolare riferimento a quella corrispondente al posto di lavoro; **4**) verificare l'efficienza delle protezioni; **5**) segnalare le eventuali anomalie al responsabile del cantiere.

Riferimenti Normativi:

D.Lgs. 9 aprile 2008 n. 81, Art. 70; D.Lgs. 9 aprile 2008 n. 81, Art. 80; D.Lgs. 9 aprile 2008 n. 81, Allegato 5; D.Lgs. 9 aprile 2008 n. 81, Allegato 6.

- 2) DPI: utilizzatore sega circolare;

Prescrizioni Organizzative:

Devono essere forniti: **a**) casco; **b**) otoprotettori; **c**) occhiali protettivi; **d**) guanti; **e**) calzature di sicurezza.

Riferimenti Normativi:

D.Lgs. 9 aprile 2008 n. 81, Art. 75.

- 3) Sega circolare: misure preventive e protettive;

Prescrizioni Esecutive:

Prima dell'uso: **1**) verificare la presenza ed efficienza della cuffia di protezione registrabile o a caduta libera sul banco di lavoro in modo tale che risulti libera la sola parte attiva del disco necessaria per effettuare la lavorazione; **2**) verificare la presenza ed efficienza del coltello divisore in acciaio posto dietro la lama e registrato a non più di 3 mm. dalla dentatura del disco (il suo scopo è quello di tenere aperto il taglio, quando si taglia legname per lungo, al fine di evitare il possibile rifiuto del pezzo o l'eccessivo attrito delle parti tagliate contro le facciate del disco); **3**) verificare la presenza e l'efficienza degli schermi ai due lati del disco nella parte sottostante il banco di lavoro, in modo tale che sia evitato il contatto di tale parte di lama per azioni accidentali (come ad esempio potrebbe accadere durante l'azionamento dell'interruttore di manovra); **4**) verificare la presenza ed efficienza degli spingitoidi di legno per aiutarsi nel taglio di piccoli pezzi (se ben conformati ed utilizzati evitano di portare le mani troppo vicino al disco o comunque sulla sua traiettoria); **5**) verificare la stabilità della macchina (le vibrazioni eccessive possono provocare lo sbandamento del pezzo in lavorazione o delle mani che trattengono il pezzo); **6**) verificare la pulizia dell'area circostante la macchina, in particolare di quella corrispondente al posto di lavoro (eventuale materiale depositato può provocare inciampi o scivolamenti); **7**) verificare la pulizia della superficie del banco di lavoro (eventuale materiale depositato può costituire intralcio durante l'uso e distrarre l'addetto dall'operazione di taglio); **8**) verificare l'integrità dei collegamenti elettrici e di terra dei fusibili e delle coperture delle parti sotto tensione (scatole morsettiere - interruttori); **9**) verificare il buon funzionamento dell'interruttore di manovra; **10**) verificare la disposizione del cavo di alimentazione (non deve intralciare le manovre, non deve essere soggetto ad urti o danneggiamenti con il materiale lavorato o da lavorare, non deve intralciare i passaggi).

Durante l'uso: **1**) registrare la cuffia di protezione in modo tale che l'imbocco venga a sfiorare il pezzo in lavorazione o verificare che sia libera di alzarsi al passaggio del pezzo in lavorazione e di abbassarsi sul banco di lavoro, per quelle basculanti; **2**) per tagli di piccoli pezzi e, comunque, per quei tagli in cui le mani si verrebbero a trovare in prossimità del disco o sulla sua traiettoria, è indispensabile utilizzare spingitoidi; **3**) non distrarsi durante il taglio del pezzo; **4**) normalmente la cuffia di protezione è anche un idoneo dispositivo atto a trattenere le schegge; **5**) usare gli occhiali, se nella lavorazione specifica la cuffia di protezione risultasse insufficiente a trattenere le schegge.

Dopo l'uso: **1**) la macchina potrebbe venire utilizzata da altra persona, quindi deve essere lasciata in perfetta efficienza; **2**) lasciare il banco di lavoro libero da materiali; **3**) lasciare la zona circostante pulita con particolare riferimento a quella corrispondente al posto di lavoro; **4**) verificare l'efficienza delle protezioni; **5**) segnalare le eventuali anomalie al responsabile del cantiere.

Riferimenti Normativi:

D.Lgs. 9 aprile 2008 n. 81, Art. 70; D.Lgs. 9 aprile 2008 n. 81, Art. 80; D.Lgs. 9 aprile 2008 n. 81, Allegato 5; D.Lgs. 9 aprile 2008 n. 81, Allegato 6.

- 4) DPI: utilizzatore sega circolare;

Prescrizioni Organizzative:

Devono essere forniti: **a**) casco; **b**) otoprotettori; **c**) occhiali protettivi; **d**) guanti; **e**) calzature di sicurezza.

Riferimenti Normativi:

D.Lgs. 9 aprile 2008 n. 81, Art. 75.

Tagliasfalto a disco

Il tagliasfalto a disco è un'attrezzatura destinata al taglio degli asfalti nel caso di lavorazioni che non richiedano l'asportazione dell'intero manto stradale.

Rischi generati dall'uso dell'Attrezzo:

- 1) Getti, schizzi;
- 2) Incendi, esplosioni;
- 3) Investimento, ribaltamento;
- 4) Punture, tagli, abrasioni;
- 5) Rumore;
- 6) Scivolamenti, cadute a livello;
- 7) Urti, colpi, impatti, compressioni;
- 8) Vibrazioni;

Misure Preventive e Protettive relative all'Attrezzo:

- 1) Tagliasfalto a disco: misure preventive e protettive;

Prescrizioni Esecutive:

Prima dell'uso: 1) delimitare e segnalare l'area d'intervento; 2) controllare il funzionamento dei dispositivi di comando; 3) verificare l'efficienza delle protezioni degli organi di trasmissione; 4) verificare il corretto fissaggio del disco e della tubazione d'acqua; 5) verificare l'integrità della cuffia di protezione del disco.

Durante l'uso: 1) mantenere costante l'erogazione dell'acqua; 2) non forzare l'operazione di taglio; 3) non lasciare la macchina in moto senza sorveglianza; 4) non utilizzare la macchina in ambienti chiusi e poco ventilati; 5) eseguire il rifornimento di carburante a motore spento e non fumare; 6) segnalare tempestivamente eventuali gravi guasti.

Dopo l'uso: 1) chiudere il rubinetto del carburante; 2) lasciare sempre la macchina in perfetta efficienza, curandone la pulizia e l'eventuale manutenzione; 3) eseguire gli interventi di manutenzione e revisione a motore spento.

Riferimenti Normativi:

D.Lgs. 9 aprile 2008 n. 81, Art. 70; D.Lgs. 9 aprile 2008 n. 81, Allegato 5; D.Lgs. 9 aprile 2008 n. 81, Allegato 6.

- 2) DPI: utilizzatore tagliasfalto a disco;

Prescrizioni Organizzative:

Devono essere forniti: a) casco; b) copricapo; c) otoprotettori; d) occhiali protettivi; e) guanti; f) calzature di sicurezza; g) indumenti protettivi.

Riferimenti Normativi:

D.Lgs. 9 aprile 2008 n. 81, Art. 75.

- 3) Tagliasfalto a disco: misure preventive e protettive;

Prescrizioni Esecutive:

Prima dell'uso: 1) delimitare e segnalare l'area d'intervento; 2) controllare il funzionamento dei dispositivi di comando; 3) verificare l'efficienza delle protezioni degli organi di trasmissione; 4) verificare il corretto fissaggio del disco e della tubazione d'acqua; 5) verificare l'integrità della cuffia di protezione del disco.

Durante l'uso: 1) mantenere costante l'erogazione dell'acqua; 2) non forzare l'operazione di taglio; 3) non lasciare la macchina in moto senza sorveglianza; 4) non utilizzare la macchina in ambienti chiusi e poco ventilati; 5) eseguire il rifornimento di carburante a motore spento e non fumare; 6) segnalare tempestivamente eventuali gravi guasti.

Dopo l'uso: 1) chiudere il rubinetto del carburante; 2) lasciare sempre la macchina in perfetta efficienza, curandone la pulizia e l'eventuale manutenzione; 3) eseguire gli interventi di manutenzione e revisione a motore spento.

Riferimenti Normativi:

D.Lgs. 9 aprile 2008 n. 81, Art. 70; D.Lgs. 9 aprile 2008 n. 81, Allegato 5; D.Lgs. 9 aprile 2008 n. 81, Allegato 6.

- 4) DPI: utilizzatore tagliasfalto a disco;

Prescrizioni Organizzative:

Devono essere forniti: a) casco; b) copricapo; c) otoprotettori; d) occhiali protettivi; e) guanti; f) calzature di sicurezza; g) indumenti protettivi.

Riferimenti Normativi:

D.Lgs. 9 aprile 2008 n. 81, Art. 75.

Trancia-piegaferri

La trancia-piegaferri è un'attrezzatura utilizzata per sagomare i ferri di armatura, e le relative staffe, dei getti di conglomerato cementizio armato.

Rischi generati dall'uso dell'Attrezzo:

- 1) Caduta di materiale dall'alto o a livello;
- 2) Cesoiamenti, stritolamenti;
- 3) Elettrocuzione;
- 4) Punture, tagli, abrasioni;
- 5) Rumore;
- 6) Scivolamenti, cadute a livello;

Misure Preventive e Protettive relative all'Attrezzo:

- 1) Trancia-piegaferri: misure preventive e protettive;

Prescrizioni Esecutive:

Prima dell'uso: 1) Accertati dell'integrità dei collegamenti e dei conduttori elettrici e di messa a terra visibili; assicurati dell'integrità delle protezioni e dei ripari alle morsettiere e del buon funzionamento degli interruttori elettrici di azionamento e di manovra; 2) Controlla la presenza ed il buono stato della protezione sovrastante il posto di manovra (tettoia); 3) Accertati della stabilità della macchina; 4) Accertati dell'adeguatezza dell'area di lavoro circostante il banco di lavorazione; 5) Assicurati dell'efficienza del pedale di comando e dell'interruttore; 6) Prendi visione della posizione del comando per l'arresto d'emergenza e verificane l'efficienza; 7) Accertati della presenza e dell'efficienza delle protezioni da contatto accidentale relative agli organi di manovra e agli altri organi di trasmissione del moto (pulegge, cinghie, ingranaggi, ecc.) e del buon funzionamento dei pulsanti e dei dispositivi di arresto.

Durante l'uso: 1) Verifica la disposizione dei cavi di alimentazione affinché non intralcino i posti di lavoro e i passaggi, e non siano soggetti a danneggiamenti meccanici da parte del materiale da lavorare e lavorato; 2) Presta particolare attenzione nel mantenere ad adeguata distanza le mani dagli organi lavoratori; 3) Qualora debbano essere eseguite lavorazioni o tagli su piccoli pezzi, utilizza le apposite attrezzature speciali per trattenere e movimentare il pezzo in prossimità degli organi lavoratori; 4) Evita di tagliare più tondini o barre contemporaneamente; 5) Mantieni sgombro da materiali il banco di lavoro; 6) Evita assolutamente di rimuovere i dispositivi di protezione; 7) Informa tempestivamente il preposto e/o il datore di lavoro, di malfunzionamenti o pericoli che dovessero evidenziarsi durante il lavoro.

Dopo l'uso: 1) Verifica di aver aperto tutti i circuiti elettrici della macchina (interrotto ogni operatività) e l'interruttore generale di alimentazione al quadro; 2) Effettua tutte le operazioni di revisione e manutenzione della macchina secondo quanto indicato nel libretto e sempre dopo esserti accertato che la macchina sia spenta e non riavviabile da terzi accidentalmente; 3) Pulisci la macchina da eventuali residui di materiale e, in particolare, verifica che il materiale lavorato o da lavorare non sia accidentalmente venuto ad interferire sui conduttori di alimentazione e/o messa a terra.

Riferimenti Normativi:

D.Lgs. 9 aprile 2008 n. 81, Art. 70; D.Lgs. 9 aprile 2008 n. 81, Art. 80; D.Lgs. 9 aprile 2008 n. 81, Allegato 5; D.Lgs. 9 aprile 2008 n. 81, Allegato 6.

- 2) DPI: utilizzatore trancia-piegaferri;

Prescrizioni Organizzative:

Devono essere forniti: **a)** casco; **b)** otoprotettori; **c)** guanti; **d)** calzature di sicurezza; **e)** indumenti protettivi.

Riferimenti Normativi:

D.Lgs. 9 aprile 2008 n. 81, Art. 75.

Trapano elettrico

Il trapano è un utensile di uso comune adoperato per praticare fori sia in strutture murarie che in qualsiasi materiale.

Rischi generati dall'uso dell'Attrezzo:

- 1) Elettrocuzione;
- 2) Inalazione polveri, fibre;
- 3) Punture, tagli, abrasioni;
- 4) Rumore;
- 5) Vibrazioni;

Misure Preventive e Protettive relative all'Attrezzo:

- 1) Trapano elettrico: misure preventive e protettive;

Prescrizioni Esecutive:

Prima dell'uso: 1) verificare che l'utensile sia a doppio isolamento (220V), o alimentato a bassissima tensione di sicurezza (50V), comunque non collegato elettricamente a terra; 2) verificare l'integrità e l'isolamento dei cavi e della spina di alimentazione; 3) verificare il funzionamento dell'interruttore; 4) controllare il regolare fissaggio della punta.

Durante l'uso: 1) eseguire il lavoro in condizioni di stabilità adeguata; 2) interrompere l'alimentazione elettrica durante le pause di lavoro; 3) non intralciare i passaggi con il cavo di alimentazione.

Dopo l'uso: 1) staccare il collegamento elettrico dell'utensile; 2) pulire accuratamente l'utensile; 3) segnalare eventuali malfunzionamenti.

Riferimenti Normativi:

D.Lgs. 9 aprile 2008 n. 81, Art. 70; D.Lgs. 9 aprile 2008 n. 81, Art. 80; D.Lgs. 9 aprile 2008 n. 81, Allegato 5; D.Lgs. 9 aprile 2008 n. 81, Allegato 6.

- 2) DPI: utilizzatore trapano elettrico;

Prescrizioni Organizzative:

Devono essere forniti: **a)** otoprotettori; **b)** maschera antipolvere; **c)** guanti; **d)** calzature di sicurezza.

Riferimenti Normativi:

D.Lgs. 9 aprile 2008 n. 81, Art. 75.

- 3) Trapano elettrico: misure preventive e protettive;

Prescrizioni Esecutive:

Prima dell'uso: 1) verificare che l'utensile sia a doppio isolamento (220V), o alimentato a bassissima tensione di sicurezza (50V), comunque non collegato elettricamente a terra; 2) verificare l'integrità e l'isolamento dei cavi e della spina di alimentazione; 3) verificare il funzionamento dell'interruttore; 4) controllare il regolare fissaggio della punta.

Durante l'uso: 1) eseguire il lavoro in condizioni di stabilità adeguata; 2) interrompere l'alimentazione elettrica durante le pause di lavoro; 3) non intralciare i passaggi con il cavo di alimentazione.

Dopo l'uso: 1) staccare il collegamento elettrico dell'utensile; 2) pulire accuratamente l'utensile; 3) segnalare eventuali malfunzionamenti.

Riferimenti Normativi:

D.Lgs. 9 aprile 2008 n. 81, Art. 70; D.Lgs. 9 aprile 2008 n. 81, Art. 80; D.Lgs. 9 aprile 2008 n. 81, Allegato 5; D.Lgs. 9 aprile 2008 n. 81, Allegato 6.

- 4) DPI: utilizzatore trapano elettrico;

Prescrizioni Organizzative:

Devono essere forniti: a) otoprotettori; b) maschera antipolvere; c) guanti; d) calzature di sicurezza.

Riferimenti Normativi:

D.Lgs. 9 aprile 2008 n. 81, Art. 75.

Vibratore elettrico per calcestruzzo

Il vibratore elettrico per calcestruzzo è un attrezzatura per il costipamento del conglomerato cementizio a getto avvenuto.

Rischi generati dall'uso dell'Attrezzo:

- 1) Elettrocuzione;
- 2) Rumore;
- 3) Vibrazioni;

Misure Preventive e Protettive relative all'Attrezzo:

- 1) Vibratore elettrico per calcestruzzo: misure preventive e protettive;

Prescrizioni Esecutive:

Prima dell'uso: 1) verificare l'integrità dei cavi di alimentazione e della spina; 2) posizionare il trasformatore in un luogo asciutto.

Durante l'uso: 1) proteggere il cavo d'alimentazione; 2) non mantenere a lungo fuori dal getto l'ago in funzione; 3) nelle pause di lavoro interrompere l'alimentazione elettrica.

Dopo l'uso: 1) scollegare elettricamente l'utensile; 2) pulire accuratamente l'utensile; 3) segnalare eventuali malfunzionamenti.

Riferimenti Normativi:

D.Lgs. 9 aprile 2008 n. 81, Art. 70; D.Lgs. 9 aprile 2008 n. 81, Art. 80; D.Lgs. 9 aprile 2008 n. 81, Allegato 5; D.Lgs. 9 aprile 2008 n. 81, Allegato 6.

- 2) DPI: utilizzatore vibratore elettrico per calcestruzzo;

Prescrizioni Organizzative:

Devono essere forniti: a) casco; b) otoprotettori; c) guanti antivibrazioni; d) calzature di sicurezza; e) indumenti protettivi.

Riferimenti Normativi:

D.Lgs. 9 aprile 2008 n. 81, Art. 75.

- 3) Vibratore elettrico per calcestruzzo: misure preventive e protettive;

Prescrizioni Esecutive:

Prima dell'uso: 1) verificare l'integrità dei cavi di alimentazione e della spina; 2) posizionare il trasformatore in un luogo asciutto.

Durante l'uso: 1) proteggere il cavo d'alimentazione; 2) non mantenere a lungo fuori dal getto l'ago in funzione; 3) nelle pause di lavoro interrompere l'alimentazione elettrica.

Dopo l'uso: 1) scollegare elettricamente l'utensile; 2) pulire accuratamente l'utensile; 3) segnalare eventuali malfunzionamenti.

Riferimenti Normativi:

D.Lgs. 9 aprile 2008 n. 81, Art. 70; D.Lgs. 9 aprile 2008 n. 81, Art. 80; D.Lgs. 9 aprile 2008 n. 81, Allegato 5; D.Lgs. 9 aprile 2008 n. 81, Allegato 6.

- 4) DPI: utilizzatore vibratore elettrico per calcestruzzo;

Prescrizioni Organizzative:

Devono essere forniti: a) casco; b) otoprotettori; c) guanti antivibrazioni; d) calzature di sicurezza; e) indumenti protettivi.

Riferimenti Normativi:

D.Lgs. 9 aprile 2008 n. 81, Art. 75.

MACCHINE utilizzate nelle Lavorazioni

Elenco delle macchine:

- 1) Autobetoniera;
- 2) Autocarro;
- 3) Autocarro con gru;
- 4) Dumper;
- 5) Escavatore;

- 6) Escavatore con martello demolitore;
- 7) Escavatore con pinza (ferrotranviario);
- 8) Escavatore con pinza o cesoia idraulica;
- 9) Escavatore mini;
- 10) Finitrice;
- 11) Pala meccanica (minipala) con tagliasfalto con fresa;
- 12) Pala meccanica;
- 13) Rincalzatrice (matisa);
- 14) Rullo compressore;
- 15) Rullo compressore vibrante;
- 16) Verniciatrice segnaletica stradale.

Autobetoniera

L'autobetoniera è un mezzo d'opera destinato al trasporto di calcestruzzi dalla centrale di betonaggio fino al luogo della posa in opera.

Rischi generati dall'uso della Macchina:

- 1) Caduta di materiale dall'alto o a livello;
- 2) Cesoiamenti, stritolamenti;
- 3) Getti, schizzi;
- 4) Incendi, esplosioni;
- 5) Investimento, ribaltamento;
- 6) Rumore;
- 7) Scivolamenti, cadute a livello;
- 8) Urti, colpi, impatti, compressioni;
- 9) Vibrazioni;

Misure Preventive e Protettive relative alla Macchina:

- 1) Autobetoniera: misure preventive e protettive;

Prescrizioni Esecutive:

Prima dell'uso: 1) verificare l'efficienza delle luci, dei dispositivi di segnalazione acustici e luminosi; 2) garantire la visibilità del posto di guida; 3) verificare accuratamente l'efficienza dei dispositivi frenanti e di tutti i comandi di guida; 4) verificare l'efficienza dei comandi del tamburo; 5) controllare l'efficienza della protezione della catena di trasmissione e delle relative ruote dentate; 6) verificare l'efficienza delle protezioni degli organi in movimento; 7) verificare l'efficienza della scaletta e dell'eventuale dispositivo di blocco in posizione di riposo; 8) verificare l'integrità delle tubazioni dell'impianto oleodinamico; 9) controllare che i percorsi in cantiere siano adeguati per la stabilità del mezzo; 10) verificare la presenza in cabina di un estintore.

Durante l'uso: 1) segnalare l'operatività del mezzo col girofaro in area di cantiere; 2) adeguare la velocità ai limiti stabiliti in cantiere e transitare a passo d'uomo in prossimità dei posti di lavoro; 3) richiedere l'aiuto di personale a terra per eseguire le manovre in spazi ristretti o quando la visibilità è incompleta; 4) non transitare o stazionare in prossimità del bordo degli scavi; 5) durante gli spostamenti e lo scarico tenere fermo il canale; 6) tenersi a distanza di sicurezza durante le manovre di avvicinamento ed allontanamento della benna; 7) durante il trasporto bloccare il canale; 8) durante i rifornimenti di carburante spegnere il motore e non fumare; 9) pulire accuratamente il tamburo, la tramoggia ed il canale; 10) segnalare tempestivamente eventuali gravi guasti.

Dopo l'uso: 1) eseguire le operazioni di revisione e manutenzione necessarie al reimpiego, con particolare riguardo ai pneumatici ed i freni, segnalando eventuali anomalie; 2) pulire convenientemente il mezzo curando gli organi di comando.

Riferimenti Normativi:

D.Lgs. 9 aprile 2008 n. 81, Art. 70; D.Lgs. 9 aprile 2008 n. 81, Allegato 5; D.Lgs. 9 aprile 2008 n. 81, Allegato 6; Circolare Ministero del Lavoro 17 novembre 1980 n. 103.

- 2) DPI: operatore autobetoniera;

Prescrizioni Organizzative:

Devono essere forniti: **a)** casco (all'esterno della cabina); **b)** otoprotettori (all'esterno della cabina); **c)** occhiali protettivi (all'esterno della cabina); **d)** guanti (all'esterno della cabina); **e)** calzature di sicurezza; **f)** indumenti protettivi; **g)** indumenti ad alta visibilità (all'esterno della cabina).

Riferimenti Normativi:

D.Lgs. 9 aprile 2008 n. 81, Art. 75.

- 3) Autobetoniera: misure preventive e protettive;

Prescrizioni Esecutive:

Prima dell'uso: 1) verificare l'efficienza delle luci, dei dispositivi di segnalazione acustici e luminosi; 2) garantire la visibilità del posto di guida; 3) verificare accuratamente l'efficienza dei dispositivi frenanti e di tutti i comandi di guida; 4) verificare l'efficienza dei comandi del tamburo; 5) controllare l'efficienza della protezione della catena di trasmissione e delle relative ruote dentate; 6) verificare l'efficienza delle protezioni degli organi in movimento; 7) verificare l'efficienza della scaletta e dell'eventuale dispositivo di blocco in posizione di riposo; 8) verificare l'integrità delle tubazioni dell'impianto oleodinamico; 9) controllare che i percorsi in cantiere siano adeguati per la stabilità del mezzo; 10) verificare la presenza in cabina di un estintore.

Durante l'uso: 1) segnalare l'operatività del mezzo col girofaro in area di cantiere; 2) adeguare la velocità ai limiti stabiliti in cantiere e transitare a passo d'uomo in prossimità dei posti di lavoro; 3) richiedere l'aiuto di personale a terra per eseguire le

manovre in spazi ristretti o quando la visibilità è incompleta; **4)** non transitare o stazionare in prossimità del bordo degli scavi; **5)** durante gli spostamenti e lo scarico tenere fermo il canale; **6)** tenersi a distanza di sicurezza durante le manovre di avvicinamento ed allontanamento della benna; **7)** durante il trasporto bloccare il canale; **8)** durante i rifornimenti di carburante spegnere il motore e non fumare; **9)** pulire accuratamente il tamburo, la tramoggia ed il canale; **10)** segnalare tempestivamente eventuali gravi guasti.

Dopo l'uso: **1)** eseguire le operazioni di revisione e manutenzione necessarie al reimpiego, con particolare riguardo ai pneumatici ed i freni, segnalando eventuali anomalie; **2)** pulire convenientemente il mezzo curando gli organi di comando.

Riferimenti Normativi:

D.Lgs. 9 aprile 2008 n. 81, Art. 70; D.Lgs. 9 aprile 2008 n. 81, Allegato 5; D.Lgs. 9 aprile 2008 n. 81, Allegato 6; Circolare Ministero del Lavoro 17 novembre 1980 n. 103.

- 4) DPI: operatore autobetoniera;

Prescrizioni Organizzative:

Devono essere forniti: **a)** casco (all'esterno della cabina); **b)** otoprotettori (all'esterno della cabina); **c)** occhiali protettivi (all'esterno della cabina); **d)** guanti (all'esterno della cabina); **e)** calzature di sicurezza; **f)** indumenti protettivi; **g)** indumenti ad alta visibilità (all'esterno della cabina).

Riferimenti Normativi:

D.Lgs. 9 aprile 2008 n. 81, Art. 75.

Autocarro

L'autocarro è un mezzo d'opera utilizzato per il trasporto di mezzi, materiali da costruzione, materiali di risulta ecc.

Rischi generati dall'uso della Macchina:

- 1) Cesoiamenti, stritolamenti;
- 2) Getti, schizzi;
- 3) Inalazione polveri, fibre;
- 4) Incendi, esplosioni;
- 5) Investimento, ribaltamento;
- 6) Rumore;
- 7) Urti, colpi, impatti, compressioni;
- 8) Vibrazioni;

Misure Preventive e Protettive relative alla Macchina:

- 1) Autocarro: misure preventive e protettive;

Prescrizioni Esecutive:

Prima dell'uso: **1)** verificare accuratamente l'efficienza dei dispositivi frenanti e di tutti i comandi in genere; **2)** verificare l'efficienza delle luci, dei dispositivi di segnalazione acustici e luminosi; **3)** garantire la visibilità del posto di guida; **4)** controllare che i percorsi in cantiere siano adeguati per la stabilità del mezzo; **5)** verificare la presenza in cabina di un estintore.

Durante l'uso: **1)** segnalare l'operatività del mezzo col girofaro in area di cantiere; **2)** non trasportare persone all'interno del cassone; **3)** adeguare la velocità ai limiti stabiliti in cantiere e transitare a passo d'uomo in prossimità dei posti di lavoro; **4)** richiedere l'aiuto di personale a terra per eseguire le manovre in spazi ristretti o quando la visibilità è incompleta; **5)** non azionare il ribaltabile con il mezzo in posizione inclinata; **6)** non superare la portata massima; **7)** non superare l'ingombro massimo; **8)** posizionare e fissare adeguatamente il carico in modo che risulti ben distribuito e che non possa subire spostamenti durante il trasporto; **9)** non caricare materiale sfuso oltre l'altezza delle sponde; **10)** assicurarsi della corretta chiusura delle sponde; **11)** durante i rifornimenti di carburante spegnere il motore e non fumare; **12)** segnalare tempestivamente eventuali gravi guasti.

Dopo l'uso: **1)** eseguire le operazioni di revisione e manutenzione necessarie al reimpiego, con particolare riguardo per pneumatici e freni, segnalando eventuali anomalie; **2)** pulire convenientemente il mezzo curando gli organi di comando.

Riferimenti Normativi:

D.Lgs. 9 aprile 2008 n. 81, Art. 70; D.Lgs. 9 aprile 2008 n. 81, Allegato 5; D.Lgs. 9 aprile 2008 n. 81, Allegato 6.

- 2) DPI: operatore autocarro;

Prescrizioni Organizzative:

Devono essere forniti: **a)** casco (all'esterno della cabina); **b)** maschera antipolvere (in presenza di lavorazioni polverose); **c)** guanti (all'esterno della cabina); **d)** calzature di sicurezza; **e)** indumenti protettivi; **f)** indumenti ad alta visibilità (all'esterno della cabina).

Riferimenti Normativi:

D.Lgs. 9 aprile 2008 n. 81, Art. 75.

- 3) Autocarro: misure preventive e protettive;

Prescrizioni Esecutive:

Prima dell'uso: **1)** verificare accuratamente l'efficienza dei dispositivi frenanti e di tutti i comandi in genere; **2)** verificare l'efficienza delle luci, dei dispositivi di segnalazione acustici e luminosi; **3)** garantire la visibilità del posto di guida; **4)** controllare che i percorsi in cantiere siano adeguati per la stabilità del mezzo; **5)** verificare la presenza in cabina di un estintore.

Durante l'uso: **1)** segnalare l'operatività del mezzo col girofaro in area di cantiere; **2)** non trasportare persone all'interno del cassone; **3)** adeguare la velocità ai limiti stabiliti in cantiere e transitare a passo d'uomo in prossimità dei posti di lavoro; **4)** richiedere l'aiuto di personale a terra per eseguire le manovre in spazi ristretti o quando la visibilità è incompleta; **5)** non

azionare il ribaltabile con il mezzo in posizione inclinata; **6)** non superare la portata massima; **7)** non superare l'ingombro massimo; **8)** posizionare e fissare adeguatamente il carico in modo che risulti ben distribuito e che non possa subire spostamenti durante il trasporto; **9)** non caricare materiale sfuso oltre l'altezza delle sponde; **10)** assicurarsi della corretta chiusura delle sponde; **11)** durante i rifornimenti di carburante spegnere il motore e non fumare; **12)** segnalare tempestivamente eventuali gravi guasti.

Dopo l'uso: **1)** eseguire le operazioni di revisione e manutenzione necessarie al reimpiego, con particolare riguardo per pneumatici e freni, segnalando eventuali anomalie; **2)** pulire convenientemente il mezzo curando gli organi di comando.

Riferimenti Normativi:

D.Lgs. 9 aprile 2008 n. 81, Art. 70; D.Lgs. 9 aprile 2008 n. 81, Allegato 5; D.Lgs. 9 aprile 2008 n. 81, Allegato 6.

- 4) DPI: operatore autocarro;

Prescrizioni Organizzative:

Devono essere forniti: **a)** casco (all'esterno della cabina); **b)** maschera antipolvere (in presenza di lavorazioni polverose); **c)** guanti (all'esterno della cabina); **d)** calzature di sicurezza; **e)** indumenti protettivi; **f)** indumenti ad alta visibilità (all'esterno della cabina).

Riferimenti Normativi:

D.Lgs. 9 aprile 2008 n. 81, Art. 75.

Autocarro con gru

L'autocarro con gru è un mezzo d'opera utilizzato per il trasporto di materiali da costruzione e il carico e lo scarico degli stessi mediante gru.

Rischi generati dall'uso della Macchina:

- 1) Cesoiamenti, stritolamenti;
- 2) Elettrocuzione;
- 3) Getti, schizzi;
- 4) Incendi, esplosioni;
- 5) Investimento, ribaltamento;
- 6) Punture, tagli, abrasioni;
- 7) Rumore;
- 8) Urti, colpi, impatti, compressioni;
- 9) Vibrazioni;

Misure Preventive e Protettive relative alla Macchina:

- 1) Autocarro con gru: misure preventive e protettive;

Prescrizioni Esecutive:

Prima dell'uso: **1)** verificare accuratamente l'efficienza dei dispositivi frenanti e di tutti i comandi in genere; **2)** verificare l'efficienza delle luci, dei dispositivi di segnalazione acustici e luminosi; **3)** garantire la visibilità del posto di guida; **4)** controllare che i percorsi in cantiere siano adeguati per la stabilità del mezzo; **5)** verificare che nella zona di lavoro non vi siano linee elettriche aeree che possano interferire con le manovre; **6)** verificare l'integrità dei tubi flessibili e dell'impianto oleodinamico in genere; **7)** ampliare con apposite plance la superficie di appoggio degli stabilizzatori; **8)** verificare l'efficienza della gru, compresa la sicura del gancio; **9)** verificare la presenza in cabina di un estintore.

Durante l'uso: **1)** non trasportare persone all'interno del cassone; **2)** adeguare la velocità ai limiti stabiliti in cantiere e transitare a passo d'uomo in prossimità dei posti di lavoro; **3)** non azionare la gru con il mezzo in posizione inclinata; **4)** non superare la portata massima e del mezzo e dell'apparecchio di sollevamento; **5)** non superare l'ingombro massimo; **6)** posizionare e fissare adeguatamente il carico in modo che risulti ben distribuito e che non possa subire spostamenti durante il trasporto; **7)** assicurarsi della corretta chiusura delle sponde; **8)** durante i rifornimenti di carburante spegnere il motore e non fumare; **9)** segnalare tempestivamente eventuali malfunzionamenti o situazioni pericolose; **10)** utilizzare adeguati accessori di sollevamento; **11)** mantenere i comandi puliti da grasso e olio; **12)** in caso di visibilità insufficiente richiedere l'aiuto di personale per eseguire le manovre.

Dopo l'uso: **1)** eseguire le operazioni di revisione e manutenzione necessarie al reimpiego a motore spento; **2)** posizionare correttamente il braccio della gru e bloccarlo in posizione di riposo; **3)** pulire convenientemente il mezzo; **4)** segnalare eventuali guasti.

Riferimenti Normativi:

D.Lgs. 9 aprile 2008 n. 81, Art. 70; D.Lgs. 9 aprile 2008 n. 81, Allegato 5; D.Lgs. 9 aprile 2008 n. 81, Allegato 6.

- 2) DPI: operatore autocarro con gru;

Prescrizioni Organizzative:

Devono essere forniti: **a)** casco (all'esterno della cabina); **b)** otoprotettori (all'esterno della cabina); **c)** guanti (all'esterno della cabina); **d)** calzature di sicurezza; **e)** indumenti protettivi; **f)** indumenti ad alta visibilità (all'esterno della cabina).

Riferimenti Normativi:

D.Lgs. 9 aprile 2008 n. 81, Art. 75.

- 3) Autocarro con gru: misure preventive e protettive;

Prescrizioni Esecutive:

Prima dell'uso: **1)** verificare accuratamente l'efficienza dei dispositivi frenanti e di tutti i comandi in genere; **2)** verificare l'efficienza delle luci, dei dispositivi di segnalazione acustici e luminosi; **3)** garantire la visibilità del posto di guida; **4)** controllare che i percorsi in cantiere siano adeguati per la stabilità del mezzo; **5)** verificare che nella zona di lavoro non vi siano linee elettriche aeree che possano interferire con le manovre; **6)** verificare l'integrità dei tubi flessibili e dell'impianto

oleodinamico in genere; 7) ampliare con apposite plance la superficie di appoggio degli stabilizzatori; 8) verificare l'efficienza della gru, compresa la sicura del gancio; 9) verificare la presenza in cabina di un estintore.

Durante l'uso: 1) non trasportare persone all'interno del cassone; 2) adeguare la velocità ai limiti stabiliti in cantiere e transitare a passo d'uomo in prossimità dei posti di lavoro; 3) non azionare la gru con il mezzo in posizione inclinata; 4) non superare la portata massima e del mezzo e dell'apparecchio di sollevamento; 5) non superare l'ingombro massimo; 6) posizionare e fissare adeguatamente il carico in modo che risulti ben distribuito e che non possa subire spostamenti durante il trasporto; 7) assicurarsi della corretta chiusura delle sponde; 8) durante i rifornimenti di carburante spegnere il motore e non fumare; 9) segnalare tempestivamente eventuali malfunzionamenti o situazioni pericolose; 10) utilizzare adeguati accessori di sollevamento; 11) mantenere i comandi puliti da grasso e olio; 12) in caso di visibilità insufficiente richiedere l'aiuto di personale per eseguire le manovre.

Dopo l'uso: 1) eseguire le operazioni di revisione e manutenzione necessarie al reimpiego a motore spento; 2) posizionare correttamente il braccio della gru e bloccarlo in posizione di riposo; 3) pulire convenientemente il mezzo; 4) segnalare eventuali guasti.

Riferimenti Normativi:

D.Lgs. 9 aprile 2008 n. 81, Art. 70; D.Lgs. 9 aprile 2008 n. 81, Allegato 5; D.Lgs. 9 aprile 2008 n. 81, Allegato 6.

- 4) DPI: operatore autocarro con gru;

Prescrizioni Organizzative:

Devono essere forniti: a) casco (all'esterno della cabina); b) otoprotettori (all'esterno della cabina); c) guanti (all'esterno della cabina); d) calzature di sicurezza; e) indumenti protettivi; f) indumenti ad alta visibilità (all'esterno della cabina).

Riferimenti Normativi:

D.Lgs. 9 aprile 2008 n. 81, Art. 75.

Dumper

Il dumper è un mezzo d'opera utilizzato per il trasporto di materiali incoerenti (sabbia, pietrisco).

Rischi generati dall'uso della Macchina:

- 1) Cesoiamenti, stritolamenti;
- 2) Inalazione polveri, fibre;
- 3) Incendi, esplosioni;
- 4) Investimento, ribaltamento;
- 5) Rumore;
- 6) Vibrazioni;

Misure Preventive e Protettive relative alla Macchina:

- 1) Dumper: misure preventive e protettive;

Prescrizioni Esecutive:

Prima dell'uso: 1) verificare il funzionamento dei comandi di guida con particolare riguardo per i freni; 2) verificare l'efficienza dei gruppi ottici per lavorazioni in mancanza di illuminazione; 3) verificare la presenza del carter al volante; 4) verificare il funzionamento dell'avvisatore acustico e del girofaro; 5) controllare che i percorsi siano adeguati per la stabilità del mezzo; 6) verificare la presenza di una efficace protezione del posto di manovra contro i rischi da ribaltamento (rollbar o robusta cabina).

Durante l'uso: 1) adeguare la velocità ai limiti stabiliti in cantiere e transitare a passo d'uomo in prossimità dei posti di lavoro; 2) non percorrere lunghi tragitti in retromarcia; 3) non trasportare altre persone; 4) durante gli spostamenti abbassare il cassone; 5) eseguire lo scarico in posizione stabile tenendo a distanza di sicurezza il personale addetto ai lavori; 6) mantenere sgombro il posto di guida; 7) mantenere puliti i comandi da grasso e olio; 8) non rimuovere le protezioni del posto di guida; 9) richiedere l'aiuto di personale a terra per eseguire le manovre in spazi ristretti o quando la visibilità è incompleta; 10) durante i rifornimenti spegnere il motore e non fumare; 11) segnalare tempestivamente eventuali gravi anomalie.

Dopo l'uso: 1) riporre correttamente il mezzo azionando il freno di stazionamento; 2) eseguire le operazioni di revisione e pulizia necessarie al reimpiego della macchina a motore spento, segnalando eventuali guasti; 3) eseguire la manutenzione secondo le indicazioni del libretto.

Riferimenti Normativi:

D.Lgs. 9 aprile 2008 n. 81, Art. 70; D.Lgs. 9 aprile 2008 n. 81, Allegato 5; D.Lgs. 9 aprile 2008 n. 81, Allegato 6.

- 2) DPI: operatore dumper;

Prescrizioni Organizzative:

Devono essere forniti: a) casco (all'esterno della cabina); b) otoprotettori (all'esterno della cabina); c) maschera antipolvere (in presenza di lavorazioni polverose); d) guanti (all'esterno della cabina); e) calzature di sicurezza; f) indumenti protettivi; g) indumenti ad alta visibilità (all'esterno della cabina).

Riferimenti Normativi:

D.Lgs. 9 aprile 2008 n. 81, Art. 75.

Escavatore

L'escavatore è una macchina operatrice con pala anteriore impiegata per lavori di scavo, riporto e movimento di materiali.

Rischi generati dall'uso della Macchina:

- 1) Cesoiamenti, stritolamenti;
- 2) Elettrocuzione;
- 3) Inalazione polveri, fibre;
- 4) Incendi, esplosioni;
- 5) Investimento, ribaltamento;
- 6) Rumore;
- 7) Scivolamenti, cadute a livello;
- 8) Vibrazioni;

Misure Preventive e Protettive relative alla Macchina:

- 1) Escavatore: misure preventive e protettive;

Prescrizioni Esecutive:

Prima dell'uso: 1) verificare che nella zona di lavoro non vi siano linee elettriche che possano interferire con le manovre; 2) controllare i percorsi e le aree di lavoro approntando gli eventuali rafforzamenti; 3) controllare l'efficienza dei comandi; 4) verificare l'efficienza dei gruppi ottici per le lavorazioni in mancanza di illuminazione; 5) verificare che l'avvisatore acustico e il girofaro siano regolarmente funzionanti; 6) controllare la chiusura di tutti gli sportelli del vano motore; 7) garantire la visibilità del posto di manovra; 8) verificare l'integrità dei tubi flessibili e dell'impianto oleodinamico in genere; 9) verificare la presenza di una efficace protezione del posto di manovra contro i rischi da ribaltamento (rollbar o robusta cabina).

Durante l'uso: 1) segnalare l'operatività del mezzo col girofaro; 2) chiudere gli sportelli della cabina; 3) usare gli stabilizzatori, ove presenti; 4) non ammettere a bordo della macchina altre persone; 5) nelle fasi di inattività tenere a distanza di sicurezza il braccio dai lavoratori; 6) per le interruzioni momentanee di lavoro, prima di scendere dal mezzo, azionare il dispositivo di blocco dei comandi; 7) mantenere sgombra e pulita la cabina; 8) richiedere l'aiuto di personale a terra per eseguire le manovre in spazi ristretti o quando la visibilità è incompleta; 9) durante i rifornimenti di carburante spegnere il motore e non fumare; 10) segnalare tempestivamente eventuali gravi anomalie.

Dopo l'uso: 1) pulire gli organi di comando da grasso e olio; 2) posizionare correttamente la macchina, abbassando la benna a terra, inserendo il blocco comandi ed azionando il freno di stazionamento; 3) eseguire le operazioni di revisione e manutenzione seguendo le indicazioni del libretto e segnalando eventuali guasti.

Riferimenti Normativi:

D.Lgs. 9 aprile 2008 n. 81, Art. 70; D.Lgs. 9 aprile 2008 n. 81, Allegato 5; D.Lgs. 9 aprile 2008 n. 81, Allegato 6.

- 2) DPI: operatore escavatore;

Prescrizioni Organizzative:

Devono essere forniti: **a)** casco (all'esterno della cabina); **b)** otoprotettori (in presenza di cabina aperta); **c)** maschera antipolvere (in presenza di cabina aperta); **d)** guanti (all'esterno della cabina); **e)** calzature di sicurezza; **f)** indumenti protettivi; **g)** indumenti ad alta visibilità (all'esterno della cabina).

Riferimenti Normativi:

D.Lgs. 9 aprile 2008 n. 81, Art. 75.

- 3) Escavatore: misure preventive e protettive;

Prescrizioni Esecutive:

Prima dell'uso: 1) verificare che nella zona di lavoro non vi siano linee elettriche che possano interferire con le manovre; 2) controllare i percorsi e le aree di lavoro approntando gli eventuali rafforzamenti; 3) controllare l'efficienza dei comandi; 4) verificare l'efficienza dei gruppi ottici per le lavorazioni in mancanza di illuminazione; 5) verificare che l'avvisatore acustico e il girofaro siano regolarmente funzionanti; 6) controllare la chiusura di tutti gli sportelli del vano motore; 7) garantire la visibilità del posto di manovra; 8) verificare l'integrità dei tubi flessibili e dell'impianto oleodinamico in genere; 9) verificare la presenza di una efficace protezione del posto di manovra contro i rischi da ribaltamento (rollbar o robusta cabina).

Durante l'uso: 1) segnalare l'operatività del mezzo col girofaro; 2) chiudere gli sportelli della cabina; 3) usare gli stabilizzatori, ove presenti; 4) non ammettere a bordo della macchina altre persone; 5) nelle fasi di inattività tenere a distanza di sicurezza il braccio dai lavoratori; 6) per le interruzioni momentanee di lavoro, prima di scendere dal mezzo, azionare il dispositivo di blocco dei comandi; 7) mantenere sgombra e pulita la cabina; 8) richiedere l'aiuto di personale a terra per eseguire le manovre in spazi ristretti o quando la visibilità è incompleta; 9) durante i rifornimenti di carburante spegnere il motore e non fumare; 10) segnalare tempestivamente eventuali gravi anomalie.

Dopo l'uso: 1) pulire gli organi di comando da grasso e olio; 2) posizionare correttamente la macchina, abbassando la benna a terra, inserendo il blocco comandi ed azionando il freno di stazionamento; 3) eseguire le operazioni di revisione e manutenzione seguendo le indicazioni del libretto e segnalando eventuali guasti.

Riferimenti Normativi:

D.Lgs. 9 aprile 2008 n. 81, Art. 70; D.Lgs. 9 aprile 2008 n. 81, Allegato 5; D.Lgs. 9 aprile 2008 n. 81, Allegato 6.

- 4) DPI: operatore escavatore;

Prescrizioni Organizzative:

Devono essere forniti: **a)** casco (all'esterno della cabina); **b)** otoprotettori (in presenza di cabina aperta); **c)** maschera antipolvere (in presenza di cabina aperta); **d)** guanti (all'esterno della cabina); **e)** calzature di sicurezza; **f)** indumenti protettivi; **g)** indumenti ad alta visibilità (all'esterno della cabina).

Riferimenti Normativi:

D.Lgs. 9 aprile 2008 n. 81, Art. 75.

Escavatore con martello demolitore

L'escavatore con martello demolitore è una macchina operatrice dotata di un martello demolitore alla fine del braccio meccanico e impiegata per lavori di demolizione.

Rischi generati dall'uso della Macchina:

- 1) Cesoiamenti, stritolamenti;
- 2) Elettrocuzione;
- 3) Inalazione polveri, fibre;
- 4) Incendi, esplosioni;
- 5) Investimento, ribaltamento;
- 6) Rumore;
- 7) Scivolamenti, cadute a livello;
- 8) Vibrazioni;

Misure Preventive e Protettive relative alla Macchina:

- 1) Escavatore con martello demolitore: misure preventive e protettive;

Prescrizioni Esecutive:

Prima dell'uso: 1) verificare che nella zona di lavoro non vi siano linee elettriche che possano interferire con le manovre; 2) controllare i percorsi e le aree di manovra approntando gli eventuali rafforzamenti; 3) verificare l'efficienza dei comandi; 4) verificare l'efficienza dei gruppi ottici per le lavorazioni in mancanza di illuminazione; 5) verificare che l'avvisatore acustico e il girofaro siano regolarmente funzionanti; 6) controllare la chiusura di tutti gli sportelli del vano motore; 7) garantire la visibilità del posto di guida; 8) verificare l'integrità dei tubi flessibili e dell'impianto oleodinamico in genere; 9) controllare l'efficienza dell'attacco del martello e delle connessioni dei tubi; 10) delimitare la zona a livello di rumorosità elevato; 11) verificare la presenza di una efficace protezione del posto di manovra contro i rischi da ribaltamento (rollbar o robusta cabina).

Durante l'uso: 1) segnalare l'operatività del mezzo col girofaro; 2) non ammettere a bordo della macchina altre persone; 3) chiudere gli sportelli della cabina; 4) utilizzare gli stabilizzatori ove presenti; 5) mantenere sgombra e pulita la cabina; 6) mantenere stabile il mezzo durante la demolizione; 7) nelle fasi inattive tenere a distanza di sicurezza il braccio dai lavoratori; 8) per le interruzioni momentanee di lavoro, prima di scendere dal mezzo, azionare il dispositivo di blocco dei comandi; 9) durante i rifornimenti di carburante spegnere il motore e non fumare; 10) segnalare tempestivamente eventuali gravi anomalie.

Dopo l'uso: 1) posizionare correttamente la macchina abbassando il braccio a terra, azionando il blocco comandi ed il freno di stazionamento; 2) pulire gli organi di comando da grasso e olio; 3) eseguire le operazioni di revisione e manutenzione seguendo le indicazioni del libretto, segnalando eventuali guasti.

Riferimenti Normativi:

D.Lgs. 9 aprile 2008 n. 81, Art. 70; D.Lgs. 9 aprile 2008 n. 81, Allegato 5; D.Lgs. 9 aprile 2008 n. 81, Allegato 6.

- 2) DPI: operatore escavatore con martello demolitore;

Prescrizioni Organizzative:

Devono essere forniti: **a)** casco (all'esterno della cabina); **b)** otoprotettori (in presenza di cabina aperta); **c)** maschera antipolvere (in presenza di cabina aperta); **d)** guanti (all'esterno della cabina); **e)** calzature di sicurezza; **f)** indumenti protettivi; **g)** indumenti ad alta visibilità (all'esterno della cabina).

Riferimenti Normativi:

D.Lgs. 9 aprile 2008 n. 81, Art. 75.

Escavatore con pinza (ferrotranviario)

L'escavatore con pinza è una macchina operatrice dotata di una pinza idraulica alla fine del braccio meccanico e impiegata in lavori ferrotranviari.

Rischi generati dall'uso della Macchina:

- 1) Cesoiamenti, stritolamenti;
- 2) Elettrocuzione;
- 3) Getti, schizzi;
- 4) Incendi, esplosioni;
- 5) Investimento, ribaltamento;
- 6) Rumore;
- 7) Scivolamenti, cadute a livello;
- 8) Vibrazioni;

Misure Preventive e Protettive relative alla Macchina:

- 1) Escavatore con pinza (ferrotranviario): misure preventive e protettive;

Prescrizioni Esecutive:

Prima dell'uso: 1) verificare che nella zona di lavoro non vi siano linee elettriche aeree che possano interferire con le manovre; 2) controllare i percorsi e le aree di lavoro approntando gli eventuali rafforzamenti; 3) verificare l'efficienza dei comandi; 4) verificare l'efficienza dei gruppi ottici per le lavorazioni in mancanza di illuminazione; 5) verificare il corretto funzionamento dell'avvisatore acustico e del girofaro; 6) controllare la chiusura di tutti gli sportelli del vano motore; 7) garantire la visibilità del posto di manovra; 8) controllare l'efficienza dell'attacco della pinza e delle connessioni dei tubi; 9) verificare l'integrità dei tubi flessibili e dell'impianto oleodinamico in genere.

Durante l'uso: 1) segnalare l'operatività del mezzo col girofaro; 2) non ammettere a bordo della macchina altre persone; 3) chiudere gli sportelli della cabina; 4) mantenere sgombra e pulita la cabina; 5) nelle fasi di inattività tenere a distanza di sicurezza il braccio dai lavoratori; 6) per le interruzioni momentanee di lavoro, prima di scendere dal mezzo, azionare il dispositivo di blocco dei comandi; 7) durante i rifornimenti di carburante spegnere il motore e non fumare; 8) segnalare

tempestivamente eventuali gravi anomalie.

Dopo l'uso: 1) pulire gli organi di comando da grasso, olio, etc.; 2) posizionare correttamente la macchina, abbassando il braccio a terra, azionando il blocco comandi ed il freno di stazionamento; 3) eseguire le operazioni di revisione e manutenzione seguendo le indicazioni del libretto di fabbrica; 4) segnalare eventuali guasti.

Riferimenti Normativi:

D.Lgs. 9 aprile 2008 n. 81, Art. 70; D.Lgs. 9 aprile 2008 n. 81, Allegato 5; D.Lgs. 9 aprile 2008 n. 81, Allegato 6.

- 2) DPI: operatore escavatore con pinza (ferrotranviario);

Prescrizioni Organizzative:

Devono essere forniti: a) casco (all'esterno della cabina); b) otoprotettori (in presenza di cabina aperta); c) guanti (all'esterno della cabina); d) calzature di sicurezza; e) indumenti protettivi; f) indumenti ad alta visibilità (all'esterno della cabina).

Riferimenti Normativi:

D.Lgs. 9 aprile 2008 n. 81, Art. 75.

- 3) Escavatore con pinza (ferrotranviario): misure preventive e protettive;

Prescrizioni Esecutive:

Prima dell'uso: 1) verificare che nella zona di lavoro non vi siano linee elettriche aeree che possano interferire con le manovre; 2) controllare i percorsi e le aree di lavoro approntando gli eventuali rafforzamenti; 3) verificare l'efficienza dei comandi; 4) verificare l'efficienza dei gruppi ottici per le lavorazioni in mancanza di illuminazione; 5) verificare il corretto funzionamento dell'avvisatore acustico e del girofaro; 6) controllare la chiusura di tutti gli sportelli del vano motore; 7) garantire la visibilità del posto di manovra; 8) controllare l'efficienza dell'attacco della pinza e delle connessioni dei tubi; 9) verificare l'integrità dei tubi flessibili e dell'impianto oleodinamico in genere.

Durante l'uso: 1) segnalare l'operatività del mezzo col girofaro; 2) non ammettere a bordo della macchina altre persone; 3) chiudere gli sportelli della cabina; 4) mantenere sgombra e pulita la cabina; 5) nelle fasi di inattività tenere a distanza di sicurezza il braccio dai lavoratori; 6) per le interruzioni momentanee di lavoro, prima di scendere dal mezzo, azionare il dispositivo di blocco dei comandi; 7) durante i rifornimenti di carburante spegnere il motore e non fumare; 8) segnalare tempestivamente eventuali gravi anomalie.

Dopo l'uso: 1) pulire gli organi di comando da grasso, olio, etc.; 2) posizionare correttamente la macchina, abbassando il braccio a terra, azionando il blocco comandi ed il freno di stazionamento; 3) eseguire le operazioni di revisione e manutenzione seguendo le indicazioni del libretto di fabbrica; 4) segnalare eventuali guasti.

Riferimenti Normativi:

D.Lgs. 9 aprile 2008 n. 81, Art. 70; D.Lgs. 9 aprile 2008 n. 81, Allegato 5; D.Lgs. 9 aprile 2008 n. 81, Allegato 6.

- 4) DPI: operatore escavatore con pinza (ferrotranviario);

Prescrizioni Organizzative:

Devono essere forniti: a) casco (all'esterno della cabina); b) otoprotettori (in presenza di cabina aperta); c) guanti (all'esterno della cabina); d) calzature di sicurezza; e) indumenti protettivi; f) indumenti ad alta visibilità (all'esterno della cabina).

Riferimenti Normativi:

D.Lgs. 9 aprile 2008 n. 81, Art. 75.

Escavatore con pinza o cesoia idraulica

L'escavatore con pinza o cesoia idraulica è una macchina operatrice dotata di una pinza o cesoia idraulica alla fine del braccio meccanico e impiegata in lavori di demolizione.

Rischi generati dall'uso della Macchina:

- 1) Cesoiamenti, stritolamenti;
- 2) Getti, schizzi;
- 3) Inalazione polveri, fibre;
- 4) Incendi, esplosioni;
- 5) Investimento, ribaltamento;
- 6) Rumore;
- 7) Scivolamenti, cadute a livello;
- 8) Vibrazioni;

Misure Preventive e Protettive relative alla Macchina:

- 1) Escavatore con pinza o cesoia idraulica: misure preventive e protettive;

Prescrizioni Esecutive:

Prima dell'uso: 1) controllare le aree di lavoro per evitare pericolosi avvicinamenti a strutture pericolanti o a superfici cedevoli; 2) controllare la chiusura di tutti gli sportelli del vano motore; 3) verificare l'integrità dei tubi flessibili e dell'impianto oleodinamico in genere; 4) controllare l'efficienza dell'attacco della pinza e delle connessioni dei tubi; 5) garantire la visibilità del posto di manovra; 6) controllare l'efficienza dei comandi; 7) verificare che l'avvisatore acustico ed il girofaro siano regolarmente funzionanti; 8) verificare l'integrità della protezione della cabina contro la caduta di materiale dall'alto; 9) verificare la presenza di una efficace protezione del posto di manovra contro i rischi da ribaltamento (rollbar o robusta cabina).

Durante l'uso: 1) segnalare l'operatività del mezzo col girofaro; 2) chiudere gli sportelli della cabina; 3) non ammettere a bordo della macchina altre persone; 4) mantenere sgombra e pulita la cabina; 5) mantenere stabile il mezzo durante la demolizione; 6) nelle fasi di inattività tenere a distanza di sicurezza il braccio dai lavoratori; 7) per le interruzioni momentanee di lavoro, prima di scendere dal mezzo, azionare il dispositivo di blocco dei comandi; 7) durante i rifornimenti di carburante spegnere il motore e non fumare; 8) segnalare tempestivamente eventuali gravi anomalie.

Dopo l'uso: 1) posizionare correttamente la macchina, abbassando il braccio a terra, azionando il blocco comandi ed il freno di stazionamento; 2) pulire gli organi di comando da grasso e olio; 3) eseguire le operazioni di revisione e manutenzione seguendo le indicazioni del libretto di fabbrica; 4) segnalare eventuali guasti.

Riferimenti Normativi:

D.Lgs. 9 aprile 2008 n. 81, Art. 70; D.Lgs. 9 aprile 2008 n. 81, Allegato 5; D.Lgs. 9 aprile 2008 n. 81, Allegato 6.

- 2) DPI: operatore escavatore con pinza idraulica;

Prescrizioni Organizzative:

Devono essere forniti: **a)** casco (all'esterno della cabina); **b)** otoprotettori (in presenza di cabina aperta); **c)** maschera antipolvere (in presenza di cabina aperta); **d)** guanti (all'esterno della cabina); **e)** calzature di sicurezza; **f)** indumenti protettivi; **g)** indumenti ad alta visibilità (all'esterno della cabina).

Riferimenti Normativi:

D.Lgs. 9 aprile 2008 n. 81, Art. 75.

- 3) Escavatore con pinza o cesoia idraulica: misure preventive e protettive;

Prescrizioni Esecutive:

Prima dell'uso: 1) controllare le aree di lavoro per evitare pericolosi avvicinamenti a strutture pericolanti o a superfici cedevoli; 2) controllare la chiusura di tutti gli sportelli del vano motore; 3) verificare l'integrità dei tubi flessibili e dell'impianto oleodinamico in genere; 4) controllare l'efficienza dell'attacco della pinza e delle connessioni dei tubi; 5) garantire la visibilità del posto di manovra; 6) controllare l'efficienza dei comandi; 7) verificare che l'avvisatore acustico ed il girofaro siano regolarmente funzionanti; 8) verificare l'integrità della protezione della cabina contro la caduta di materiale dall'alto; 9) verificare la presenza di una efficace protezione del posto di manovra contro i rischi da ribaltamento (rollbar o robusta cabina).

Durante l'uso: 1) segnalare l'operatività del mezzo col girofaro; 2) chiudere gli sportelli della cabina; 3) non ammettere a bordo della macchina altre persone; 4) mantenere sgombra e pulita la cabina; 5) mantenere stabile il mezzo durante la demolizione; 6) nelle fasi di inattività tenere a distanza di sicurezza il braccio dai lavoratori; 7) per le interruzioni momentanee di lavoro, prima di scendere dal mezzo, azionare il dispositivo di blocco dei comandi; 7) durante i rifornimenti di carburante spegnere il motore e non fumare; 8) segnalare tempestivamente eventuali gravi anomalie.

Dopo l'uso: 1) posizionare correttamente la macchina, abbassando il braccio a terra, azionando il blocco comandi ed il freno di stazionamento; 2) pulire gli organi di comando da grasso e olio; 3) eseguire le operazioni di revisione e manutenzione seguendo le indicazioni del libretto di fabbrica; 4) segnalare eventuali guasti.

Riferimenti Normativi:

D.Lgs. 9 aprile 2008 n. 81, Art. 70; D.Lgs. 9 aprile 2008 n. 81, Allegato 5; D.Lgs. 9 aprile 2008 n. 81, Allegato 6.

- 4) DPI: operatore escavatore con pinza idraulica;

Prescrizioni Organizzative:

Devono essere forniti: **a)** casco (all'esterno della cabina); **b)** otoprotettori (in presenza di cabina aperta); **c)** maschera antipolvere (in presenza di cabina aperta); **d)** guanti (all'esterno della cabina); **e)** calzature di sicurezza; **f)** indumenti protettivi; **g)** indumenti ad alta visibilità (all'esterno della cabina).

Riferimenti Normativi:

D.Lgs. 9 aprile 2008 n. 81, Art. 75.

Escavatore mini

L'escavatore mini è una macchina operatrice con pala anteriore impiegata per modesti lavori di scavo, riporto e movimento di materiali.

Rischi generati dall'uso della Macchina:

- 1) Cesoiamenti, stritolamenti;
- 2) Inalazione polveri, fibre;
- 3) Incendi, esplosioni;
- 4) Investimento, ribaltamento;
- 5) Rumore;
- 6) Scivolamenti, cadute a livello;
- 7) Vibrazioni;

Misure Preventive e Protettive relative alla Macchina:

- 1) Escavatore mini: misure preventive e protettive;

Prescrizioni Esecutive:

Prima dell'uso: 1) controllare e delimitare i percorsi e le aree di manovra approntando gli eventuali rafforzamenti; 2) verificare l'efficienza dei comandi; 3) verificare l'efficienza dei gruppi ottici per le lavorazioni in mancanza di illuminazione; 4) verificare che il girofaro sia regolarmente funzionante; 5) controllare la chiusura di tutti gli sportelli del vano motore; 6) garantire la visibilità del posto di guida; 7) verificare l'integrità dei tubi flessibili e dell'impianto oleodinamico in genere; 8) controllare l'efficienza dell'attacco della benna; 9) delimitare la zona a livello di rumorosità elevato; 10) verificare la presenza di una efficace protezione del posto di manovra contro i rischi da ribaltamento (rollbar o robusta cabina).

Durante l'uso: 1) segnalare l'operatività del mezzo col girofaro; 2) non ammettere a bordo della macchina altre persone; 3) chiudere gli sportelli della cabina; 4) mantenere sgombra e pulita la cabina; 5) nelle fasi inattive tenere a distanza di sicurezza il braccio dai lavoratori; 6) per le interruzioni momentanee di lavoro, prima di scendere dal mezzo, azionare il dispositivo di blocco dei comandi; 7) durante i rifornimenti di carburante spegnere il motore e non fumare; 8) segnalare tempestivamente eventuali gravi anomalie.

Dopo l'uso: 1) pulire gli organi di comando da grasso e olio; 2) posizionare correttamente la macchina, abbassando il braccio a terra, azionando il blocco comandi ed il freno di stazionamento; 3) eseguire le operazioni di revisione e manutenzione seguendo le indicazioni del libretto, segnalando eventuali guasti.

Riferimenti Normativi:

D.Lgs. 9 aprile 2008 n. 81, Art. 70; D.Lgs. 9 aprile 2008 n. 81, Allegato 5; D.Lgs. 9 aprile 2008 n. 81, Allegato 6.

- 2) DPI: operatore escavatore mini;

Prescrizioni Organizzative:

Devono essere forniti: **a)** casco (all'esterno della cabina); **b)** otoprotettori; **c)** maschera antipolvere; **d)** guanti (all'esterno della cabina); **e)** calzature di sicurezza; **f)** indumenti protettivi; **g)** indumenti ad alta visibilità (all'esterno della cabina).

Riferimenti Normativi:

D.Lgs. 9 aprile 2008 n. 81, Art. 75.

- 3) Escavatore mini: misure preventive e protettive;

Prescrizioni Esecutive:

Prima dell'uso: 1) controllare e delimitare i percorsi e le aree di manovra approntando gli eventuali rafforzamenti; 2) verificare l'efficienza dei comandi; 3) verificare l'efficienza dei gruppi ottici per le lavorazioni in mancanza di illuminazione; 4) verificare che il girofaro sia regolarmente funzionante; 5) controllare la chiusura di tutti gli sportelli del vano motore; 6) garantire la visibilità del posto di guida; 7) verificare l'integrità dei tubi flessibili e dell'impianto oleodinamico in genere; 8) controllare l'efficienza dell'attacco della benna; 9) delimitare la zona a livello di rumorosità elevato; 10) verificare la presenza di una efficace protezione del posto di manovra contro i rischi da ribaltamento (rollbar o robusta cabina).

Durante l'uso: 1) segnalare l'operatività del mezzo col girofaro; 2) non ammettere a bordo della macchina altre persone; 3) chiudere gli sportelli della cabina; 4) mantenere sgombra e pulita la cabina; 5) nelle fasi inattive tenere a distanza di sicurezza il braccio dai lavoratori; 6) per le interruzioni momentanee di lavoro, prima di scendere dal mezzo, azionare il dispositivo di blocco dei comandi; 7) durante i rifornimenti di carburante spegnere il motore e non fumare; 8) segnalare tempestivamente eventuali gravi anomalie.

Dopo l'uso: 1) pulire gli organi di comando da grasso e olio; 2) posizionare correttamente la macchina, abbassando il braccio a terra, azionando il blocco comandi ed il freno di stazionamento; 3) eseguire le operazioni di revisione e manutenzione seguendo le indicazioni del libretto, segnalando eventuali guasti.

Riferimenti Normativi:

D.Lgs. 9 aprile 2008 n. 81, Art. 70; D.Lgs. 9 aprile 2008 n. 81, Allegato 5; D.Lgs. 9 aprile 2008 n. 81, Allegato 6.

- 4) DPI: operatore escavatore mini;

Prescrizioni Organizzative:

Devono essere forniti: **a)** casco (all'esterno della cabina); **b)** otoprotettori; **c)** maschera antipolvere; **d)** guanti (all'esterno della cabina); **e)** calzature di sicurezza; **f)** indumenti protettivi; **g)** indumenti ad alta visibilità (all'esterno della cabina).

Riferimenti Normativi:

D.Lgs. 9 aprile 2008 n. 81, Art. 75.

Finitrice

La finitrice (o rifinitrice stradale) è un mezzo d'opera utilizzato nella realizzazione del manto stradale in conglomerato bituminoso e nella posa in opera del tappetino di usura.

Rischi generati dall'uso della Macchina:

- 1) Cesoiamenti, stritolamenti;
- 2) Getti, schizzi;
- 3) Inalazione fumi, gas, vapori;
- 4) Incendi, esplosioni;
- 5) Investimento, ribaltamento;
- 6) Rumore;
- 7) Vibrazioni;

Misure Preventive e Protettive relative alla Macchina:

- 1) Finitrice: misure preventive e protettive;

Prescrizioni Esecutive:

Prima dell'uso: 1) verificare l'efficienza dei comandi sul posto di guida e sulla pedana posteriore; 2) verificare l'efficienza dei dispositivi ottici; 3) verificare l'efficienza delle connessioni dell'impianto oleodinamico; 4) verificare l'efficienza del riduttore di pressione, dell'eventuale manometro e delle connessioni tra tubazioni, bruciatori e bombole; 5) segnalare adeguatamente l'area di lavoro, deviando il traffico stradale a distanza di sicurezza; 6) verificare la presenza di un estintore a bordo macchina.

Durante l'uso: 1) segnalare eventuali gravi guasti; 2) non interporre nessun attrezzo per eventuali rimozioni nel vano coclea; 3) tenersi a distanza di sicurezza dai bruciatori; 4) tenersi a distanza di sicurezza dai fianchi di contenimento.

Dopo l'uso: 1) spegnere i bruciatori e chiudere il rubinetto della bombola; 2) posizionare correttamente il mezzo azionando il freno di stazionamento; 3) provvedere ad una accurata pulizia; 4) eseguire le operazioni di revisione e manutenzione attenendosi alle indicazioni del libretto.

Riferimenti Normativi:

D.Lgs. 9 aprile 2008 n. 81, Art. 70; D.Lgs. 9 aprile 2008 n. 81, Allegato 5; D.Lgs. 9 aprile 2008 n. 81, Allegato 6; D.M. 4 marzo 2013.

- 2) DPI: operatore finitrice;

Prescrizioni Organizzative:

Devono essere forniti: **a)** casco (all'esterno della cabina); **b)** copricapo; **c)** maschera con filtro specifico; **d)** guanti (all'esterno della cabina); **e)** calzature di sicurezza; **f)** indumenti protettivi; **g)** indumenti ad alta visibilità (all'esterno della cabina).

Riferimenti Normativi:

D.Lgs. 9 aprile 2008 n. 81, Art. 75.

- 3) Finitrice: misure preventive e protettive;

Prescrizioni Esecutive:

Prima dell'uso: **1)** verificare l'efficienza dei comandi sul posto di guida e sulla pedana posteriore; **2)** verificare l'efficienza dei dispositivi ottici; **3)** verificare l'efficienza delle connessioni dell'impianto oleodinamico; **4)** verificare l'efficienza del riduttore di pressione, dell'eventuale manometro e delle connessioni tra tubazioni, bruciatori e bombole; **5)** segnalare adeguatamente l'area di lavoro, deviando il traffico stradale a distanza di sicurezza; **6)** verificare la presenza di un estintore a bordo macchina.

Durante l'uso: **1)** segnalare eventuali gravi guasti; **2)** non interporre nessun attrezzo per eventuali rimozioni nel vano coclea; **3)** tenersi a distanza di sicurezza dai bruciatori; **4)** tenersi a distanza di sicurezza dai fianchi di contenimento.

Dopo l'uso: **1)** spegnere i bruciatori e chiudere il rubinetto della bombola; **2)** posizionare correttamente il mezzo azionando il freno di stazionamento; **3)** provvedere ad una accurata pulizia; **4)** eseguire le operazioni di revisione e manutenzione attenendosi alle indicazioni del libretto.

Riferimenti Normativi:

D.Lgs. 9 aprile 2008 n. 81, Art. 70; D.Lgs. 9 aprile 2008 n. 81, Allegato 5; D.Lgs. 9 aprile 2008 n. 81, Allegato 6; D.M. 4 marzo 2013.

- 4) DPI: operatore finitrice;

Prescrizioni Organizzative:

Devono essere forniti: **a)** casco (all'esterno della cabina); **b)** copricapo; **c)** maschera con filtro specifico; **d)** guanti (all'esterno della cabina); **e)** calzature di sicurezza; **f)** indumenti protettivi; **g)** indumenti ad alta visibilità (all'esterno della cabina).

Riferimenti Normativi:

D.Lgs. 9 aprile 2008 n. 81, Art. 75.

Pala meccanica (minipala) con tagliasfalto con fresa

La minipala con tagliasfalto con fresa è una macchina operatrice impiegata per modesti lavori stradali per la rimozione del manto bituminoso esistente.

Rischi generati dall'uso della Macchina:

- 1) Inalazione polveri, fibre;
- 2) Incendi, esplosioni;
- 3) Investimento, ribaltamento;
- 4) Punture, tagli, abrasioni;
- 5) Rumore;
- 6) Vibrazioni;

Misure Preventive e Protettive relative alla Macchina:

- 1) Pala meccanica (minipala) con tagliasfalto con fresa: misure preventive e protettive;

Prescrizioni Esecutive:

Prima dell'uso: **1)** delimitare e segnalare l'area d'intervento; **2)** verificare i collegamenti meccanici e oleodinamici (macchina-fresa); **3)** verificare l'integrità dei tubi flessibili; **4)** verificare l'integrità della protezione della fresa (cuffia); **5)** verificare l'efficienza dei gruppi ottici per la lavorazione in mancanza di illuminazione; **6)** verificare che l'avvisatore acustico, il segnalatore di retromarcia ed il girofaro siano regolarmente funzionanti; **7)** controllare la chiusura degli sportelli del vano motore; **8)** controllare l'integrità delle griglie laterali di protezione; **9)** controllare l'efficienza del dispositivo per il consenso ai comandi; **10)** controllare l'efficienza del sistema di trattenuta del lavoratore.

Durante l'uso: **1)** segnalare l'operatività del mezzo col girofaro; **2)** adeguare la velocità di avanzamento della macchina alla lavorazione; **3)** mantenere sgombro e pulito il posto di guida; **4)** mantenere a distanza di sicurezza il personale a terra; **5)** durante i rifornimenti di carburante spegnere il motore e non fumare; **6)** segnalare eventuali gravi anomalie.

Dopo l'uso: **1)** pulire convenientemente il mezzo con particolare cura per gli organi di comando; **2)** eseguire le operazioni di revisione e manutenzione seguendo le indicazioni del libretto e segnalando eventuali guasti.

Riferimenti Normativi:

D.Lgs. 9 aprile 2008 n. 81, Art. 70; D.Lgs. 9 aprile 2008 n. 81, Allegato 5; D.Lgs. 9 aprile 2008 n. 81, Allegato 6.

- 2) DPI: operatore pala meccanica (minipala) con tagliasfalto con fresa;

Prescrizioni Organizzative:

Devono essere forniti: **a)** casco (all'esterno della cabina); **b)** otoprotettori; **c)** maschera antipolvere; **d)** guanti (all'esterno della cabina); **e)** calzature di sicurezza; **f)** indumenti protettivi; **g)** indumenti ad alta visibilità (all'esterno della cabina).

Riferimenti Normativi:

D.Lgs. 9 aprile 2008 n. 81, Art. 75.

Pala meccanica

La pala meccanica è una macchina operatrice dotata di una benna mobile utilizzata per operazioni di scavo, carico, sollevamento, trasporto e scarico di terra o altri materiali incoerenti.

Rischi generati dall'uso della Macchina:

- 1) Cesoiamenti, stritolamenti;
- 2) Inalazione polveri, fibre;
- 3) Incendi, esplosioni;
- 4) Investimento, ribaltamento;
- 5) Rumore;
- 6) Scivolamenti, cadute a livello;
- 7) Vibrazioni;

Misure Preventive e Protettive relative alla Macchina:

- 1) Pala meccanica: misure preventive e protettive;

Prescrizioni Esecutive:

Prima dell'uso: 1) garantire la visibilità del posto di manovra (mezzi con cabina); 2) verificare l'efficienza dei gruppi ottici per le lavorazioni in mancanza di illuminazione; 3) controllare l'efficienza dei comandi; 4) verificare che l'avvisatore acustico, il segnalatore di retromarcia ed il girofaro siano regolarmente funzionanti; 5) controllare la chiusura degli sportelli del vano motore; 6) verificare l'integrità dei tubi flessibili e dell'impianto oleodinamico in genere; 7) controllare i percorsi e le aree di lavoro verificando le condizioni di stabilità per il mezzo; 8) verificare la presenza di una efficace protezione del posto di manovra contro i rischi da ribaltamento (rollbar o robusta cabina).

Durante l'uso: 1) segnalare l'operatività del mezzo col girofaro; 2) non ammettere a bordo della macchina altre persone; 3) non utilizzare la benna per sollevare o trasportare persone; 4) trasportare il carico con la benna abbassata; 5) non caricare materiale sfuso sporgente dalla benna; 6) adeguare la velocità ai limiti stabiliti in cantiere ed in prossimità dei posti di lavoro transitare a passo d'uomo; 7) mantenere sgombro e pulito il posto di guida; 8) durante i rifornimenti di carburante spegnere il motore e non fumare; 9) segnalare eventuali gravi anomalie.

Dopo l'uso: 1) posizionare correttamente la macchina, abbassando la benna a terra e azionando il freno di stazionamento; 2) pulire gli organi di comando da grasso e olio; 3) pulire convenientemente il mezzo; 4) eseguire le operazioni di revisione e manutenzione seguendo le indicazioni del libretto e segnalando eventuali guasti.

Riferimenti Normativi:

D.Lgs. 9 aprile 2008 n. 81, Art. 70; D.Lgs. 9 aprile 2008 n. 81, Allegato 5; D.Lgs. 9 aprile 2008 n. 81, Allegato 6.

- 2) DPI: operatore pala meccanica;

Prescrizioni Organizzative:

Devono essere forniti: **a)** casco (all'esterno della cabina); **b)** otoprotettori (in presenza di cabina aperta); **c)** maschera antipolvere (in presenza di cabina aperta); **d)** guanti (all'esterno della cabina); **e)** calzature di sicurezza; **f)** indumenti protettivi; **g)** indumenti ad alta visibilità (all'esterno della cabina).

Riferimenti Normativi:

D.Lgs. 9 aprile 2008 n. 81, Art. 75.

Rincalzatrice (matisa)

La rincalzatrice ferroviaria è una macchina operatrice per la manutenzione ordinaria e sistematica dell'armamento delle linee ferroviarie. La sua funzione è di effettuare la rincalzatura del binario, cioè portarlo al livello richiesto dalle specifiche di costruzione.

Rischi generati dall'uso della Macchina:

- 1) Cesoiamenti, stritolamenti;
- 2) Getti, schizzi;
- 3) Incendi, esplosioni;
- 4) Investimento, ribaltamento;
- 5) Rumore;
- 6) Scivolamenti, cadute a livello;
- 7) Urti, colpi, impatti, compressioni;
- 8) Vibrazioni;

Misure Preventive e Protettive relative alla Macchina:

- 1) Rincalzatrice (matisa): misure preventive e protettive;

Prescrizioni Esecutive:

Prima dell'uso: 1) verificare la presenza ed efficienza delle protezioni agli organi di trasmissione e di quelli di manovra; 2) verificare l'efficienza dei freni, delle luci, dei dispositivi acustici e luminosi, di tutti i comandi e circuiti di manovra; 3) verificare l'efficienza dei dispositivi di arresto di emergenza; 4) accertarsi dei limiti di visibilità dal posto di guida e/o manovra e registrare correttamente i dispositivi accessori.

Durante l'uso: 1) richiedere l'aiuto di personale ausiliario per eseguire le manovre in zone di lavoro quando la visibilità è incompleta; 2) non trasportare persone se non all'interno della cabina; 3) adeguare la velocità ai limiti stabiliti per il cantiere e attraversando zone di lavoro transitare a passo d'uomo.

Dopo l'uso: 1) pulire convenientemente il mezzo ed eseguire le operazioni di manutenzione e lubrificazione a macchina ferma; 2) riverificare l'efficienza dei freni, delle luci, dei dispositivi di segnalazione, di tutti i comandi e dispositivi di manovra, degli organi lavoratori; 3) ricordarsi che alla ripresa del lavoro la macchina potrebbe essere utilizzata da altro personale, quindi segnalare al responsabile del lavoro eventuali anomalie riscontrate.

Riferimenti Normativi:

D.Lgs. 9 aprile 2008 n. 81, Art. 70; D.Lgs. 9 aprile 2008 n. 81, Allegato 5; D.Lgs. 9 aprile 2008 n. 81, Allegato 6.

- 2) DPI: operatore rinalzatrice (matisa);

Prescrizioni Organizzative:

Devono essere forniti: **a)** casco; **b)** copricapo; **c)** otoprotettori; **d)** guanti; **e)** calzature di sicurezza; **f)** indumenti protettivi; **g)** indumenti ad alta visibilità.

Riferimenti Normativi:

D.Lgs. 9 aprile 2008 n. 81, Art. 75.

Rullo compressore

Il rullo compressore è una macchina operatrice utilizzata prevalentemente nei lavori stradali per la compattazione del terreno o del manto bituminoso.

Rischi generati dall'uso della Macchina:

- 1) Cesoiamenti, stritolamenti;
- 2) Inalazione fumi, gas, vapori;
- 3) Incendi, esplosioni;
- 4) Investimento, ribaltamento;
- 5) Rumore;
- 6) Vibrazioni;

Misure Preventive e Protettive relative alla Macchina:

- 1) Rullo compressore: misure preventive e protettive;

Prescrizioni Esecutive:

Prima dell'uso: **1)** controllare i percorsi e le aree di manovra verificando le condizioni di stabilità per il mezzo; **2)** verificare la possibilità di inserire l'eventuale azione vibrante; **3)** controllare l'efficienza dei comandi; **4)** verificare l'efficienza dei gruppi ottici per le lavorazioni con scarsa illuminazione; **5)** verificare che l'avvisatore acustico ed il girofaro siano funzionanti; **6)** verificare la presenza di una efficace protezione del posto di manovra contro i rischi da ribaltamento (rollbar o robusta cabina).

Durante l'uso: **1)** segnalare l'operatività del mezzo col girofaro; **2)** adeguare la velocità ai limiti stabiliti in cantiere e transitare a passo d'uomo in prossimità dei posti di lavoro; **3)** non ammettere a bordo della macchina altre persone; **4)** mantenere sgombro e pulito il posto di guida; **5)** durante i rifornimenti di carburante spegnere il motore e non fumare; **6)** segnalare tempestivamente gravi anomalie o situazioni pericolose.

Dopo l'uso: **1)** pulire gli organi di comando da grasso e olio; **2)** eseguire le operazioni di revisione e manutenzione seguendo le indicazioni del libretto, segnalando eventuali guasti.

Riferimenti Normativi:

D.Lgs. 9 aprile 2008 n. 81, Art. 70; D.Lgs. 9 aprile 2008 n. 81, Allegato 5; D.Lgs. 9 aprile 2008 n. 81, Allegato 6.

- 2) DPI: operatore rullo compressore;

Prescrizioni Organizzative:

Devono essere forniti: **a)** casco (all'esterno della cabina); **b)** otoprotettori; **c)** maschera antipolvere; **d)** guanti (all'esterno della cabina); **e)** calzature di sicurezza; **f)** indumenti protettivi; **g)** indumenti ad alta visibilità (all'esterno della cabina).

Riferimenti Normativi:

D.Lgs. 9 aprile 2008 n. 81, Art. 75.

- 3) Rullo compressore: misure preventive e protettive;

Prescrizioni Esecutive:

Prima dell'uso: **1)** controllare i percorsi e le aree di manovra verificando le condizioni di stabilità per il mezzo; **2)** verificare la possibilità di inserire l'eventuale azione vibrante; **3)** controllare l'efficienza dei comandi; **4)** verificare l'efficienza dei gruppi ottici per le lavorazioni con scarsa illuminazione; **5)** verificare che l'avvisatore acustico ed il girofaro siano funzionanti; **6)** verificare la presenza di una efficace protezione del posto di manovra contro i rischi da ribaltamento (rollbar o robusta cabina).

Durante l'uso: **1)** segnalare l'operatività del mezzo col girofaro; **2)** adeguare la velocità ai limiti stabiliti in cantiere e transitare a passo d'uomo in prossimità dei posti di lavoro; **3)** non ammettere a bordo della macchina altre persone; **4)** mantenere sgombro e pulito il posto di guida; **5)** durante i rifornimenti di carburante spegnere il motore e non fumare; **6)** segnalare tempestivamente gravi anomalie o situazioni pericolose.

Dopo l'uso: **1)** pulire gli organi di comando da grasso e olio; **2)** eseguire le operazioni di revisione e manutenzione seguendo le indicazioni del libretto, segnalando eventuali guasti.

Riferimenti Normativi:

D.Lgs. 9 aprile 2008 n. 81, Art. 70; D.Lgs. 9 aprile 2008 n. 81, Allegato 5; D.Lgs. 9 aprile 2008 n. 81, Allegato 6.

- 4) DPI: operatore rullo compressore;

Prescrizioni Organizzative:

Devono essere forniti: **a)** casco (all'esterno della cabina); **b)** otoprotettori; **c)** maschera antipolvere; **d)** guanti (all'esterno della cabina); **e)** calzature di sicurezza; **f)** indumenti protettivi; **g)** indumenti ad alta visibilità (all'esterno della cabina).

Riferimenti Normativi:

D.Lgs. 9 aprile 2008 n. 81, Art. 75.

Rullo compressore vibrante

Il rullo compressore vibrante è una macchina operatrice utilizzata prevalentemente nei lavori stradali per la compattazione del terreno o del manto bituminoso.

Rischi generati dall'uso della Macchina:

- 1) Cesoiamenti, stritolamenti;
- 2) Inalazione fumi, gas, vapori;
- 3) Incendi, esplosioni;
- 4) Investimento, ribaltamento;
- 5) Rumore;
- 6) Vibrazioni;

Misure Preventive e Protettive relative alla Macchina:

- 1) Rullo compressore vibrante: misure preventive e protettive;

Prescrizioni Esecutive:

Prima dell'uso: 1) controllare i percorsi e le aree di manovra verificando le condizioni di stabilità per il mezzo; 2) verificare la possibilità di inserire l'eventuale azione vibrante; 3) controllare l'efficienza dei comandi; 4) verificare l'efficienza dei gruppi ottici per le lavorazioni con scarsa illuminazione; 5) verificare che l'avvisatore acustico ed il girofaro siano funzionanti; 6) verificare la presenza di una efficace protezione del posto di manovra contro i rischi da ribaltamento (rollbar o robusta cabina).

Durante l'uso: 1) segnalare l'operatività del mezzo col girofaro; 2) adeguare la velocità ai limiti stabiliti in cantiere e transitare a passo d'uomo in prossimità dei posti di lavoro; 3) non ammettere a bordo della macchina altre persone; 4) mantenere sgombro e pulito il posto di guida; 5) durante i rifornimenti di carburante spegnere il motore e non fumare; 6) segnalare tempestivamente gravi anomalie o situazioni pericolose.

Dopo l'uso: 1) pulire gli organi di comando da grasso e olio; 2) eseguire le operazioni di revisione e manutenzione seguendo le indicazioni del libretto, segnalando eventuali guasti.

Riferimenti Normativi:

D.Lgs. 9 aprile 2008 n. 81, Art. 70; D.Lgs. 9 aprile 2008 n. 81, Allegato 5; D.Lgs. 9 aprile 2008 n. 81, Allegato 6.

- 2) DPI: operatore rullo compressore vibrante;

Prescrizioni Organizzative:

Devono essere forniti: **a)** casco (all'esterno della cabina); **b)** otoprotettori; **c)** maschera antipolvere; **d)** guanti (all'esterno della cabina); **e)** calzature di sicurezza; **f)** indumenti protettivi; **g)** indumenti ad alta visibilità (all'esterno della cabina).

Riferimenti Normativi:

D.Lgs. 9 aprile 2008 n. 81, Art. 75.

- 3) Rullo compressore vibrante: misure preventive e protettive;

Prescrizioni Esecutive:

Prima dell'uso: 1) controllare i percorsi e le aree di manovra verificando le condizioni di stabilità per il mezzo; 2) verificare la possibilità di inserire l'eventuale azione vibrante; 3) controllare l'efficienza dei comandi; 4) verificare l'efficienza dei gruppi ottici per le lavorazioni con scarsa illuminazione; 5) verificare che l'avvisatore acustico ed il girofaro siano funzionanti; 6) verificare la presenza di una efficace protezione del posto di manovra contro i rischi da ribaltamento (rollbar o robusta cabina).

Durante l'uso: 1) segnalare l'operatività del mezzo col girofaro; 2) adeguare la velocità ai limiti stabiliti in cantiere e transitare a passo d'uomo in prossimità dei posti di lavoro; 3) non ammettere a bordo della macchina altre persone; 4) mantenere sgombro e pulito il posto di guida; 5) durante i rifornimenti di carburante spegnere il motore e non fumare; 6) segnalare tempestivamente gravi anomalie o situazioni pericolose.

Dopo l'uso: 1) pulire gli organi di comando da grasso e olio; 2) eseguire le operazioni di revisione e manutenzione seguendo le indicazioni del libretto, segnalando eventuali guasti.

Riferimenti Normativi:

D.Lgs. 9 aprile 2008 n. 81, Art. 70; D.Lgs. 9 aprile 2008 n. 81, Allegato 5; D.Lgs. 9 aprile 2008 n. 81, Allegato 6.

- 4) DPI: operatore rullo compressore vibrante;

Prescrizioni Organizzative:

Devono essere forniti: **a)** casco (all'esterno della cabina); **b)** otoprotettori; **c)** maschera antipolvere; **d)** guanti (all'esterno della cabina); **e)** calzature di sicurezza; **f)** indumenti protettivi; **g)** indumenti ad alta visibilità (all'esterno della cabina).

Riferimenti Normativi:

D.Lgs. 9 aprile 2008 n. 81, Art. 75.

Verniciatrice segnaletica stradale

La verniciatrice stradale è una macchina operatrice utilizzata per la segnatura della segnaletica stradale orizzontale.

Rischi generati dall'uso della Macchina:

- 1) Getti, schizzi;
- 2) Inalazione fumi, gas, vapori;
- 3) Incendi, esplosioni;
- 4) Investimento, ribaltamento;
- 5) Nebbie;
- 6) Rumore;
- 7) Urti, colpi, impatti, compressioni;
- 8) Vibrazioni;

Misure Preventive e Protettive relative alla Macchina:

- 1) Verniciatrice segnaletica stradale: misure preventive e protettive;

Prescrizioni Esecutive:

Prima dell'uso: 1) verificare l'efficienza dei dispositivi di comando e di controllo; 2) verificare l'efficienza del carter della puleggia e della cinghia; 3) segnalare efficacemente l'area di lavoro.

Durante l'uso: 1) durante il rifornimento di carburante spegnere il motore e non fumare; 2) non utilizzare la macchina in ambienti chiusi e poco ventilati; 3) segnalare tempestivamente eventuali malfunzionamenti.

Dopo l'uso: 1) chiudere il rubinetto del carburante; 2) lasciare sempre la macchina in perfetta efficienza, curandone la pulizia e l'eventuale manutenzione.

Riferimenti Normativi:

D.Lgs. 9 aprile 2008 n. 81, Art. 70; D.Lgs. 9 aprile 2008 n. 81, Allegato 5; D.Lgs. 9 aprile 2008 n. 81, Allegato 6.

- 2) DPI: operatore verniciatrice segnaletica stradale;

Prescrizioni Organizzative:

Devono essere forniti: **a)** casco; **b)** copricapo; **c)** otoprotettori; **d)** maschera con filtro specifico; **e)** guanti; **f)** calzature di sicurezza; **g)** indumenti protettivi; **h)** indumenti ad alta visibilità.

Riferimenti Normativi:

D.Lgs. 9 aprile 2008 n. 81, Art. 75.

- 3) Verniciatrice segnaletica stradale: misure preventive e protettive;

Prescrizioni Esecutive:

Prima dell'uso: 1) verificare l'efficienza dei dispositivi di comando e di controllo; 2) verificare l'efficienza del carter della puleggia e della cinghia; 3) segnalare efficacemente l'area di lavoro.

Durante l'uso: 1) durante il rifornimento di carburante spegnere il motore e non fumare; 2) non utilizzare la macchina in ambienti chiusi e poco ventilati; 3) segnalare tempestivamente eventuali malfunzionamenti.

Dopo l'uso: 1) chiudere il rubinetto del carburante; 2) lasciare sempre la macchina in perfetta efficienza, curandone la pulizia e l'eventuale manutenzione.

Riferimenti Normativi:

D.Lgs. 9 aprile 2008 n. 81, Art. 70; D.Lgs. 9 aprile 2008 n. 81, Allegato 5; D.Lgs. 9 aprile 2008 n. 81, Allegato 6.

- 4) DPI: operatore verniciatrice segnaletica stradale;

Prescrizioni Organizzative:

Devono essere forniti: **a)** casco; **b)** copricapo; **c)** otoprotettori; **d)** maschera con filtro specifico; **e)** guanti; **f)** calzature di sicurezza; **g)** indumenti protettivi; **h)** indumenti ad alta visibilità.

Riferimenti Normativi:

D.Lgs. 9 aprile 2008 n. 81, Art. 75.

POTENZA SONORA ATTREZZATURE E MACCHINE

(art 190, D.Lgs. 81/2008 e s.m.i.)

ATTREZZATURA	Lavorazioni	Potenza Sonora dB(A)	Scheda
Avvitatore elettrico	Taglio e rimozione delle rotaie; Taglio e rimozione delle rotaie; Posa bobina, antenna e box circuito di binari.; Taglio e rimozione delle rotaie; Rimozione masselli in resina; Taglio e rimozione delle rotaie; Rimozione masselli in resina; Taglio e rimozione delle rotaie; Taglio e rimozione delle rotaie; Posa bobina, antenna e box circuito di binari.; Taglio e rimozione delle rotaie; Taglio e rimozione delle rotaie; Taglio e rimozione delle rotaie; Taglio e rimozione delle rotaie; Taglio e rimozione delle rotaie; Taglio e rimozione delle rotaie; Taglio e rimozione delle rotaie; Taglio e rimozione delle rotaie; Taglio e rimozione delle rotaie; Taglio e rimozione delle rotaie; Posa casse negative.	107.0	943-(IEC-84)-RPO-01
Avvitatore/incavigliatrice	Approvvigionamento e posa traversine e binari; Approvvigionamento e posa traversine e binari; Approvvigionamento e posa traversine e binari; Approvvigionamento e posa traversine e binari; Approvvigionamento e posa traversine e binari; Approvvigionamento e posa traversine e binari; Approvvigionamento e posa traversine e binari; Approvvigionamento e posa traversine e binari; Approvvigionamento e posa traversine e binari; Approvvigionamento e posa traversine e binari; Approvvigionamento e posa traversine e binari; Approvvigionamento e posa traversine e binari; Approvvigionamento e posa traversine e binari; Approvvigionamento e posa traversine e binari; Approvvigionamento e posa traversine e binari;	110.0	957-(IEC-79)-RPO-01

MACCHINA	Lavorazioni	Potenza Sonora dB(A)	Scheda
	di fondazione stradale in misto cementato; Getto in calcestruzzo per le strutture in fondazione; Formazione di fondazione stradale in misto cementato; Getto in calcestruzzo per le strutture in fondazione; Formazione di fondazione stradale in misto cementato; Getto in calcestruzzo per le strutture in fondazione; Getto in calcestruzzo per le strutture in fondazione; Formazione di fondazione stradale in misto cementato; Getto in calcestruzzo per le strutture in fondazione; Formazione di fondazione stradale in misto cementato; Getto in calcestruzzo per le strutture in fondazione; Getto in calcestruzzo per le strutture in fondazione; Getto muretti; Getto in calcestruzzo per le strutture in fondazione; Getto in calcestruzzo di rinalzata; Formazione di fondazione stradale in misto cementato.		
Autocarro con gru	Allestimento di cantiere temporaneo su strada; Approvvigionamento e posa traversine e binari; Smobilizzo del cantiere; Allestimento di cantiere temporaneo su strada; Approvvigionamento e posa traversine e binari; Smobilizzo del cantiere; Allestimento di cantiere temporaneo su strada; Approvvigionamento e posa traversine e binari; Smobilizzo del cantiere; Allestimento di cantiere temporaneo su strada; Approvvigionamento e posa traversine e binari; Smobilizzo del cantiere; Allestimento di cantiere temporaneo su strada; Approvvigionamento e posa traversine e binari; Smobilizzo del cantiere; Allestimento di cantiere temporaneo su strada; Approvvigionamento e posa traversine e binari; Smobilizzo del cantiere; Allestimento di cantiere temporaneo su strada; Approvvigionamento e posa traversine e binari; Smobilizzo del cantiere; Allestimento di cantiere temporaneo su strada; Approvvigionamento e posa traversine e binari; Smobilizzo del cantiere; Allestimento di cantiere temporaneo su strada; Approvvigionamento e posa traversine e binari; Smobilizzo del cantiere; Allestimento di cantiere temporaneo su strada; Approvvigionamento e posa traversine e binari; Smobilizzo del cantiere; Allestimento di cantiere temporaneo su strada; Approvvigionamento e posa traversine e binari; Smobilizzo del cantiere; Allestimento di cantiere temporaneo su strada; Approvvigionamento e posa traversine e binari; Smobilizzo del cantiere; Allestimento di cantiere temporaneo su strada; Approvvigionamento e posa traversine e binari; Smobilizzo del cantiere; Allestimento di cantiere temporaneo su strada; Approvvigionamento e posa traversine e binari; Smobilizzo del cantiere; Allestimento di cantiere temporaneo su strada; Approvvigionamento e posa traversine e binari; Smobilizzo del cantiere.	103.0	940-(IEC-72)-RPO-01
Autocarro	Taglio di asfalto di carreggiata stradale; Asportazione di strato di usura e collegamento; Taglio e rimozione delle rotaie; Demolizione di cls; Montaggio di materassino antivibrante; Posa mattonelle salvalastrico, cordoli e opere d'arte; Formazione di manto di usura e collegamento; Taglio di asfalto di carreggiata stradale; Asportazione di strato di usura e collegamento; Taglio e rimozione delle rotaie; Demolizione di misto cemento; Montaggio di materassino antivibrante; Posa mattonelle salvalastrico, cordoli e opere d'arte; Formazione di manto di usura e collegamento; Taglio di asfalto di carreggiata stradale; Asportazione di strato di usura e collegamento; Taglio e rimozione delle rotaie; Rimozione masselli in resina; Demolizione di cls; Posa mattonelle salvalastrico, cordoli e opere d'arte;	103.0	940-(IEC-72)-RPO-01

MACCHINA	Lavorazioni	Potenza Sonora dB(A)	Scheda
	<p>Formazione di manto di usura e collegamento; Taglio di asfalto di carreggiata stradale; Asportazione di strato di usura e collegamento; Taglio e rimozione delle rotaie; Rimozione masselli in resina; Demolizione di cls; Posa mattonelle salvalastrico, cordoli e opere d'arte; Formazione di manto di usura e collegamento; Taglio di asfalto di carreggiata stradale; Asportazione di strato di usura e collegamento; Taglio e rimozione delle rotaie; Scavo del cassonetto; Posa mattonelle salvalastrico, cordoli e opere d'arte; Formazione di manto di usura e collegamento; Taglio di asfalto di carreggiata stradale; Asportazione di strato di usura e collegamento; Taglio e rimozione delle rotaie; Scavo del cassonetto; Montaggio di materassino antivibrante; Posa mattonelle salvalastrico, cordoli e opere d'arte; Formazione di manto di usura e collegamento; Asportazione di strato di usura e collegamento; Formazione di manto di usura e collegamento; Taglio di asfalto di carreggiata stradale; Asportazione di strato di usura e collegamento; Taglio e rimozione delle rotaie; Scavo del cassonetto; Montaggio di materassino antivibrante; Posa mattonelle salvalastrico, cordoli e opere d'arte; Formazione di manto di usura e collegamento; Asportazione di strato di usura e collegamento; Formazione di manto di usura e collegamento; Taglio di asfalto di carreggiata stradale; Asportazione di strato di usura e collegamento; Taglio e rimozione delle rotaie; Scavo del cassonetto; Posa mattonelle salvalastrico, cordoli e opere d'arte; Formazione di manto di usura e collegamento; Taglio di asfalto di carreggiata stradale; Asportazione di strato di usura e collegamento; Taglio e rimozione delle rotaie; Scavo del cassonetto; Formazione di manto di usura e collegamento; Taglio di asfalto di carreggiata stradale; Demolizione di cls; Taglio e rimozione delle rotaie; Scavo del cassonetto; Taglio di asfalto di carreggiata stradale; Asportazione di strato di usura e collegamento; Scavo del cassonetto; Formazione di manto di usura e collegamento; Taglio di asfalto di carreggiata stradale; Demolizione di cls; Taglio e rimozione delle rotaie; Scavo del cassonetto; Taglio di asfalto di carreggiata stradale; Asportazione di strato di usura e collegamento; Taglio e rimozione delle rotaie; Taglio di travi, setti e pilastri in c.a.; Scavo del cassonetto; Formazione di manto di usura e collegamento; Taglio di asfalto di carreggiata stradale; Asportazione di strato di usura e collegamento; Taglio e rimozione delle rotaie; Taglio di travi, setti e pilastri in c.a.; Scavo del cassonetto; Formazione di manto di usura e collegamento; Taglio di asfalto di carreggiata stradale; Asportazione di strato di usura e collegamento; Taglio e rimozione delle rotaie; Scavo del cassonetto; Montaggio di materassino antivibrante; Posa mattonelle salvalastrico, cordoli e opere d'arte; Formazione di manto di usura e collegamento.</p>		
Dumper	Costruzione scarico cassa; Costruzione scarico cassa ; Costruzione scarico cassa; Costruzione scarico cassa.	103.0	940-(IEC-72)-RPO-01
Escavatore con martello demolitore	Demolizione di cls; Demolizione di misto cemento; Demolizione di cls; Demolizione di cls; Demolizione di cls; Demolizione di cls.	108.0	952-(IEC-76)-RPO-01
Escavatore con pinza (ferrotranviario)	Taglio e rimozione delle rotaie; Montaggio di materassino antivibrante; Approvvigionamento e posa traversine e binari; Taglio e rimozione delle rotaie; Montaggio di materassino antivibrante; Approvvigionamento e posa traversine e binari;	111.0	951-(IEC-73)-RPO-01

MACCHINA	Lavorazioni	Potenza Sonora dB(A)	Scheda
	Scavo del cassonetto; Formazione di manto di usura e collegamento; Asportazione di strato di usura e collegamento; Scavo del cassonetto; Formazione di manto di usura e collegamento.		
Finitrice	Formazione di manto di usura e collegamento; Formazione di manto di usura e collegamento; Formazione di manto di usura e collegamento; Formazione di manto di usura e collegamento; Formazione di manto di usura e collegamento; Formazione di manto di usura e collegamento; Formazione di manto di usura e collegamento; Formazione di manto di usura e collegamento; Formazione di manto di usura e collegamento; Formazione di manto di usura e collegamento; Formazione di manto di usura e collegamento; Formazione di manto di usura e collegamento; Formazione di manto di usura e collegamento; Formazione di manto di usura e collegamento; Formazione di manto di usura e collegamento.	107.0	955-(IEC-65)-RPO-01
Pala meccanica (minipala) con tagliasfalto con fresa	Taglio di asfalto di carreggiata stradale; Taglio di asfalto di carreggiata stradale; Taglio di asfalto di carreggiata stradale; Taglio di asfalto di carreggiata stradale; Taglio di asfalto di carreggiata stradale; Taglio di asfalto di carreggiata stradale; Taglio di asfalto di carreggiata stradale; Taglio di asfalto di carreggiata stradale; Taglio di asfalto di carreggiata stradale; Taglio di asfalto di carreggiata stradale; Taglio di asfalto di carreggiata stradale; Taglio di asfalto di carreggiata stradale; Taglio di asfalto di carreggiata stradale; Taglio di asfalto di carreggiata stradale; Taglio di asfalto di carreggiata stradale.	104.0	936-(IEC-53)-RPO-01
Pala meccanica	Formazione di fondazione stradale; Formazione di fondazione stradale.	104.0	936-(IEC-53)-RPO-01
Rullo compressore vibrante	Scavo del cassonetto; Scavo del cassonetto; Scavo del cassonetto; Scavo del cassonetto; Scavo del cassonetto; Scavo del cassonetto; Scavo del cassonetto; Scavo del cassonetto; Scavo del cassonetto.	109.0	976-(IEC-69)-RPO-01
Rullo compressore	Formazione di fondazione stradale; Formazione di manto di usura e collegamento; Formazione di fondazione stradale; Formazione di manto di usura e collegamento; Formazione di manto di usura e collegamento; Formazione di manto di usura e collegamento; Formazione di manto di usura e collegamento; Formazione di manto di usura e collegamento; Formazione di manto di usura e collegamento; Formazione di manto di usura e collegamento; Formazione di manto di usura e collegamento; Formazione di fondazione stradale in misto cementato; Formazione di manto di usura e collegamento; Formazione di fondazione stradale in misto cementato; Formazione di manto di usura e collegamento; Formazione di fondazione stradale in misto cementato; Formazione di fondazione stradale in misto cementato; Formazione di manto di usura e collegamento; Formazione di fondazione stradale in misto cementato; Formazione di manto di usura e collegamento; Formazione di fondazione stradale in misto cementato; Formazione di manto di usura e collegamento; Formazione di fondazione stradale in misto cementato; Formazione di manto di usura e collegamento; Formazione di fondazione stradale in misto cementato; Formazione di manto di usura e collegamento.	109.0	976-(IEC-69)-RPO-01
Verniciatrice segnaletica stradale	Realizzazione di segnaletica orizzontale; Realizzazione di segnaletica orizzontale; Realizzazione di segnaletica orizzontale; Realizzazione di segnaletica orizzontale; Realizzazione di segnaletica orizzontale;	77.9	

MACCHINA	Lavorazioni	Potenza Sonora dB(A)	Scheda
	Realizzazione di segnaletica orizzontale; Realizzazione di segnaletica orizzontale; Realizzazione di segnaletica orizzontale; Realizzazione di segnaletica orizzontale.		

COORDINAMENTO GENERALE DEL PSC

COORDINAMENTO DELLE LAVORAZIONI E FASI

1) Interferenza nel periodo dal 21/06/2021 al 21/06/2021 per un totale di 1 giorno lavorativo. Fasi:

- **Taglio di asfalto di carreggiata stradale**
- **Asportazione di strato di usura e collegamento**

Le lavorazioni su elencate sono eseguite rispettivamente dal 21/06/2021 al 21/06/2021 per 1 giorno lavorativo, e dal 21/06/2021 al 22/06/2021 per 2 giorni lavorativi.

Dette lavorazioni interferiscono fra loro per i seguenti periodi: dal 21/06/2021 al 21/06/2021 per 1 giorno lavorativo.

Coordinamento:

a) Attendere completamento lavorazione precedente.

Rischi Trasmissibili:

Taglio di asfalto di carreggiata stradale:

a) Rumore	Prob: IMPROBABILE	Ent. danno: LIEVE
b) Inalazione polveri, fibre	Prob: IMPROBABILE	Ent. danno: LIEVE
c) Investimento, ribaltamento	Prob: IMPROBABILE	Ent. danno: GRAVE
d) Inalazione polveri, fibre	Prob: IMPROBABILE	Ent. danno: LIEVE
e) Investimento, ribaltamento	Prob: IMPROBABILE	Ent. danno: GRAVE

Asportazione di strato di usura e collegamento:

a) Inalazione polveri, fibre	Prob: IMPROBABILE	Ent. danno: LIEVE
b) Investimento, ribaltamento	Prob: IMPROBABILE	Ent. danno: GRAVE
c) Inalazione polveri, fibre	Prob: IMPROBABILE	Ent. danno: LIEVE
d) Investimento, ribaltamento	Prob: IMPROBABILE	Ent. danno: GRAVE

2) Interferenza nel periodo dal 21/06/2021 al 21/06/2021 per un totale di 1 giorno lavorativo. Fasi:

- **Allestimento di cantiere temporaneo su strada**
- **Taglio di asfalto di carreggiata stradale**

Le lavorazioni su elencate sono eseguite rispettivamente dal 21/06/2021 al 21/06/2021 per 1 giorno lavorativo, e dal 21/06/2021 al 21/06/2021 per 1 giorno lavorativo.

Dette lavorazioni interferiscono fra loro per i seguenti periodi: dal 21/06/2021 al 21/06/2021 per 1 giorno lavorativo.

Coordinamento:

a) Attendere completamento lavorazione precedente.

Rischi Trasmissibili:

Allestimento di cantiere temporaneo su strada:

a) Investimento, ribaltamento	Prob: POCO PROBABILE	Ent. danno: GRAVE
b) Investimento, ribaltamento	Prob: IMPROBABILE	Ent. danno: GRAVE
c) Urti, colpi, impatti, compressioni SIGNIFICATIVO	Prob: IMPROBABILE	Ent. danno:

Taglio di asfalto di carreggiata stradale:

a) Rumore	Prob: IMPROBABILE	Ent. danno: LIEVE
b) Inalazione polveri, fibre	Prob: IMPROBABILE	Ent. danno: LIEVE
c) Investimento, ribaltamento	Prob: IMPROBABILE	Ent. danno: GRAVE
d) Inalazione polveri, fibre	Prob: IMPROBABILE	Ent. danno: LIEVE
e) Investimento, ribaltamento	Prob: IMPROBABILE	Ent. danno: GRAVE

3) Interferenza nel periodo dal 21/06/2021 al 21/06/2021 per un totale di 1 giorno lavorativo. Fasi:

- **Allestimento di cantiere temporaneo su strada**
- **Asportazione di strato di usura e collegamento**

Le lavorazioni su elencate sono eseguite rispettivamente dal 21/06/2021 al 21/06/2021 per 1 giorno lavorativo, e dal 21/06/2021 al 22/06/2021 per 2 giorni lavorativi.

Dette lavorazioni interferiscono fra loro per i seguenti periodi: dal 21/06/2021 al 21/06/2021 per 1 giorno lavorativo.

Coordinamento:

a) Attendere completamento lavorazione precedente.

Rischi Trasmissibili:

Allestimento di cantiere temporaneo su strada:

a) Investimento, ribaltamento	Prob: POCO PROBABILE	Ent. danno: GRAVE
b) Investimento, ribaltamento	Prob: IMPROBABILE	Ent. danno: GRAVE
c) Urti, colpi, impatti, compressioni SIGNIFICATIVO	Prob: IMPROBABILE	Ent. danno:

Asportazione di strato di usura e collegamento:

a) Inalazione polveri, fibre	Prob: IMPROBABILE	Ent. danno: LIEVE
b) Investimento, ribaltamento	Prob: IMPROBABILE	Ent. danno: GRAVE
c) Inalazione polveri, fibre	Prob: IMPROBABILE	Ent. danno: LIEVE
d) Investimento, ribaltamento	Prob: IMPROBABILE	Ent. danno: GRAVE

4) Interferenza nel periodo dal 22/06/2021 al 22/06/2021 per un totale di 1 giorno lavorativo. Fasi:
- **Asportazione di strato di usura e collegamento**
- **Taglio e rimozione delle rotaie**

Le lavorazioni su elencate sono eseguite rispettivamente dal 21/06/2021 al 22/06/2021 per 2 giorni lavorativi, e dal 22/06/2021 al 22/06/2021 per 1 giorno lavorativo.

Dette lavorazioni interferiscono fra loro per i seguenti periodi: dal 22/06/2021 al 22/06/2021 per 1 giorno lavorativo.

Coordinamento:

a) Attendere completamento lavorazione precedente.

Rischi Trasmissibili:

Asportazione di strato di usura e collegamento:

a) Inalazione polveri, fibre	Prob: IMPROBABILE	Ent. danno: LIEVE
b) Investimento, ribaltamento	Prob: IMPROBABILE	Ent. danno: GRAVE
c) Inalazione polveri, fibre	Prob: IMPROBABILE	Ent. danno: LIEVE
d) Investimento, ribaltamento	Prob: IMPROBABILE	Ent. danno: GRAVE

Taglio e rimozione delle rotaie:

a) Inalazione fumi, gas, vapori	Prob: IMPROBABILE	Ent. danno: LIEVE
b) Incendi, esplosioni	Prob: IMPROBABILE	Ent. danno: LIEVE
c) Radiazioni non ionizzanti	Prob: IMPROBABILE	Ent. danno: LIEVE
d) Rumore per "Operaio comune (impianti)"	Prob: PROBABILE	Ent. danno: GRAVE
e) Investimento, ribaltamento	Prob: IMPROBABILE	Ent. danno: GRAVE
f) Inalazione polveri, fibre	Prob: IMPROBABILE	Ent. danno: LIEVE
g) Investimento, ribaltamento	Prob: IMPROBABILE	Ent. danno: GRAVE

5) Interferenza nel periodo dal 28/06/2021 al 28/06/2021 per un totale di 1 giorno lavorativo. Fasi:
- **Lavorazione e posa ferri di armatura per le strutture in fondazione**
- **Montaggio di materassino antivibrante**

Le lavorazioni su elencate sono eseguite rispettivamente dal 28/06/2021 al 28/06/2021 per 1 giorno lavorativo, e dal 28/06/2021 al 28/06/2021 per 1 giorno lavorativo.

Dette lavorazioni interferiscono fra loro per i seguenti periodi: dal 28/06/2021 al 28/06/2021 per 1 giorno lavorativo.

Coordinamento:

a) Attendere completamento lavorazione precedente.

Rischi Trasmissibili:

Lavorazione e posa ferri di armatura per le strutture in fondazione:

a) Caduta di materiale dall'alto o a livello	Prob: IMPROBABILE	Ent. danno: LIEVE
b) Rumore	Prob: IMPROBABILE	Ent. danno: LIEVE

Montaggio di materassino antivibrante:

a) Inalazione polveri, fibre	Prob: IMPROBABILE	Ent. danno: LIEVE
b) Investimento, ribaltamento	Prob: IMPROBABILE	Ent. danno: GRAVE
c) Investimento, ribaltamento	Prob: IMPROBABILE	Ent. danno: GRAVE

6) Interferenza nel periodo dal 28/06/2021 al 28/06/2021 per un totale di 1 giorno lavorativo. Fasi:
- **Lavorazione e posa ferri di armatura per le strutture in fondazione**
- **Getto in calcestruzzo per le strutture in fondazione**

Le lavorazioni su elencate sono eseguite rispettivamente dal 28/06/2021 al 28/06/2021 per 1 giorno lavorativo, e dal 28/06/2021 al 28/06/2021 per 1 giorno lavorativo.

Dette lavorazioni interferiscono fra loro per i seguenti periodi: dal 28/06/2021 al 28/06/2021 per 1 giorno lavorativo.

Coordinamento:

a) Attendere completamento lavorazione precedente.

Rischi Trasmissibili:

Lavorazione e posa ferri di armatura per le strutture in fondazione:

a) Caduta di materiale dall'alto o a livello	Prob: IMPROBABILE	Ent. danno: LIEVE
b) Rumore	Prob: IMPROBABILE	Ent. danno: LIEVE

Getto in calcestruzzo per le strutture in fondazione:

a) Investimento, ribaltamento	Prob: IMPROBABILE	Ent. danno: GRAVE
-------------------------------	-------------------	-------------------

7) Interferenza nel periodo dal 02/07/2021 al 02/07/2021 per un totale di 1 giorno lavorativo. Fasi:
- **Approvvigionamento e posa traversine e binari**
- **Costruzione scarico cassa**

Le lavorazioni su elencate sono eseguite rispettivamente dal 29/06/2021 al 02/07/2021 per 4 giorni lavorativi, e dal 02/07/2021 al 02/07/2021 per 1 giorno lavorativo.

Dette lavorazioni interferiscono fra loro per i seguenti periodi: dal 02/07/2021 al 02/07/2021 per 1 giorno lavorativo.

Coordinamento:

- a) Le attività interferenti saranno opportunamente distanziate spazialmente.
 b) Le attività interferenti saranno opportunamente distanziate temporalmente.

Rischi Trasmissibili:

Approvvigionamento e posa traversine e binari:

a) Rumore	Prob: IMPROBABILE	Ent. danno: LIEVE
b) Rumore per "Addetto avvitatore / incavigliatrice" SIGNIFICATIVO	Prob: POCO PROBABILE	Ent. danno:
c) Investimento, ribaltamento	Prob: IMPROBABILE	Ent. danno: LIEVE
d) Rumore per "Operatore rinalzatrice (matisa)"	Prob: PROBABILE	Ent. danno: GRAVE
e) Investimento, ribaltamento	Prob: IMPROBABILE	Ent. danno: GRAVE
f) Urti, colpi, impatti, compressioni SIGNIFICATIVO	Prob: IMPROBABILE	Ent. danno:
g) Investimento, ribaltamento	Prob: IMPROBABILE	Ent. danno: GRAVE

Costruzione scarico cassa:

a) Rumore per "Operaio comune polivalente"	Prob: IMPROBABILE	Ent. danno: LIEVE
b) Inalazione polveri, fibre	Prob: IMPROBABILE	Ent. danno: LIEVE
c) Investimento, ribaltamento	Prob: IMPROBABILE	Ent. danno: GRAVE
d) Rumore per "Operatore dumper"	Prob: PROBABILE	Ent. danno: GRAVE

8) Interferenza nel periodo dal 05/07/2021 al 05/07/2021 per un totale di 1 giorno lavorativo. Fasi:

- Allestimento di cantiere temporaneo su strada
- Taglio di asfalto di carreggiata stradale

Le lavorazioni su elencate sono eseguite rispettivamente dal 05/07/2021 al 05/07/2021 per 1 giorno lavorativo, e dal 05/07/2021 al 05/07/2021 per 1 giorno lavorativo.

Dette lavorazioni interferiscono fra loro per i seguenti periodi: dal 05/07/2021 al 05/07/2021 per 1 giorno lavorativo.

Coordinamento:

- a) Attendere completamento lavorazione precedente.

Rischi Trasmissibili:

Allestimento di cantiere temporaneo su strada:

a) Investimento, ribaltamento	Prob: POCO PROBABILE	Ent. danno: GRAVE
b) Investimento, ribaltamento	Prob: IMPROBABILE	Ent. danno: GRAVE
c) Urti, colpi, impatti, compressioni SIGNIFICATIVO	Prob: IMPROBABILE	Ent. danno:

Taglio di asfalto di carreggiata stradale:

a) Rumore	Prob: IMPROBABILE	Ent. danno: LIEVE
b) Inalazione polveri, fibre	Prob: IMPROBABILE	Ent. danno: LIEVE
c) Investimento, ribaltamento	Prob: IMPROBABILE	Ent. danno: GRAVE
d) Inalazione polveri, fibre	Prob: IMPROBABILE	Ent. danno: LIEVE
e) Investimento, ribaltamento	Prob: IMPROBABILE	Ent. danno: GRAVE

9) Interferenza nel periodo dal 05/07/2021 al 05/07/2021 per un totale di 1 giorno lavorativo. Fasi:

- Taglio di asfalto di carreggiata stradale
- Asportazione di strato di usura e collegamento

Le lavorazioni su elencate sono eseguite rispettivamente dal 05/07/2021 al 05/07/2021 per 1 giorno lavorativo, e dal 05/07/2021 al 08/07/2021 per 4 giorni lavorativi.

Dette lavorazioni interferiscono fra loro per i seguenti periodi: dal 05/07/2021 al 05/07/2021 per 1 giorno lavorativo.

Coordinamento:

- a) Attendere completamento lavorazione precedente.

Rischi Trasmissibili:

Taglio di asfalto di carreggiata stradale:

a) Rumore	Prob: IMPROBABILE	Ent. danno: LIEVE
b) Inalazione polveri, fibre	Prob: IMPROBABILE	Ent. danno: LIEVE
c) Investimento, ribaltamento	Prob: IMPROBABILE	Ent. danno: GRAVE
d) Inalazione polveri, fibre	Prob: IMPROBABILE	Ent. danno: LIEVE
e) Investimento, ribaltamento	Prob: IMPROBABILE	Ent. danno: GRAVE

Asportazione di strato di usura e collegamento:

a) Inalazione polveri, fibre	Prob: IMPROBABILE	Ent. danno: LIEVE
b) Investimento, ribaltamento	Prob: IMPROBABILE	Ent. danno: GRAVE
c) Inalazione polveri, fibre	Prob: IMPROBABILE	Ent. danno: LIEVE
d) Investimento, ribaltamento	Prob: IMPROBABILE	Ent. danno: GRAVE

10) Interferenza nel periodo dal 05/07/2021 al 05/07/2021 per un totale di 1 giorno lavorativo. Fasi:

- Saldatura delle rotaie
- Getto in calcestruzzo di rinalzatura

Le lavorazioni su elencate sono eseguite rispettivamente dal 05/07/2021 al 07/07/2021 per 3 giorni lavorativi, e dal

05/07/2021 al 05/07/2021 per 1 giorno lavorativo.

Dette lavorazioni interferiscono fra loro per i seguenti periodi: dal 05/07/2021 al 05/07/2021 per 1 giorno lavorativo.

Coordinamento:

- a) Le attività interferenti saranno opportunamente distanziate spazialmente.
- b) Le attività interferenti saranno opportunamente distanziate temporalmente.

Rischi Trasmissibili:

Saldatura delle rotaie:

a) Inalazione fumi, gas, vapori	Prob: IMPROBABILE	Ent. danno: LIEVE
b) Incendi, esplosioni	Prob: IMPROBABILE	Ent. danno: LIEVE
c) Radiazioni non ionizzanti	Prob: IMPROBABILE	Ent. danno: LIEVE
d) Rumore per "Operaio comune (impianti)"	Prob: PROBABILE	Ent. danno: GRAVE
e) Inalazione fumi, gas, vapori	Prob: IMPROBABILE	Ent. danno: LIEVE
f) Incendi, esplosioni	Prob: IMPROBABILE	Ent. danno: LIEVE
g) Radiazioni non ionizzanti	Prob: IMPROBABILE	Ent. danno: LIEVE

Getto in calcestruzzo di rinalzata:

a) Investimento, ribaltamento	Prob: IMPROBABILE	Ent. danno: GRAVE
-------------------------------	-------------------	-------------------

11) Interferenza nel periodo dal 05/07/2021 al 05/07/2021 per un totale di 1 giorno lavorativo. Fasi:

- **Allestimento di cantiere temporaneo su strada**
- **Asportazione di strato di usura e collegamento**

Le lavorazioni su elencate sono eseguite rispettivamente dal 05/07/2021 al 05/07/2021 per 1 giorno lavorativo, e dal 05/07/2021 al 08/07/2021 per 4 giorni lavorativi.

Dette lavorazioni interferiscono fra loro per i seguenti periodi: dal 05/07/2021 al 05/07/2021 per 1 giorno lavorativo.

Coordinamento:

- a) Attendere completamento lavorazione precedente.

Rischi Trasmissibili:

Allestimento di cantiere temporaneo su strada:

a) Investimento, ribaltamento	Prob: POCO PROBABILE	Ent. danno: GRAVE
b) Investimento, ribaltamento	Prob: IMPROBABILE	Ent. danno: GRAVE
c) Urti, colpi, impatti, compressioni SIGNIFICATIVO	Prob: IMPROBABILE	Ent. danno:

Asportazione di strato di usura e collegamento:

a) Inalazione polveri, fibre	Prob: IMPROBABILE	Ent. danno: LIEVE
b) Investimento, ribaltamento	Prob: IMPROBABILE	Ent. danno: GRAVE
c) Inalazione polveri, fibre	Prob: IMPROBABILE	Ent. danno: LIEVE
d) Investimento, ribaltamento	Prob: IMPROBABILE	Ent. danno: GRAVE

12) Interferenza nel periodo dal 06/07/2021 al 08/07/2021 per un totale di 3 giorni lavorativi. Fasi:

- **Asportazione di strato di usura e collegamento**
- **Taglio e rimozione delle rotaie**

Le lavorazioni su elencate sono eseguite rispettivamente dal 05/07/2021 al 08/07/2021 per 4 giorni lavorativi, e dal 06/07/2021 al 08/07/2021 per 3 giorni lavorativi.

Dette lavorazioni interferiscono fra loro per i seguenti periodi: dal 06/07/2021 al 08/07/2021 per 3 giorni lavorativi.

Coordinamento:

- a) Attendere completamento lavorazione precedente.

Rischi Trasmissibili:

Asportazione di strato di usura e collegamento:

a) Inalazione polveri, fibre	Prob: IMPROBABILE	Ent. danno: LIEVE
b) Investimento, ribaltamento	Prob: IMPROBABILE	Ent. danno: GRAVE
c) Inalazione polveri, fibre	Prob: IMPROBABILE	Ent. danno: LIEVE
d) Investimento, ribaltamento	Prob: IMPROBABILE	Ent. danno: GRAVE

Taglio e rimozione delle rotaie:

a) Inalazione fumi, gas, vapori	Prob: IMPROBABILE	Ent. danno: LIEVE
b) Incendi, esplosioni	Prob: IMPROBABILE	Ent. danno: LIEVE
c) Radiazioni non ionizzanti	Prob: IMPROBABILE	Ent. danno: LIEVE
d) Rumore per "Operaio comune (impianti)"	Prob: PROBABILE	Ent. danno: GRAVE
e) Investimento, ribaltamento	Prob: IMPROBABILE	Ent. danno: GRAVE
f) Inalazione polveri, fibre	Prob: IMPROBABILE	Ent. danno: LIEVE
g) Investimento, ribaltamento	Prob: IMPROBABILE	Ent. danno: GRAVE

13) Interferenza nel periodo dal 06/07/2021 al 07/07/2021 per un totale di 2 giorni lavorativi. Fasi:

- **Saldatura delle rotaie**
- **Posa mattonelle salvalastrico, cordoli e opere d'arte**

Le lavorazioni su elencate sono eseguite rispettivamente dal 05/07/2021 al 07/07/2021 per 3 giorni lavorativi, e dal 06/07/2021 al 07/07/2021 per 2 giorni lavorativi.

Dette lavorazioni interferiscono fra loro per i seguenti periodi: dal 06/07/2021 al 07/07/2021 per 2 giorni lavorativi.

Coordinamento:

- a) Le attività interferenti saranno opportunamente distanziate spazialmente.
- b) Le attività interferenti saranno opportunamente distanziate temporalmente.

Rischi Trasmissibili:

Saldatura delle rotaie:

a) Inalazione fumi, gas, vapori	Prob: IMPROBABILE	Ent. danno: LIEVE
b) Incendi, esplosioni	Prob: IMPROBABILE	Ent. danno: LIEVE
c) Radiazioni non ionizzanti	Prob: IMPROBABILE	Ent. danno: LIEVE
d) Rumore per "Operaio comune (impianti)"	Prob: PROBABILE	Ent. danno: GRAVE
e) Inalazione fumi, gas, vapori	Prob: IMPROBABILE	Ent. danno: LIEVE
f) Incendi, esplosioni	Prob: IMPROBABILE	Ent. danno: LIEVE
g) Radiazioni non ionizzanti	Prob: IMPROBABILE	Ent. danno: LIEVE

Posa mattonelle salvalastrico, cordoli e opere d'arte:

a) Rumore per "Operaio comune polivalente"	Prob: IMPROBABILE	Ent. danno: LIEVE
b) Inalazione polveri, fibre	Prob: IMPROBABILE	Ent. danno: LIEVE
c) Investimento, ribaltamento	Prob: IMPROBABILE	Ent. danno: GRAVE

14) Interferenza nel periodo dal 07/07/2021 al 08/07/2021 per un totale di 2 giorni lavorativi. Fasi:

- **Rimozione masselli in resina**
- **Taglio e rimozione delle rotaie**

Le lavorazioni su elencate sono eseguite rispettivamente dal 07/07/2021 al 09/07/2021 per 3 giorni lavorativi, e dal 06/07/2021 al 08/07/2021 per 3 giorni lavorativi.

Dette lavorazioni interferiscono fra loro per i seguenti periodi: dal 07/07/2021 al 08/07/2021 per 2 giorni lavorativi.

Coordinamento:

- a) Le attività interferenti saranno opportunamente distanziate spazialmente.
- b) Le attività interferenti saranno opportunamente distanziate temporalmente.

Rischi Trasmissibili:

Rimozione masselli in resina:

a) Inalazione fumi, gas, vapori	Prob: IMPROBABILE	Ent. danno: LIEVE
b) Incendi, esplosioni	Prob: IMPROBABILE	Ent. danno: LIEVE
c) Radiazioni non ionizzanti	Prob: IMPROBABILE	Ent. danno: LIEVE
d) Rumore per "Operaio comune (impianti)"	Prob: PROBABILE	Ent. danno: GRAVE
e) Investimento, ribaltamento	Prob: IMPROBABILE	Ent. danno: GRAVE
f) Inalazione polveri, fibre	Prob: IMPROBABILE	Ent. danno: LIEVE
g) Investimento, ribaltamento	Prob: IMPROBABILE	Ent. danno: GRAVE

Taglio e rimozione delle rotaie:

a) Inalazione fumi, gas, vapori	Prob: IMPROBABILE	Ent. danno: LIEVE
b) Incendi, esplosioni	Prob: IMPROBABILE	Ent. danno: LIEVE
c) Radiazioni non ionizzanti	Prob: IMPROBABILE	Ent. danno: LIEVE
d) Rumore per "Operaio comune (impianti)"	Prob: PROBABILE	Ent. danno: GRAVE
e) Investimento, ribaltamento	Prob: IMPROBABILE	Ent. danno: GRAVE
f) Inalazione polveri, fibre	Prob: IMPROBABILE	Ent. danno: LIEVE
g) Investimento, ribaltamento	Prob: IMPROBABILE	Ent. danno: GRAVE

15) Interferenza nel periodo dal 08/07/2021 al 08/07/2021 per un totale di 1 giorno lavorativo. Fasi:

- **Demolizione di cls**
- **Taglio e rimozione delle rotaie**

Le lavorazioni su elencate sono eseguite rispettivamente dal 08/07/2021 al 16/07/2021 per 7 giorni lavorativi, e dal 06/07/2021 al 08/07/2021 per 3 giorni lavorativi.

Dette lavorazioni interferiscono fra loro per i seguenti periodi: dal 08/07/2021 al 08/07/2021 per 1 giorno lavorativo.

Coordinamento:

- a) Le attività interferenti saranno opportunamente distanziate spazialmente.
- b) Le attività interferenti saranno opportunamente distanziate temporalmente.

Rischi Trasmissibili:

Demolizione di cls:

a) Inalazione polveri, fibre	Prob: IMPROBABILE	Ent. danno: LIEVE
b) Investimento, ribaltamento	Prob: IMPROBABILE	Ent. danno: GRAVE
c) Inalazione polveri, fibre	Prob: POCO PROBABILE	Ent. danno: LIEVE
d) Investimento, ribaltamento	Prob: IMPROBABILE	Ent. danno: GRAVE
e) Rumore per "Operatore escavatore con martello demolitore"	Prob: PROBABILE	Ent. danno: GRAVE

Taglio e rimozione delle rotaie:

a) Inalazione fumi, gas, vapori	Prob: IMPROBABILE	Ent. danno: LIEVE
b) Incendi, esplosioni	Prob: IMPROBABILE	Ent. danno: LIEVE
c) Radiazioni non ionizzanti	Prob: IMPROBABILE	Ent. danno: LIEVE
d) Rumore per "Operaio comune (impianti)"	Prob: PROBABILE	Ent. danno: GRAVE
e) Investimento, ribaltamento	Prob: IMPROBABILE	Ent. danno: GRAVE

- f) Inalazione polveri, fibre
g) Investimento, ribaltamento

Prob: IMPROBABILE
Prob: IMPROBABILE

Ent. danno: LIEVE
Ent. danno: GRAVE

16) Interferenza nel periodo dal 08/07/2021 al 08/07/2021 per un totale di 1 giorno lavorativo. Fasi:
- **Asportazione di strato di usura e collegamento**
- **Demolizione di cls**

Le lavorazioni su elencate sono eseguite rispettivamente dal 05/07/2021 al 08/07/2021 per 4 giorni lavorativi, e dal 08/07/2021 al 16/07/2021 per 7 giorni lavorativi.

Dette lavorazioni interferiscono fra loro per i seguenti periodi: dal 08/07/2021 al 08/07/2021 per 1 giorno lavorativo.

Coordinamento:

- a) Le attività interferenti saranno opportunamente distanziate spazialmente.
b) Le attività interferenti saranno opportunamente distanziate temporalmente.

Rischi Trasmissibili:

Asportazione di strato di usura e collegamento:

- a) Inalazione polveri, fibre
b) Investimento, ribaltamento
c) Inalazione polveri, fibre
d) Investimento, ribaltamento

Prob: IMPROBABILE
Prob: IMPROBABILE
Prob: IMPROBABILE
Prob: IMPROBABILE

Ent. danno: LIEVE
Ent. danno: GRAVE
Ent. danno: LIEVE
Ent. danno: GRAVE

Demolizione di cls:

- a) Inalazione polveri, fibre
b) Investimento, ribaltamento
c) Inalazione polveri, fibre
d) Investimento, ribaltamento
e) Rumore per "Operatore escavatore con martello demolitore"

Prob: IMPROBABILE
Prob: IMPROBABILE
Prob: POCO PROBABILE
Prob: IMPROBABILE
Prob: PROBABILE

Ent. danno: LIEVE
Ent. danno: GRAVE
Ent. danno: LIEVE
Ent. danno: GRAVE
Ent. danno: GRAVE

17) Interferenza nel periodo dal 12/07/2021 al 12/07/2021 per un totale di 1 giorno lavorativo. Fasi:
- **Realizzazione di segnaletica orizzontale**
- **Smobilizzo del cantiere**

Le lavorazioni su elencate sono eseguite rispettivamente dal 12/07/2021 al 12/07/2021 per 1 giorno lavorativo, e dal 12/07/2021 al 12/07/2021 per 1 giorno lavorativo.

Dette lavorazioni interferiscono fra loro per i seguenti periodi: dal 12/07/2021 al 12/07/2021 per 1 giorno lavorativo.

Coordinamento:

- a) Attendere completamente lavorazione precedente.

Rischi Trasmissibili:

Realizzazione di segnaletica orizzontale:

- a) Getti, schizzi
b) Inalazione fumi, gas, vapori
c) Investimento, ribaltamento
d) Rumore per "Addetto verniciatrice segnaletica stradale"

Prob: IMPROBABILE
Prob: IMPROBABILE
Prob: IMPROBABILE
Prob: PROBABILE

Ent. danno: LIEVE
Ent. danno: LIEVE
Ent. danno: GRAVE
Ent. danno: GRAVE

Smobilizzo del cantiere:

- a) Caduta di materiale dall'alto o a livello
b) Investimento, ribaltamento
c) Urti, colpi, impatti, compressioni
SIGNIFICATIVO

Prob: POCO PROBABILE
Prob: IMPROBABILE
Prob: IMPROBABILE

Ent. danno: GRAVE
Ent. danno: GRAVE
Ent. danno:

18) Interferenza nel periodo dal 12/07/2021 al 12/07/2021 per un totale di 1 giorno lavorativo. Fasi:
- **Formazione di manto di usura e collegamento**
- **Smobilizzo del cantiere**

Le lavorazioni su elencate sono eseguite rispettivamente dal 09/07/2021 al 12/07/2021 per 2 giorni lavorativi, e dal 12/07/2021 al 12/07/2021 per 1 giorno lavorativo.

Dette lavorazioni interferiscono fra loro per i seguenti periodi: dal 12/07/2021 al 12/07/2021 per 1 giorno lavorativo.

Coordinamento:

- a) Attendere completamente lavorazione precedente.

Rischi Trasmissibili:

Formazione di manto di usura e collegamento:

- a) Inalazione fumi, gas, vapori
b) Investimento, ribaltamento
c) Rumore per "Operatore rifinitrice"
d) Inalazione fumi, gas, vapori
e) Investimento, ribaltamento
f) Rumore per "Operatore rullo compressore"
g) Inalazione polveri, fibre
h) Investimento, ribaltamento
i) Inalazione polveri, fibre
j) Investimento, ribaltamento

Prob: IMPROBABILE
Prob: IMPROBABILE
Prob: PROBABILE
Prob: POCO PROBABILE
Prob: IMPROBABILE
Prob: PROBABILE
Prob: IMPROBABILE
Prob: IMPROBABILE
Prob: IMPROBABILE
Prob: IMPROBABILE

Ent. danno: LIEVE
Ent. danno: LIEVE
Ent. danno: GRAVE
Ent. danno: LIEVE
Ent. danno: GRAVE
Ent. danno: GRAVE
Ent. danno: LIEVE
Ent. danno: GRAVE
Ent. danno: LIEVE
Ent. danno: GRAVE

Smobilizzo del cantiere:

a) Caduta di materiale dall'alto o a livello	Prob: POCO PROBABILE	Ent. danno: GRAVE
b) Investimento, ribaltamento	Prob: IMPROBABILE	Ent. danno: GRAVE
c) Urti, colpi, impatti, compressioni SIGNIFICATIVO	Prob: IMPROBABILE	Ent. danno:

19) Interferenza nel periodo dal 12/07/2021 al 12/07/2021 per un totale di 1 giorno lavorativo. Fasi:

- **Formazione di manto di usura e collegamento**
- **Realizzazione di segnaletica orizzontale**

Le lavorazioni su elencate sono eseguite rispettivamente dal 09/07/2021 al 12/07/2021 per 2 giorni lavorativi, e dal 12/07/2021 al 12/07/2021 per 1 giorno lavorativo.

Dette lavorazioni interferiscono fra loro per i seguenti periodi: dal 12/07/2021 al 12/07/2021 per 1 giorno lavorativo.

Coordinamento:

a) Attendere completamento lavorazione precedente.

Rischi Trasmissibili:

Formazione di manto di usura e collegamento:

a) Inalazione fumi, gas, vapori	Prob: IMPROBABILE	Ent. danno: LIEVE
b) Investimento, ribaltamento	Prob: IMPROBABILE	Ent. danno: LIEVE
c) Rumore per "Operatore rifinitrice"	Prob: PROBABILE	Ent. danno: GRAVE
d) Inalazione fumi, gas, vapori	Prob: POCO PROBABILE	Ent. danno: LIEVE
e) Investimento, ribaltamento	Prob: IMPROBABILE	Ent. danno: GRAVE
f) Rumore per "Operatore rullo compressore"	Prob: PROBABILE	Ent. danno: GRAVE
g) Inalazione polveri, fibre	Prob: IMPROBABILE	Ent. danno: LIEVE
h) Investimento, ribaltamento	Prob: IMPROBABILE	Ent. danno: GRAVE
i) Inalazione polveri, fibre	Prob: IMPROBABILE	Ent. danno: LIEVE
j) Investimento, ribaltamento	Prob: IMPROBABILE	Ent. danno: GRAVE

Realizzazione di segnaletica orizzontale:

a) Getti, schizzi	Prob: IMPROBABILE	Ent. danno: LIEVE
b) Inalazione fumi, gas, vapori	Prob: IMPROBABILE	Ent. danno: LIEVE
c) Investimento, ribaltamento	Prob: IMPROBABILE	Ent. danno: GRAVE
d) Rumore per "Addetto verniciatrice segnaletica stradale"	Prob: PROBABILE	Ent. danno: GRAVE

20) Interferenza nel periodo dal 12/07/2021 al 12/07/2021 per un totale di 1 giorno lavorativo. Fasi:

- **Taglio di asfalto di carreggiata stradale**
- **Asportazione di strato di usura e collegamento**

Le lavorazioni su elencate sono eseguite rispettivamente dal 12/07/2021 al 12/07/2021 per 1 giorno lavorativo, e dal 12/07/2021 al 13/07/2021 per 2 giorni lavorativi.

Dette lavorazioni interferiscono fra loro per i seguenti periodi: dal 12/07/2021 al 12/07/2021 per 1 giorno lavorativo.

Coordinamento:

a) Attendere completamento lavorazione precedente.

Rischi Trasmissibili:

Taglio di asfalto di carreggiata stradale:

a) Rumore	Prob: IMPROBABILE	Ent. danno: LIEVE
b) Inalazione polveri, fibre	Prob: IMPROBABILE	Ent. danno: LIEVE
c) Investimento, ribaltamento	Prob: IMPROBABILE	Ent. danno: GRAVE
d) Inalazione polveri, fibre	Prob: IMPROBABILE	Ent. danno: LIEVE
e) Investimento, ribaltamento	Prob: IMPROBABILE	Ent. danno: GRAVE

Asportazione di strato di usura e collegamento:

a) Inalazione polveri, fibre	Prob: IMPROBABILE	Ent. danno: LIEVE
b) Investimento, ribaltamento	Prob: IMPROBABILE	Ent. danno: GRAVE
c) Inalazione polveri, fibre	Prob: IMPROBABILE	Ent. danno: LIEVE
d) Investimento, ribaltamento	Prob: IMPROBABILE	Ent. danno: GRAVE

21) Interferenza nel periodo dal 12/07/2021 al 16/07/2021 per un totale di 5 giorni lavorativi. Fasi:

- **Demolizione di cls**
- **Getto in calcestruzzo per le strutture in fondazione**

Le lavorazioni su elencate sono eseguite rispettivamente dal 08/07/2021 al 16/07/2021 per 7 giorni lavorativi, e dal 12/07/2021 al 19/07/2021 per 6 giorni lavorativi.

Dette lavorazioni interferiscono fra loro per i seguenti periodi: dal 12/07/2021 al 16/07/2021 per 5 giorni lavorativi.

Coordinamento:

- a) Le attività interferenti saranno opportunamente distanziate spazialmente.
b) Le attività interferenti saranno opportunamente distanziate temporalmente.

Rischi Trasmissibili:

Demolizione di cls:

a) Inalazione polveri, fibre	Prob: IMPROBABILE	Ent. danno: LIEVE
------------------------------	-------------------	-------------------

b) Investimento, ribaltamento	Prob: IMPROBABILE	Ent. danno: GRAVE
c) Inalazione polveri, fibre	Prob: POCO PROBABILE	Ent. danno: LIEVE
d) Investimento, ribaltamento	Prob: IMPROBABILE	Ent. danno: GRAVE
e) Rumore per "Operatore escavatore con martello demolitore"	Prob: PROBABILE	Ent. danno: GRAVE
Getto in calcestruzzo per le strutture in fondazione:		
a) Investimento, ribaltamento	Prob: IMPROBABILE	Ent. danno: GRAVE

22) Interferenza nel periodo dal 12/07/2021 al 19/07/2021 per un totale di 6 giorni lavorativi. Fasi:
- Lavorazione e posa ferri di armatura per le strutture in fondazione
- Getto in calcestruzzo per le strutture in fondazione

Le lavorazioni su elencate sono eseguite rispettivamente dal 12/07/2021 al 19/07/2021 per 6 giorni lavorativi, e dal 12/07/2021 al 19/07/2021 per 6 giorni lavorativi.

Dette lavorazioni interferiscono fra loro per i seguenti periodi: dal 12/07/2021 al 19/07/2021 per 6 giorni lavorativi.

Coordinamento:

a) Attendere completamento lavorazione precedente.

Rischi Trasmissibili:

Lavorazione e posa ferri di armatura per le strutture in fondazione:

a) Caduta di materiale dall'alto o a livello	Prob: IMPROBABILE	Ent. danno: LIEVE
b) Rumore	Prob: IMPROBABILE	Ent. danno: LIEVE

Getto in calcestruzzo per le strutture in fondazione:

a) Investimento, ribaltamento	Prob: IMPROBABILE	Ent. danno: GRAVE
-------------------------------	-------------------	-------------------

23) Interferenza nel periodo dal 12/07/2021 al 12/07/2021 per un totale di 1 giorno lavorativo. Fasi:
- Allestimento di cantiere temporaneo su strada
- Taglio di asfalto di carreggiata stradale

Le lavorazioni su elencate sono eseguite rispettivamente dal 12/07/2021 al 12/07/2021 per 1 giorno lavorativo, e dal 12/07/2021 al 12/07/2021 per 1 giorno lavorativo.

Dette lavorazioni interferiscono fra loro per i seguenti periodi: dal 12/07/2021 al 12/07/2021 per 1 giorno lavorativo.

Coordinamento:

a) Attendere completamento lavorazione precedente.

Rischi Trasmissibili:

Allestimento di cantiere temporaneo su strada:

a) Investimento, ribaltamento	Prob: POCO PROBABILE	Ent. danno: GRAVE
b) Investimento, ribaltamento	Prob: IMPROBABILE	Ent. danno: GRAVE
c) Urti, colpi, impatti, compressioni SIGNIFICATIVO	Prob: IMPROBABILE	Ent. danno:

Taglio di asfalto di carreggiata stradale:

a) Rumore	Prob: IMPROBABILE	Ent. danno: LIEVE
b) Inalazione polveri, fibre	Prob: IMPROBABILE	Ent. danno: LIEVE
c) Investimento, ribaltamento	Prob: IMPROBABILE	Ent. danno: GRAVE
d) Inalazione polveri, fibre	Prob: IMPROBABILE	Ent. danno: LIEVE
e) Investimento, ribaltamento	Prob: IMPROBABILE	Ent. danno: GRAVE

24) Interferenza nel periodo dal 12/07/2021 al 12/07/2021 per un totale di 1 giorno lavorativo. Fasi:
- Allestimento di cantiere temporaneo su strada
- Asportazione di strato di usura e collegamento

Le lavorazioni su elencate sono eseguite rispettivamente dal 12/07/2021 al 12/07/2021 per 1 giorno lavorativo, e dal 12/07/2021 al 13/07/2021 per 2 giorni lavorativi.

Dette lavorazioni interferiscono fra loro per i seguenti periodi: dal 12/07/2021 al 12/07/2021 per 1 giorno lavorativo.

Coordinamento:

a) Attendere completamento lavorazione precedente.

Rischi Trasmissibili:

Allestimento di cantiere temporaneo su strada:

a) Investimento, ribaltamento	Prob: POCO PROBABILE	Ent. danno: GRAVE
b) Investimento, ribaltamento	Prob: IMPROBABILE	Ent. danno: GRAVE
c) Urti, colpi, impatti, compressioni SIGNIFICATIVO	Prob: IMPROBABILE	Ent. danno:

Asportazione di strato di usura e collegamento:

a) Inalazione polveri, fibre	Prob: IMPROBABILE	Ent. danno: LIEVE
b) Investimento, ribaltamento	Prob: IMPROBABILE	Ent. danno: GRAVE
c) Inalazione polveri, fibre	Prob: IMPROBABILE	Ent. danno: LIEVE
d) Investimento, ribaltamento	Prob: IMPROBABILE	Ent. danno: GRAVE

25) Interferenza nel periodo dal 15/07/2021 al 19/07/2021 per un totale di 3 giorni lavorativi. Fasi:

- Demolizione di misto cemento
- Lavorazione e posa ferri di armatura per le strutture in fondazione

Le lavorazioni su elencate sono eseguite rispettivamente dal 15/07/2021 al 19/07/2021 per 3 giorni lavorativi, e dal 12/07/2021 al 19/07/2021 per 6 giorni lavorativi.

Dette lavorazioni interferiscono fra loro per i seguenti periodi: dal 15/07/2021 al 19/07/2021 per 3 giorni lavorativi.

Coordinamento:

- a) Le attività interferenti saranno opportunamente distanziate spazialmente.
- b) Le attività interferenti saranno opportunamente distanziate temporalmente.

Rischi Trasmissibili:

Demolizione di misto cemento:

a) Inalazione polveri, fibre	Prob: IMPROBABILE	Ent. danno: LIEVE
b) Investimento, ribaltamento	Prob: IMPROBABILE	Ent. danno: GRAVE
c) Inalazione polveri, fibre	Prob: POCO PROBABILE	Ent. danno: LIEVE
d) Investimento, ribaltamento	Prob: IMPROBABILE	Ent. danno: GRAVE
e) Rumore per "Operatore escavatore con martello demolitore"	Prob: PROBABILE	Ent. danno: GRAVE

Lavorazione e posa ferri di armatura per le strutture in fondazione:

a) Caduta di materiale dall'alto o a livello	Prob: IMPROBABILE	Ent. danno: LIEVE
b) Rumore	Prob: IMPROBABILE	Ent. danno: LIEVE

26) Interferenza nel periodo dal 15/07/2021 al 19/07/2021 per un totale di 3 giorni lavorativi. Fasi:

- Demolizione di misto cemento
- Getto in calcestruzzo per le strutture in fondazione

Le lavorazioni su elencate sono eseguite rispettivamente dal 15/07/2021 al 19/07/2021 per 3 giorni lavorativi, e dal 12/07/2021 al 19/07/2021 per 6 giorni lavorativi.

Dette lavorazioni interferiscono fra loro per i seguenti periodi: dal 15/07/2021 al 19/07/2021 per 3 giorni lavorativi.

Coordinamento:

- a) Le attività interferenti saranno opportunamente distanziate spazialmente.
- b) Le attività interferenti saranno opportunamente distanziate temporalmente.

Rischi Trasmissibili:

Demolizione di misto cemento:

a) Inalazione polveri, fibre	Prob: IMPROBABILE	Ent. danno: LIEVE
b) Investimento, ribaltamento	Prob: IMPROBABILE	Ent. danno: GRAVE
c) Inalazione polveri, fibre	Prob: POCO PROBABILE	Ent. danno: LIEVE
d) Investimento, ribaltamento	Prob: IMPROBABILE	Ent. danno: GRAVE
e) Rumore per "Operatore escavatore con martello demolitore"	Prob: PROBABILE	Ent. danno: GRAVE

Getto in calcestruzzo per le strutture in fondazione:

a) Investimento, ribaltamento	Prob: IMPROBABILE	Ent. danno: GRAVE
-------------------------------	-------------------	-------------------

27) Interferenza nel periodo dal 20/07/2021 al 22/07/2021 per un totale di 3 giorni lavorativi. Fasi:

- Approvvigionamento e posa traversine e binari
- Saldatura delle rotaie

Le lavorazioni su elencate sono eseguite rispettivamente dal 13/07/2021 al 22/07/2021 per 8 giorni lavorativi, e dal 20/07/2021 al 23/07/2021 per 4 giorni lavorativi.

Dette lavorazioni interferiscono fra loro per i seguenti periodi: dal 20/07/2021 al 22/07/2021 per 3 giorni lavorativi.

Coordinamento:

- a) Le attività interferenti saranno opportunamente distanziate spazialmente.
- b) Le attività interferenti saranno opportunamente distanziate temporalmente.

Rischi Trasmissibili:

Approvvigionamento e posa traversine e binari:

a) Rumore	Prob: IMPROBABILE	Ent. danno: LIEVE
b) Rumore per "Addetto avvitatore / incavigliatrice" SIGNIFICATIVO	Prob: POCO PROBABILE	Ent. danno:
c) Investimento, ribaltamento	Prob: IMPROBABILE	Ent. danno: LIEVE
d) Rumore per "Operatore rinalzatrice (matisa)"	Prob: PROBABILE	Ent. danno: GRAVE
e) Investimento, ribaltamento	Prob: IMPROBABILE	Ent. danno: GRAVE
f) Urti, colpi, impatti, compressioni SIGNIFICATIVO	Prob: IMPROBABILE	Ent. danno:
g) Investimento, ribaltamento	Prob: IMPROBABILE	Ent. danno: GRAVE

Saldatura delle rotaie:

a) Inalazione fumi, gas, vapori	Prob: IMPROBABILE	Ent. danno: LIEVE
b) Incendi, esplosioni	Prob: IMPROBABILE	Ent. danno: LIEVE
c) Radiazioni non ionizzanti	Prob: IMPROBABILE	Ent. danno: LIEVE
d) Rumore per "Operaio comune (impianti)"	Prob: PROBABILE	Ent. danno: GRAVE
e) Inalazione fumi, gas, vapori	Prob: IMPROBABILE	Ent. danno: LIEVE
f) Incendi, esplosioni	Prob: IMPROBABILE	Ent. danno: LIEVE
g) Radiazioni non ionizzanti	Prob: IMPROBABILE	Ent. danno: LIEVE

28) Interferenza nel periodo dal 23/07/2021 al 23/07/2021 per un totale di 1 giorno lavorativo. Fasi:
- **Getto in calcestruzzo per le strutture in fondazione**
- **Realizzazione della carpenteria per opere non strutturali**

Le lavorazioni su elencate sono eseguite rispettivamente dal 23/07/2021 al 23/07/2021 per 1 giorno lavorativo, e dal 23/07/2021 al 26/07/2021 per 2 giorni lavorativi.

Dette lavorazioni interferiscono fra loro per i seguenti periodi: dal 23/07/2021 al 23/07/2021 per 1 giorno lavorativo.

Coordinamento:

- a) Le attività interferenti saranno opportunamente distanziate spazialmente.
b) Le attività interferenti saranno opportunamente distanziate temporalmente.

Rischi Trasmissibili:

Getto in calcestruzzo per le strutture in fondazione:

- a) Investimento, ribaltamento

Prob: IMPROBABILE

Ent. danno: GRAVE

Realizzazione della carpenteria per opere non strutturali:

- a) Rumore
b) Rumore per "Carpentiere"

Prob: IMPROBABILE

Ent. danno: LIEVE

Prob: PROBABILE

Ent. danno: GRAVE

29) Interferenza nel periodo dal 23/07/2021 al 23/07/2021 per un totale di 1 giorno lavorativo. Fasi:
- **Lavorazione e posa ferri di armatura per le strutture in fondazione**
- **Getto in calcestruzzo per le strutture in fondazione**

Le lavorazioni su elencate sono eseguite rispettivamente dal 23/07/2021 al 23/07/2021 per 1 giorno lavorativo, e dal 23/07/2021 al 23/07/2021 per 1 giorno lavorativo.

Dette lavorazioni interferiscono fra loro per i seguenti periodi: dal 23/07/2021 al 23/07/2021 per 1 giorno lavorativo.

Coordinamento:

- a) Attendere completamento lavorazione precedente.

Rischi Trasmissibili:

Lavorazione e posa ferri di armatura per le strutture in fondazione:

- a) Caduta di materiale dall'alto o a livello
b) Rumore

Prob: IMPROBABILE

Ent. danno: LIEVE

Prob: IMPROBABILE

Ent. danno: LIEVE

Getto in calcestruzzo per le strutture in fondazione:

- a) Investimento, ribaltamento

Prob: IMPROBABILE

Ent. danno: GRAVE

30) Interferenza nel periodo dal 26/07/2021 al 29/07/2021 per un totale di 4 giorni lavorativi. Fasi:
- **Approvvigionamento e posa traversine e binari**
- **Getto in calcestruzzo di rinalzatura**

Le lavorazioni su elencate sono eseguite rispettivamente dal 26/07/2021 al 02/08/2021 per 6 giorni lavorativi, e dal 26/07/2021 al 29/07/2021 per 4 giorni lavorativi.

Dette lavorazioni interferiscono fra loro per i seguenti periodi: dal 26/07/2021 al 29/07/2021 per 4 giorni lavorativi.

Coordinamento:

- a) Le attività interferenti saranno opportunamente distanziate spazialmente.
b) Le attività interferenti saranno opportunamente distanziate temporalmente.

Rischi Trasmissibili:

Approvvigionamento e posa traversine e binari:

- a) Rumore
b) Rumore per "Addetto avvitatore / incavigliatrice"
SIGNIFICATIVO
c) Investimento, ribaltamento
d) Rumore per "Operatore rinalzatrice (matisa)"
e) Investimento, ribaltamento
f) Urti, colpi, impatti, compressioni
SIGNIFICATIVO
g) Investimento, ribaltamento

Prob: IMPROBABILE

Ent. danno: LIEVE

Prob: POCO PROBABILE

Ent. danno:

Prob: IMPROBABILE

Ent. danno: LIEVE

Prob: PROBABILE

Ent. danno: GRAVE

Prob: IMPROBABILE

Ent. danno: GRAVE

Prob: IMPROBABILE

Ent. danno:

Prob: IMPROBABILE

Ent. danno: GRAVE

Getto in calcestruzzo di rinalzatura:

- a) Investimento, ribaltamento

Prob: IMPROBABILE

Ent. danno: GRAVE

31) Interferenza nel periodo dal 27/07/2021 al 29/07/2021 per un totale di 3 giorni lavorativi. Fasi:
- **Getto in calcestruzzo di rinalzatura**
- **Posa mattonelle salvalastro, cordoli e opere d'arte**

Le lavorazioni su elencate sono eseguite rispettivamente dal 26/07/2021 al 29/07/2021 per 4 giorni lavorativi, e dal 27/07/2021 al 30/07/2021 per 4 giorni lavorativi.

Dette lavorazioni interferiscono fra loro per i seguenti periodi: dal 27/07/2021 al 29/07/2021 per 3 giorni lavorativi.

Coordinamento:

- a) Le attività interferenti saranno opportunamente distanziate spazialmente.
b) Le attività interferenti saranno opportunamente distanziate temporalmente.

Rischi Trasmissibili:

Getto in calcestruzzo di rinalzatura:

- a) Investimento, ribaltamento

Prob: IMPROBABILE Ent. danno: GRAVE

Posa mattonelle salvalastrico, cordoli e opere d'arte:

- a) Rumore per "Operaio comune polivalente"
b) Inalazione polveri, fibre
c) Investimento, ribaltamento

Prob: IMPROBABILE Ent. danno: LIEVE
Prob: IMPROBABILE Ent. danno: LIEVE
Prob: IMPROBABILE Ent. danno: GRAVE

32) Interferenza nel periodo dal 29/07/2021 al 30/07/2021 per un totale di 2 giorni lavorativi. Fasi:

- Posa mattonelle salvalastrico, cordoli e opere d'arte**
- Formazione di manto di usura e collegamento

Le lavorazioni su elencate sono eseguite rispettivamente dal 27/07/2021 al 30/07/2021 per 4 giorni lavorativi, e dal 29/07/2021 al 02/08/2021 per 3 giorni lavorativi.

Dette lavorazioni interferiscono fra loro per i seguenti periodi: dal 29/07/2021 al 30/07/2021 per 2 giorni lavorativi.

Coordinamento:

- a) Le attività interferenti saranno opportunamente distanziate spazialmente.
b) Le attività interferenti saranno opportunamente distanziate temporalmente.

Rischi Trasmissibili:

Posa mattonelle salvalastrico, cordoli e opere d'arte:

- a) Rumore per "Operaio comune polivalente"
b) Inalazione polveri, fibre
c) Investimento, ribaltamento

Prob: IMPROBABILE Ent. danno: LIEVE
Prob: IMPROBABILE Ent. danno: LIEVE
Prob: IMPROBABILE Ent. danno: GRAVE

Formazione di manto di usura e collegamento:

- a) Inalazione fumi, gas, vapori
b) Investimento, ribaltamento
c) Rumore per "Operatore rifinitrice"
d) Inalazione fumi, gas, vapori
e) Investimento, ribaltamento
f) Rumore per "Operatore rullo compressore"
g) Inalazione polveri, fibre
h) Investimento, ribaltamento
i) Inalazione polveri, fibre
j) Investimento, ribaltamento

Prob: IMPROBABILE Ent. danno: LIEVE
Prob: IMPROBABILE Ent. danno: LIEVE
Prob: PROBABILE Ent. danno: GRAVE
Prob: POCO PROBABILE Ent. danno: LIEVE
Prob: IMPROBABILE Ent. danno: GRAVE
Prob: PROBABILE Ent. danno: GRAVE
Prob: IMPROBABILE Ent. danno: LIEVE
Prob: IMPROBABILE Ent. danno: GRAVE
Prob: IMPROBABILE Ent. danno: LIEVE
Prob: IMPROBABILE Ent. danno: GRAVE

33) Interferenza nel periodo dal 30/07/2021 al 02/08/2021 per un totale di 2 giorni lavorativi. Fasi:

- Approvvigionamento e posa traversine e binari**
- Posa bobina, antenna e box circuito di binari.

Le lavorazioni su elencate sono eseguite rispettivamente dal 26/07/2021 al 02/08/2021 per 6 giorni lavorativi, e dal 30/07/2021 al 02/08/2021 per 2 giorni lavorativi.

Dette lavorazioni interferiscono fra loro per i seguenti periodi: dal 30/07/2021 al 02/08/2021 per 2 giorni lavorativi.

Coordinamento:

- a) Le attività interferenti saranno opportunamente distanziate spazialmente.
b) Le attività interferenti saranno opportunamente distanziate temporalmente.

Rischi Trasmissibili:

Approvvigionamento e posa traversine e binari:

- a) Rumore
b) Rumore per "Addetto avvitatore / incavigliatrice"
SIGNIFICATIVO
c) Investimento, ribaltamento
d) Rumore per "Operatore rinalzatrice (matisa)"
e) Investimento, ribaltamento
f) Urti, colpi, impatti, compressioni
SIGNIFICATIVO
g) Investimento, ribaltamento

Prob: IMPROBABILE Ent. danno: LIEVE
Prob: POCO PROBABILE Ent. danno:
Prob: IMPROBABILE Ent. danno: LIEVE
Prob: PROBABILE Ent. danno: GRAVE
Prob: IMPROBABILE Ent. danno: GRAVE
Prob: IMPROBABILE Ent. danno:
Prob: IMPROBABILE Ent. danno: GRAVE

Posa bobina, antenna e box circuito di binari:

- a) Rumore per "Elettricista (ciclo completo)"
b) Caduta di materiale dall'alto o a livello
c) Rumore
d) Rumore
e) Rumore per "Operaio comune (murature)"

Prob: PROBABILE Ent. danno: GRAVE
Prob: IMPROBABILE Ent. danno: LIEVE
Prob: IMPROBABILE Ent. danno: LIEVE
Prob: IMPROBABILE Ent. danno: LIEVE
Prob: PROBABILE Ent. danno: GRAVE

34) Interferenza nel periodo dal 03/08/2021 al 03/08/2021 per un totale di 1 giorno lavorativo. Fasi:

- Allestimento di cantiere temporaneo su strada**

- Taglio di asfalto di carreggiata stradale

Le lavorazioni su elencate sono eseguite rispettivamente dal 03/08/2021 al 03/08/2021 per 1 giorno lavorativo, e dal 03/08/2021 al 03/08/2021 per 1 giorno lavorativo.

Dette lavorazioni interferiscono fra loro per i seguenti periodi: dal 03/08/2021 al 03/08/2021 per 1 giorno lavorativo.

Coordinamento:

a) Attendere completamento lavorazione precedente.

Rischi Trasmissibili:

Allestimento di cantiere temporaneo su strada:

a) Investimento, ribaltamento	Prob: POCO PROBABILE	Ent. danno: GRAVE
b) Investimento, ribaltamento	Prob: IMPROBABILE	Ent. danno: GRAVE
c) Urti, colpi, impatti, compressioni SIGNIFICATIVO	Prob: IMPROBABILE	Ent. danno:

Taglio di asfalto di carreggiata stradale:

a) Rumore	Prob: IMPROBABILE	Ent. danno: LIEVE
b) Inalazione polveri, fibre	Prob: IMPROBABILE	Ent. danno: LIEVE
c) Investimento, ribaltamento	Prob: IMPROBABILE	Ent. danno: GRAVE
d) Inalazione polveri, fibre	Prob: IMPROBABILE	Ent. danno: LIEVE
e) Investimento, ribaltamento	Prob: IMPROBABILE	Ent. danno: GRAVE

35) Interferenza nel periodo dal 03/08/2021 al 03/08/2021 per un totale di 1 giorno lavorativo. Fasi:**- Costruzione scarico cassa****- Getto in calcestruzzo di rinalzatura**

Le lavorazioni su elencate sono eseguite rispettivamente dal 03/08/2021 al 03/08/2021 per 1 giorno lavorativo, e dal 03/08/2021 al 04/08/2021 per 2 giorni lavorativi.

Dette lavorazioni interferiscono fra loro per i seguenti periodi: dal 03/08/2021 al 03/08/2021 per 1 giorno lavorativo.

Coordinamento:

a) Attendere completamento lavorazione precedente.

Rischi Trasmissibili:

Costruzione scarico cassa :

a) Rumore per "Operaio comune polivalente"	Prob: IMPROBABILE	Ent. danno: LIEVE
b) Inalazione polveri, fibre	Prob: IMPROBABILE	Ent. danno: LIEVE
c) Investimento, ribaltamento	Prob: IMPROBABILE	Ent. danno: GRAVE
d) Rumore per "Operatore dumper"	Prob: PROBABILE	Ent. danno: GRAVE

Getto in calcestruzzo di rinalzatura:

a) Investimento, ribaltamento	Prob: IMPROBABILE	Ent. danno: GRAVE
-------------------------------	-------------------	-------------------

36) Interferenza nel periodo dal 04/08/2021 al 04/08/2021 per un totale di 1 giorno lavorativo. Fasi:**- Saldatura delle rotaie****- Getto in calcestruzzo di rinalzatura**

Le lavorazioni su elencate sono eseguite rispettivamente dal 04/08/2021 al 10/08/2021 per 5 giorni lavorativi, e dal 03/08/2021 al 04/08/2021 per 2 giorni lavorativi.

Dette lavorazioni interferiscono fra loro per i seguenti periodi: dal 04/08/2021 al 04/08/2021 per 1 giorno lavorativo.

Coordinamento:

a) Le attività interferenti saranno opportunamente distanziate spazialmente.

b) Le attività interferenti saranno opportunamente distanziate temporalmente.

Rischi Trasmissibili:

Saldatura delle rotaie:

a) Inalazione fumi, gas, vapori	Prob: IMPROBABILE	Ent. danno: LIEVE
b) Incendi, esplosioni	Prob: IMPROBABILE	Ent. danno: LIEVE
c) Radiazioni non ionizzanti	Prob: IMPROBABILE	Ent. danno: LIEVE
d) Rumore per "Operaio comune (impianti)"	Prob: PROBABILE	Ent. danno: GRAVE
e) Inalazione fumi, gas, vapori	Prob: IMPROBABILE	Ent. danno: LIEVE
f) Incendi, esplosioni	Prob: IMPROBABILE	Ent. danno: LIEVE
g) Radiazioni non ionizzanti	Prob: IMPROBABILE	Ent. danno: LIEVE

Getto in calcestruzzo di rinalzatura:

a) Investimento, ribaltamento	Prob: IMPROBABILE	Ent. danno: GRAVE
-------------------------------	-------------------	-------------------

37) Interferenza nel periodo dal 05/08/2021 al 09/08/2021 per un totale di 3 giorni lavorativi. Fasi:**- Asportazione di strato di usura e collegamento****- Taglio e rimozione delle rotaie**

Le lavorazioni su elencate sono eseguite rispettivamente dal 04/08/2021 al 09/08/2021 per 4 giorni lavorativi, e dal 05/08/2021 al 09/08/2021 per 3 giorni lavorativi.

Dette lavorazioni interferiscono fra loro per i seguenti periodi: dal 05/08/2021 al 09/08/2021 per 3 giorni lavorativi.

Coordinamento:

a) Attendere completamento lavorazione precedente.

Rischi Trasmissibili:

Asportazione di strato di usura e collegamento:

a) Inalazione polveri, fibre	Prob: IMPROBABILE	Ent. danno: LIEVE
b) Investimento, ribaltamento	Prob: IMPROBABILE	Ent. danno: GRAVE
c) Inalazione polveri, fibre	Prob: IMPROBABILE	Ent. danno: LIEVE
d) Investimento, ribaltamento	Prob: IMPROBABILE	Ent. danno: GRAVE

Taglio e rimozione delle rotaie:

a) Inalazione fumi, gas, vapori	Prob: IMPROBABILE	Ent. danno: LIEVE
b) Incendi, esplosioni	Prob: IMPROBABILE	Ent. danno: LIEVE
c) Radiazioni non ionizzanti	Prob: IMPROBABILE	Ent. danno: LIEVE
d) Rumore per "Operaio comune (impianti)"	Prob: PROBABILE	Ent. danno: GRAVE
e) Investimento, ribaltamento	Prob: IMPROBABILE	Ent. danno: GRAVE
f) Inalazione polveri, fibre	Prob: IMPROBABILE	Ent. danno: LIEVE
g) Investimento, ribaltamento	Prob: IMPROBABILE	Ent. danno: GRAVE

38) Interferenza nel periodo dal 06/08/2021 al 10/08/2021 per un totale di 3 giorni lavorativi. Fasi:

- Rimozione masselli in resina
- Demolizione di cls

Le lavorazioni su elencate sono eseguite rispettivamente dal 06/08/2021 al 10/08/2021 per 3 giorni lavorativi, e dal 06/08/2021 al 13/08/2021 per 6 giorni lavorativi.

Dette lavorazioni interferiscono fra loro per i seguenti periodi: dal 06/08/2021 al 10/08/2021 per 3 giorni lavorativi.

Coordinamento:

- a) Le attività interferenti saranno opportunamente distanziate spazialmente.
- b) Le attività interferenti saranno opportunamente distanziate temporalmente.

Rischi Trasmissibili:

Rimozione masselli in resina:

a) Inalazione fumi, gas, vapori	Prob: IMPROBABILE	Ent. danno: LIEVE
b) Incendi, esplosioni	Prob: IMPROBABILE	Ent. danno: LIEVE
c) Radiazioni non ionizzanti	Prob: IMPROBABILE	Ent. danno: LIEVE
d) Rumore per "Operaio comune (impianti)"	Prob: PROBABILE	Ent. danno: GRAVE
e) Investimento, ribaltamento	Prob: IMPROBABILE	Ent. danno: GRAVE
f) Inalazione polveri, fibre	Prob: IMPROBABILE	Ent. danno: LIEVE
g) Investimento, ribaltamento	Prob: IMPROBABILE	Ent. danno: GRAVE

Demolizione di cls:

a) Inalazione polveri, fibre	Prob: IMPROBABILE	Ent. danno: LIEVE
b) Investimento, ribaltamento	Prob: IMPROBABILE	Ent. danno: GRAVE
c) Inalazione polveri, fibre	Prob: POCO PROBABILE	Ent. danno: LIEVE
d) Investimento, ribaltamento	Prob: IMPROBABILE	Ent. danno: GRAVE
e) Rumore per "Operatore escavatore con martello demolitore"	Prob: PROBABILE	Ent. danno: GRAVE

39) Interferenza nel periodo dal 06/08/2021 al 09/08/2021 per un totale di 2 giorni lavorativi. Fasi:

- Taglio e rimozione delle rotaie
- Rimozione masselli in resina

Le lavorazioni su elencate sono eseguite rispettivamente dal 05/08/2021 al 09/08/2021 per 3 giorni lavorativi, e dal 06/08/2021 al 10/08/2021 per 3 giorni lavorativi.

Dette lavorazioni interferiscono fra loro per i seguenti periodi: dal 06/08/2021 al 09/08/2021 per 2 giorni lavorativi.

Coordinamento:

- a) Le attività interferenti saranno opportunamente distanziate spazialmente.
- b) Le attività interferenti saranno opportunamente distanziate temporalmente.

Rischi Trasmissibili:

Taglio e rimozione delle rotaie:

a) Inalazione fumi, gas, vapori	Prob: IMPROBABILE	Ent. danno: LIEVE
b) Incendi, esplosioni	Prob: IMPROBABILE	Ent. danno: LIEVE
c) Radiazioni non ionizzanti	Prob: IMPROBABILE	Ent. danno: LIEVE
d) Rumore per "Operaio comune (impianti)"	Prob: PROBABILE	Ent. danno: GRAVE
e) Investimento, ribaltamento	Prob: IMPROBABILE	Ent. danno: GRAVE
f) Inalazione polveri, fibre	Prob: IMPROBABILE	Ent. danno: LIEVE
g) Investimento, ribaltamento	Prob: IMPROBABILE	Ent. danno: GRAVE

Rimozione masselli in resina:

a) Inalazione fumi, gas, vapori	Prob: IMPROBABILE	Ent. danno: LIEVE
b) Incendi, esplosioni	Prob: IMPROBABILE	Ent. danno: LIEVE
c) Radiazioni non ionizzanti	Prob: IMPROBABILE	Ent. danno: LIEVE
d) Rumore per "Operaio comune (impianti)"	Prob: PROBABILE	Ent. danno: GRAVE
e) Investimento, ribaltamento	Prob: IMPROBABILE	Ent. danno: GRAVE
f) Inalazione polveri, fibre	Prob: IMPROBABILE	Ent. danno: LIEVE
g) Investimento, ribaltamento	Prob: IMPROBABILE	Ent. danno: GRAVE

40) Interferenza nel periodo dal 06/08/2021 al 09/08/2021 per un totale di 2 giorni lavorativi. Fasi:
- Asportazione di strato di usura e collegamento
- Demolizione di cls

Le lavorazioni su elencate sono eseguite rispettivamente dal 04/08/2021 al 09/08/2021 per 4 giorni lavorativi, e dal 06/08/2021 al 13/08/2021 per 6 giorni lavorativi.

Dette lavorazioni interferiscono fra loro per i seguenti periodi: dal 06/08/2021 al 09/08/2021 per 2 giorni lavorativi.

Coordinamento:

- a) Le attività interferenti saranno opportunamente distanziate spazialmente.
 b) Le attività interferenti saranno opportunamente distanziate temporalmente.

Rischi Trasmissibili:

Asportazione di strato di usura e collegamento:

a) Inalazione polveri, fibre	Prob: IMPROBABILE	Ent. danno: LIEVE
b) Investimento, ribaltamento	Prob: IMPROBABILE	Ent. danno: GRAVE
c) Inalazione polveri, fibre	Prob: IMPROBABILE	Ent. danno: LIEVE
d) Investimento, ribaltamento	Prob: IMPROBABILE	Ent. danno: GRAVE

Demolizione di cls:

a) Inalazione polveri, fibre	Prob: IMPROBABILE	Ent. danno: LIEVE
b) Investimento, ribaltamento	Prob: IMPROBABILE	Ent. danno: GRAVE
c) Inalazione polveri, fibre	Prob: POCO PROBABILE	Ent. danno: LIEVE
d) Investimento, ribaltamento	Prob: IMPROBABILE	Ent. danno: GRAVE
e) Rumore per "Operatore escavatore con martello demolitore"	Prob: PROBABILE	Ent. danno: GRAVE

41) Interferenza nel periodo dal 09/08/2021 al 10/08/2021 per un totale di 2 giorni lavorativi. Fasi:
- Saldatura delle rotaie
- Posa mattonelle salvalastrico, cordoli e opere d'arte

Le lavorazioni su elencate sono eseguite rispettivamente dal 04/08/2021 al 10/08/2021 per 5 giorni lavorativi, e dal 09/08/2021 al 10/08/2021 per 2 giorni lavorativi.

Dette lavorazioni interferiscono fra loro per i seguenti periodi: dal 09/08/2021 al 10/08/2021 per 2 giorni lavorativi.

Coordinamento:

- a) Le attività interferenti saranno opportunamente distanziate spazialmente.
 b) Le attività interferenti saranno opportunamente distanziate temporalmente.

Rischi Trasmissibili:

Saldatura delle rotaie:

a) Inalazione fumi, gas, vapori	Prob: IMPROBABILE	Ent. danno: LIEVE
b) Incendi, esplosioni	Prob: IMPROBABILE	Ent. danno: LIEVE
c) Radiazioni non ionizzanti	Prob: IMPROBABILE	Ent. danno: LIEVE
d) Rumore per "Operaio comune (impianti)"	Prob: PROBABILE	Ent. danno: GRAVE
e) Inalazione fumi, gas, vapori	Prob: IMPROBABILE	Ent. danno: LIEVE
f) Incendi, esplosioni	Prob: IMPROBABILE	Ent. danno: LIEVE
g) Radiazioni non ionizzanti	Prob: IMPROBABILE	Ent. danno: LIEVE

Posa mattonelle salvalastrico, cordoli e opere d'arte:

a) Rumore per "Operaio comune polivalente"	Prob: IMPROBABILE	Ent. danno: LIEVE
b) Inalazione polveri, fibre	Prob: IMPROBABILE	Ent. danno: LIEVE
c) Investimento, ribaltamento	Prob: IMPROBABILE	Ent. danno: GRAVE

42) Interferenza nel periodo dal 11/08/2021 al 13/08/2021 per un totale di 3 giorni lavorativi. Fasi:
- Lavorazione e posa ferri di armatura per le strutture in fondazione
- Getto in calcestruzzo per le strutture in fondazione

Le lavorazioni su elencate sono eseguite rispettivamente dal 11/08/2021 al 13/08/2021 per 3 giorni lavorativi, e dal 11/08/2021 al 13/08/2021 per 3 giorni lavorativi.

Dette lavorazioni interferiscono fra loro per i seguenti periodi: dal 11/08/2021 al 13/08/2021 per 3 giorni lavorativi.

Coordinamento:

- a) Attendere completamento lavorazione precedente.

Rischi Trasmissibili:

Lavorazione e posa ferri di armatura per le strutture in fondazione:

a) Caduta di materiale dall'alto o a livello	Prob: IMPROBABILE	Ent. danno: LIEVE
b) Rumore	Prob: IMPROBABILE	Ent. danno: LIEVE

Getto in calcestruzzo per le strutture in fondazione:

a) Investimento, ribaltamento	Prob: IMPROBABILE	Ent. danno: GRAVE
-------------------------------	-------------------	-------------------

43) Interferenza nel periodo dal 12/08/2021 al 13/08/2021 per un totale di 2 giorni lavorativi. Fasi:
- Getto in calcestruzzo per le strutture in fondazione

- Approvvigionamento e posa traversine e binari

Le lavorazioni su elencate sono eseguite rispettivamente dal 11/08/2021 al 13/08/2021 per 3 giorni lavorativi, e dal 12/08/2021 al 17/08/2021 per 4 giorni lavorativi.

Dette lavorazioni interferiscono fra loro per i seguenti periodi: dal 12/08/2021 al 13/08/2021 per 2 giorni lavorativi.

Coordinamento:

- a) Le attività interferenti saranno opportunamente distanziate spazialmente.
b) Le attività interferenti saranno opportunamente distanziate temporalmente.

Rischi Trasmissibili:

Getto in calcestruzzo per le strutture in fondazione:

a) Investimento, ribaltamento Prob: IMPROBABILE Ent. danno: GRAVE

Approvvigionamento e posa traversine e binari:

a) Rumore Prob: IMPROBABILE Ent. danno: LIEVE

b) Rumore per "Addetto avvitatore / incavigliatrice" Prob: POCO PROBABILE Ent. danno:

SIGNIFICATIVO

c) Investimento, ribaltamento Prob: IMPROBABILE Ent. danno: LIEVE

d) Rumore per "Operatore rinalzatrice (matisa)" Prob: PROBABILE Ent. danno: GRAVE

e) Investimento, ribaltamento Prob: IMPROBABILE Ent. danno: GRAVE

f) Urti, colpi, impatti, compressioni Prob: IMPROBABILE Ent. danno:

SIGNIFICATIVO

g) Investimento, ribaltamento Prob: IMPROBABILE Ent. danno: GRAVE

44) Interferenza nel periodo dal 13/08/2021 al 13/08/2021 per un totale di 1 giorno lavorativo. Fasi:**- Realizzazione di segnaletica orizzontale****- Smobilizzo del cantiere**

Le lavorazioni su elencate sono eseguite rispettivamente dal 13/08/2021 al 13/08/2021 per 1 giorno lavorativo, e dal 13/08/2021 al 13/08/2021 per 1 giorno lavorativo.

Dette lavorazioni interferiscono fra loro per i seguenti periodi: dal 13/08/2021 al 13/08/2021 per 1 giorno lavorativo.

Coordinamento:

- a) Attendere completamento lavorazione precedente.

Rischi Trasmissibili:

Realizzazione di segnaletica orizzontale:

a) Getti, schizzi Prob: IMPROBABILE Ent. danno: LIEVE

b) Inalazione fumi, gas, vapori Prob: IMPROBABILE Ent. danno: LIEVE

c) Investimento, ribaltamento Prob: IMPROBABILE Ent. danno: GRAVE

d) Rumore per "Addetto verniciatrice segnaletica stradale" Prob: PROBABILE Ent. danno: GRAVE

Smobilizzo del cantiere:

a) Caduta di materiale dall'alto o a livello Prob: POCO PROBABILE Ent. danno: GRAVE

b) Investimento, ribaltamento Prob: IMPROBABILE Ent. danno: GRAVE

c) Urti, colpi, impatti, compressioni Prob: IMPROBABILE Ent. danno:

SIGNIFICATIVO

45) Interferenza nel periodo dal 13/08/2021 al 13/08/2021 per un totale di 1 giorno lavorativo. Fasi:**- Formazione di manto di usura e collegamento****- Realizzazione di segnaletica orizzontale**

Le lavorazioni su elencate sono eseguite rispettivamente dal 12/08/2021 al 13/08/2021 per 2 giorni lavorativi, e dal 13/08/2021 al 13/08/2021 per 1 giorno lavorativo.

Dette lavorazioni interferiscono fra loro per i seguenti periodi: dal 13/08/2021 al 13/08/2021 per 1 giorno lavorativo.

Coordinamento:

- a) Attendere completamento lavorazione precedente.

Rischi Trasmissibili:

Formazione di manto di usura e collegamento:

a) Inalazione fumi, gas, vapori Prob: IMPROBABILE Ent. danno: LIEVE

b) Investimento, ribaltamento Prob: IMPROBABILE Ent. danno: LIEVE

c) Rumore per "Operatore rifinitrice" Prob: PROBABILE Ent. danno: GRAVE

d) Inalazione fumi, gas, vapori Prob: POCO PROBABILE Ent. danno: LIEVE

e) Investimento, ribaltamento Prob: IMPROBABILE Ent. danno: GRAVE

f) Rumore per "Operatore rullo compressore" Prob: PROBABILE Ent. danno: GRAVE

g) Inalazione polveri, fibre Prob: IMPROBABILE Ent. danno: LIEVE

h) Investimento, ribaltamento Prob: IMPROBABILE Ent. danno: GRAVE

i) Inalazione polveri, fibre Prob: IMPROBABILE Ent. danno: LIEVE

j) Investimento, ribaltamento Prob: IMPROBABILE Ent. danno: GRAVE

Realizzazione di segnaletica orizzontale:

a) Getti, schizzi Prob: IMPROBABILE Ent. danno: LIEVE

b) Inalazione fumi, gas, vapori Prob: IMPROBABILE Ent. danno: LIEVE

c) Investimento, ribaltamento Prob: IMPROBABILE Ent. danno: GRAVE

d) Rumore per "Addetto verniciatrice segnaletica stradale" Prob: PROBABILE Ent. danno: GRAVE

46) Interferenza nel periodo dal 13/08/2021 al 13/08/2021 per un totale di 1 giorno lavorativo. Fasi:
- Formazione di manto di usura e collegamento
- Smobilizzo del cantiere

Le lavorazioni su elencate sono eseguite rispettivamente dal 12/08/2021 al 13/08/2021 per 2 giorni lavorativi, e dal 13/08/2021 al 13/08/2021 per 1 giorno lavorativo.

Dette lavorazioni interferiscono fra loro per i seguenti periodi: dal 13/08/2021 al 13/08/2021 per 1 giorno lavorativo.

Coordinamento:

a) Attendere completamento lavorazione precedente.

Rischi Trasmissibili:

Formazione di manto di usura e collegamento:

a) Inalazione fumi, gas, vapori	Prob: IMPROBABILE	Ent. danno: LIEVE
b) Investimento, ribaltamento	Prob: IMPROBABILE	Ent. danno: LIEVE
c) Rumore per "Operatore rifinitrice"	Prob: PROBABILE	Ent. danno: GRAVE
d) Inalazione fumi, gas, vapori	Prob: POCO PROBABILE	Ent. danno: LIEVE
e) Investimento, ribaltamento	Prob: IMPROBABILE	Ent. danno: GRAVE
f) Rumore per "Operatore rullo compressore"	Prob: PROBABILE	Ent. danno: GRAVE
g) Inalazione polveri, fibre	Prob: IMPROBABILE	Ent. danno: LIEVE
h) Investimento, ribaltamento	Prob: IMPROBABILE	Ent. danno: GRAVE
i) Inalazione polveri, fibre	Prob: IMPROBABILE	Ent. danno: LIEVE
j) Investimento, ribaltamento	Prob: IMPROBABILE	Ent. danno: GRAVE

Smobilizzo del cantiere:

a) Caduta di materiale dall'alto o a livello	Prob: POCO PROBABILE	Ent. danno: GRAVE
b) Investimento, ribaltamento	Prob: IMPROBABILE	Ent. danno: GRAVE
c) Urti, colpi, impatti, compressioni	Prob: IMPROBABILE	Ent. danno:

SIGNIFICATIVO

47) Interferenza nel periodo dal 16/08/2021 al 17/08/2021 per un totale di 2 giorni lavorativi. Fasi:
- Approvvigionamento e posa traversine e binari
- Saldatura delle rotaie

Le lavorazioni su elencate sono eseguite rispettivamente dal 12/08/2021 al 17/08/2021 per 4 giorni lavorativi, e dal 16/08/2021 al 18/08/2021 per 3 giorni lavorativi.

Dette lavorazioni interferiscono fra loro per i seguenti periodi: dal 16/08/2021 al 17/08/2021 per 2 giorni lavorativi.

Coordinamento:

a) Le attività interferenti saranno opportunamente distanziate spazialmente.

b) Le attività interferenti saranno opportunamente distanziate temporalmente.

Rischi Trasmissibili:

Approvvigionamento e posa traversine e binari:

a) Rumore	Prob: IMPROBABILE	Ent. danno: LIEVE
b) Rumore per "Addetto avvitatore / incavigliatrice"	Prob: POCO PROBABILE	Ent. danno:
SIGNIFICATIVO		
c) Investimento, ribaltamento	Prob: IMPROBABILE	Ent. danno: LIEVE
d) Rumore per "Operatore rinalzatrice (matisa)"	Prob: PROBABILE	Ent. danno: GRAVE
e) Investimento, ribaltamento	Prob: IMPROBABILE	Ent. danno: GRAVE
f) Urti, colpi, impatti, compressioni	Prob: IMPROBABILE	Ent. danno:
SIGNIFICATIVO		
g) Investimento, ribaltamento	Prob: IMPROBABILE	Ent. danno: GRAVE

Saldatura delle rotaie:

a) Inalazione fumi, gas, vapori	Prob: IMPROBABILE	Ent. danno: LIEVE
b) Incendi, esplosioni	Prob: IMPROBABILE	Ent. danno: LIEVE
c) Radiazioni non ionizzanti	Prob: IMPROBABILE	Ent. danno: LIEVE
d) Rumore per "Operaio comune (impianti)"	Prob: PROBABILE	Ent. danno: GRAVE
e) Inalazione fumi, gas, vapori	Prob: IMPROBABILE	Ent. danno: LIEVE
f) Incendi, esplosioni	Prob: IMPROBABILE	Ent. danno: LIEVE
g) Radiazioni non ionizzanti	Prob: IMPROBABILE	Ent. danno: LIEVE

48) Interferenza nel periodo dal 20/08/2021 al 23/08/2021 per un totale di 2 giorni lavorativi. Fasi:
- Getto in calcestruzzo di rinalzatura
- Posa mattonelle salvalastrico, cordoli e opere d'arte

Le lavorazioni su elencate sono eseguite rispettivamente dal 20/08/2021 al 23/08/2021 per 2 giorni lavorativi, e dal 20/08/2021 al 24/08/2021 per 3 giorni lavorativi.

Dette lavorazioni interferiscono fra loro per i seguenti periodi: dal 20/08/2021 al 23/08/2021 per 2 giorni lavorativi.

Coordinamento:

a) Le attività interferenti saranno opportunamente distanziate spazialmente.

b) Le attività interferenti saranno opportunamente distanziate temporalmente.

Rischi Trasmissibili:

Getto in calcestruzzo di rinalzata:

- a) Investimento, ribaltamento

Prob: IMPROBABILE

Ent. danno: GRAVE

Posa mattonelle salvalastrico, cordoli e opere d'arte:

- a) Rumore per "Operaio comune polivalente"

Prob: IMPROBABILE

Ent. danno: LIEVE

- b) Inalazione polveri, fibre

Prob: IMPROBABILE

Ent. danno: LIEVE

- c) Investimento, ribaltamento

Prob: IMPROBABILE

Ent. danno: GRAVE

49) Interferenza nel periodo dal 24/08/2021 al 24/08/2021 per un totale di 1 giorno lavorativo. Fasi:**- Posa mattonelle salvalastrico, cordoli e opere d'arte****- Formazione di manto di usura e collegamento**

Le lavorazioni su elencate sono eseguite rispettivamente dal 20/08/2021 al 24/08/2021 per 3 giorni lavorativi, e dal 24/08/2021 al 27/08/2021 per 4 giorni lavorativi.

Dette lavorazioni interferiscono fra loro per i seguenti periodi: dal 24/08/2021 al 24/08/2021 per 1 giorno lavorativo.

Coordinamento:

- a) Le attività interferenti saranno opportunamente distanziate spazialmente.

- b) Le attività interferenti saranno opportunamente distanziate temporalmente.

*Rischi Trasmissibili:***Posa mattonelle salvalastrico, cordoli e opere d'arte:**

- a) Rumore per "Operaio comune polivalente"

Prob: IMPROBABILE

Ent. danno: LIEVE

- b) Inalazione polveri, fibre

Prob: IMPROBABILE

Ent. danno: LIEVE

- c) Investimento, ribaltamento

Prob: IMPROBABILE

Ent. danno: GRAVE

Formazione di manto di usura e collegamento:

- a) Inalazione fumi, gas, vapori

Prob: IMPROBABILE

Ent. danno: LIEVE

- b) Investimento, ribaltamento

Prob: IMPROBABILE

Ent. danno: LIEVE

- c) Rumore per "Operatore rifinitrice"

Prob: PROBABILE

Ent. danno: GRAVE

- d) Inalazione fumi, gas, vapori

Prob: POCO PROBABILE

Ent. danno: LIEVE

- e) Investimento, ribaltamento

Prob: IMPROBABILE

Ent. danno: GRAVE

- f) Rumore per "Operatore rullo compressore"

Prob: PROBABILE

Ent. danno: GRAVE

- g) Inalazione polveri, fibre

Prob: IMPROBABILE

Ent. danno: LIEVE

- h) Investimento, ribaltamento

Prob: IMPROBABILE

Ent. danno: GRAVE

- i) Inalazione polveri, fibre

Prob: IMPROBABILE

Ent. danno: LIEVE

- j) Investimento, ribaltamento

Prob: IMPROBABILE

Ent. danno: GRAVE

50) Interferenza nel periodo dal 27/08/2021 al 27/08/2021 per un totale di 1 giorno lavorativo. Fasi:**- Realizzazione di segnaletica orizzontale****- Smobilizzo del cantiere**

Le lavorazioni su elencate sono eseguite rispettivamente dal 27/08/2021 al 27/08/2021 per 1 giorno lavorativo, e dal 27/08/2021 al 27/08/2021 per 1 giorno lavorativo.

Dette lavorazioni interferiscono fra loro per i seguenti periodi: dal 27/08/2021 al 27/08/2021 per 1 giorno lavorativo.

Coordinamento:

- a) Attendere completamento lavorazione precedente.

*Rischi Trasmissibili:***Realizzazione di segnaletica orizzontale:**

- a) Getti, schizzi

Prob: IMPROBABILE

Ent. danno: LIEVE

- b) Inalazione fumi, gas, vapori

Prob: IMPROBABILE

Ent. danno: LIEVE

- c) Investimento, ribaltamento

Prob: IMPROBABILE

Ent. danno: GRAVE

- d) Rumore per "Addetto verniciatrice segnaletica stradale"

Prob: PROBABILE

Ent. danno: GRAVE

Smobilizzo del cantiere:

- a) Caduta di materiale dall'alto o a livello

Prob: POCO PROBABILE

Ent. danno: GRAVE

- b) Investimento, ribaltamento

Prob: IMPROBABILE

Ent. danno: GRAVE

- c) Urti, colpi, impatti, compressioni

Prob: IMPROBABILE

Ent. danno:

SIGNIFICATIVO

51) Interferenza nel periodo dal 27/08/2021 al 27/08/2021 per un totale di 1 giorno lavorativo. Fasi:**- Formazione di manto di usura e collegamento****- Realizzazione di segnaletica orizzontale**

Le lavorazioni su elencate sono eseguite rispettivamente dal 24/08/2021 al 27/08/2021 per 4 giorni lavorativi, e dal 27/08/2021 al 27/08/2021 per 1 giorno lavorativo.

Dette lavorazioni interferiscono fra loro per i seguenti periodi: dal 27/08/2021 al 27/08/2021 per 1 giorno lavorativo.

Coordinamento:

- a) Attendere completamento lavorazione precedente.

*Rischi Trasmissibili:***Formazione di manto di usura e collegamento:**

- a) Inalazione fumi, gas, vapori

Prob: IMPROBABILE

Ent. danno: LIEVE

- b) Investimento, ribaltamento

Prob: IMPROBABILE

Ent. danno: LIEVE

c) Rumore per "Operatore rifinitrice"	Prob: PROBABILE	Ent. danno: GRAVE
d) Inalazione fumi, gas, vapori	Prob: POCO PROBABILE	Ent. danno: LIEVE
e) Investimento, ribaltamento	Prob: IMPROBABILE	Ent. danno: GRAVE
f) Rumore per "Operatore rullo compressore"	Prob: PROBABILE	Ent. danno: GRAVE
g) Inalazione polveri, fibre	Prob: IMPROBABILE	Ent. danno: LIEVE
h) Investimento, ribaltamento	Prob: IMPROBABILE	Ent. danno: GRAVE
i) Inalazione polveri, fibre	Prob: IMPROBABILE	Ent. danno: LIEVE
j) Investimento, ribaltamento	Prob: IMPROBABILE	Ent. danno: GRAVE
Realizzazione di segnaletica orizzontale:		
a) Getti, schizzi	Prob: IMPROBABILE	Ent. danno: LIEVE
b) Inalazione fumi, gas, vapori	Prob: IMPROBABILE	Ent. danno: LIEVE
c) Investimento, ribaltamento	Prob: IMPROBABILE	Ent. danno: GRAVE
d) Rumore per "Addetto verniciatrice segnaletica stradale"	Prob: PROBABILE	Ent. danno: GRAVE

52) Interferenza nel periodo dal 27/08/2021 al 27/08/2021 per un totale di 1 giorno lavorativo. Fasi:

- **Formazione di manto di usura e collegamento**
- **Smobilizzo del cantiere**

Le lavorazioni su elencate sono eseguite rispettivamente dal 24/08/2021 al 27/08/2021 per 4 giorni lavorativi, e dal 27/08/2021 al 27/08/2021 per 1 giorno lavorativo.

Dette lavorazioni interferiscono fra loro per i seguenti periodi: dal 27/08/2021 al 27/08/2021 per 1 giorno lavorativo.

Coordinamento:

- a) Attendere completamento lavorazione precedente.

Rischi Trasmissibili:

Formazione di manto di usura e collegamento:

a) Inalazione fumi, gas, vapori	Prob: IMPROBABILE	Ent. danno: LIEVE
b) Investimento, ribaltamento	Prob: IMPROBABILE	Ent. danno: LIEVE
c) Rumore per "Operatore rifinitrice"	Prob: PROBABILE	Ent. danno: GRAVE
d) Inalazione fumi, gas, vapori	Prob: POCO PROBABILE	Ent. danno: LIEVE
e) Investimento, ribaltamento	Prob: IMPROBABILE	Ent. danno: GRAVE
f) Rumore per "Operatore rullo compressore"	Prob: PROBABILE	Ent. danno: GRAVE
g) Inalazione polveri, fibre	Prob: IMPROBABILE	Ent. danno: LIEVE
h) Investimento, ribaltamento	Prob: IMPROBABILE	Ent. danno: GRAVE
i) Inalazione polveri, fibre	Prob: IMPROBABILE	Ent. danno: LIEVE
j) Investimento, ribaltamento	Prob: IMPROBABILE	Ent. danno: GRAVE

Smobilizzo del cantiere:

a) Caduta di materiale dall'alto o a livello	Prob: POCO PROBABILE	Ent. danno: GRAVE
b) Investimento, ribaltamento	Prob: IMPROBABILE	Ent. danno: GRAVE
c) Urti, colpi, impatti, compressioni SIGNIFICATIVO	Prob: IMPROBABILE	Ent. danno:

53) Interferenza nel periodo dal 30/08/2021 al 30/08/2021 per un totale di 1 giorno lavorativo. Fasi:

- **Allestimento di cantiere temporaneo su strada**
- **Asportazione di strato di usura e collegamento**

Le lavorazioni su elencate sono eseguite rispettivamente dal 30/08/2021 al 30/08/2021 per 1 giorno lavorativo, e dal 30/08/2021 al 30/08/2021 per 1 giorno lavorativo.

Dette lavorazioni interferiscono fra loro per i seguenti periodi: dal 30/08/2021 al 30/08/2021 per 1 giorno lavorativo.

Coordinamento:

- a) Attendere completamento lavorazione precedente.

Rischi Trasmissibili:

Allestimento di cantiere temporaneo su strada:

a) Investimento, ribaltamento	Prob: POCO PROBABILE	Ent. danno: GRAVE
b) Investimento, ribaltamento	Prob: IMPROBABILE	Ent. danno: GRAVE
c) Urti, colpi, impatti, compressioni SIGNIFICATIVO	Prob: IMPROBABILE	Ent. danno:

Asportazione di strato di usura e collegamento:

a) Inalazione polveri, fibre	Prob: IMPROBABILE	Ent. danno: LIEVE
b) Investimento, ribaltamento	Prob: IMPROBABILE	Ent. danno: GRAVE
c) Inalazione polveri, fibre	Prob: IMPROBABILE	Ent. danno: LIEVE
d) Investimento, ribaltamento	Prob: IMPROBABILE	Ent. danno: GRAVE

54) Interferenza nel periodo dal 30/08/2021 al 30/08/2021 per un totale di 1 giorno lavorativo. Fasi:

- **Taglio di asfalto di carreggiata stradale**
- **Asportazione di strato di usura e collegamento**

Le lavorazioni su elencate sono eseguite rispettivamente dal 30/08/2021 al 30/08/2021 per 1 giorno lavorativo, e dal 30/08/2021 al 30/08/2021 per 1 giorno lavorativo.

Dette lavorazioni interferiscono fra loro per i seguenti periodi: dal 30/08/2021 al 30/08/2021 per 1 giorno lavorativo.

Coordinamento:

a) Attendere completamento lavorazione precedente.

Rischi Trasmissibili:

Taglio di asfalto di carreggiata stradale:

a) Rumore	Prob: IMPROBABILE	Ent. danno: LIEVE
b) Inalazione polveri, fibre	Prob: IMPROBABILE	Ent. danno: LIEVE
c) Investimento, ribaltamento	Prob: IMPROBABILE	Ent. danno: GRAVE
d) Inalazione polveri, fibre	Prob: IMPROBABILE	Ent. danno: LIEVE
e) Investimento, ribaltamento	Prob: IMPROBABILE	Ent. danno: GRAVE

Asportazione di strato di usura e collegamento:

a) Inalazione polveri, fibre	Prob: IMPROBABILE	Ent. danno: LIEVE
b) Investimento, ribaltamento	Prob: IMPROBABILE	Ent. danno: GRAVE
c) Inalazione polveri, fibre	Prob: IMPROBABILE	Ent. danno: LIEVE
d) Investimento, ribaltamento	Prob: IMPROBABILE	Ent. danno: GRAVE

55) Interferenza nel periodo dal 30/08/2021 al 30/08/2021 per un totale di 1 giorno lavorativo. Fasi:

- Allestimento di cantiere temporaneo su strada
- Taglio di asfalto di carreggiata stradale

Le lavorazioni su elencate sono eseguite rispettivamente dal 30/08/2021 al 30/08/2021 per 1 giorno lavorativo, e dal 30/08/2021 al 30/08/2021 per 1 giorno lavorativo.

Dette lavorazioni interferiscono fra loro per i seguenti periodi: dal 30/08/2021 al 30/08/2021 per 1 giorno lavorativo.

Coordinamento:

a) Attendere completamento lavorazione precedente.

Rischi Trasmissibili:

Allestimento di cantiere temporaneo su strada:

a) Investimento, ribaltamento	Prob: POCO PROBABILE	Ent. danno: GRAVE
b) Investimento, ribaltamento	Prob: IMPROBABILE	Ent. danno: GRAVE
c) Urti, colpi, impatti, compressioni SIGNIFICATIVO	Prob: IMPROBABILE	Ent. danno:

Taglio di asfalto di carreggiata stradale:

a) Rumore	Prob: IMPROBABILE	Ent. danno: LIEVE
b) Inalazione polveri, fibre	Prob: IMPROBABILE	Ent. danno: LIEVE
c) Investimento, ribaltamento	Prob: IMPROBABILE	Ent. danno: GRAVE
d) Inalazione polveri, fibre	Prob: IMPROBABILE	Ent. danno: LIEVE
e) Investimento, ribaltamento	Prob: IMPROBABILE	Ent. danno: GRAVE

56) Interferenza nel periodo dal 31/08/2021 al 31/08/2021 per un totale di 1 giorno lavorativo. Fasi:

- Taglio e rimozione delle rotaie
- Scavo del cassonetto

Le lavorazioni su elencate sono eseguite rispettivamente dal 31/08/2021 al 31/08/2021 per 1 giorno lavorativo, e dal 31/08/2021 al 01/09/2021 per 2 giorni lavorativi.

Dette lavorazioni interferiscono fra loro per i seguenti periodi: dal 31/08/2021 al 31/08/2021 per 1 giorno lavorativo.

Coordinamento:

a) Attendere completamento lavorazione precedente.

Rischi Trasmissibili:

Taglio e rimozione delle rotaie:

a) Inalazione fumi, gas, vapori	Prob: IMPROBABILE	Ent. danno: LIEVE
b) Incendi, esplosioni	Prob: IMPROBABILE	Ent. danno: LIEVE
c) Radiazioni non ionizzanti	Prob: IMPROBABILE	Ent. danno: LIEVE
d) Rumore per "Operaio comune (impianti)"	Prob: PROBABILE	Ent. danno: GRAVE
e) Investimento, ribaltamento	Prob: IMPROBABILE	Ent. danno: GRAVE
f) Inalazione polveri, fibre	Prob: IMPROBABILE	Ent. danno: LIEVE
g) Investimento, ribaltamento	Prob: IMPROBABILE	Ent. danno: GRAVE

Scavo del cassonetto:

a) Investimento, ribaltamento	Prob: PROBABILE	Ent. danno: GRAVISSIMO
b) Inalazione polveri, fibre	Prob: IMPROBABILE	Ent. danno: LIEVE
c) Investimento, ribaltamento	Prob: IMPROBABILE	Ent. danno: GRAVE
d) Inalazione polveri, fibre	Prob: IMPROBABILE	Ent. danno: LIEVE
e) Investimento, ribaltamento	Prob: IMPROBABILE	Ent. danno: GRAVE
f) Inalazione fumi, gas, vapori	Prob: POCO PROBABILE	Ent. danno: LIEVE
g) Investimento, ribaltamento	Prob: IMPROBABILE	Ent. danno: GRAVE
h) Rumore per "Operatore rullo compressore"	Prob: PROBABILE	Ent. danno: GRAVE

57) Interferenza nel periodo dal 02/09/2021 al 02/09/2021 per un totale di 1 giorno lavorativo. Fasi:

- Lavorazione e posa ferri di armatura per le strutture in fondazione
- Getto in calcestruzzo per le strutture in fondazione

Le lavorazioni su elencate sono eseguite rispettivamente dal 02/09/2021 al 02/09/2021 per 1 giorno lavorativo, e dal 02/09/2021 al 02/09/2021 per 1 giorno lavorativo.

Dette lavorazioni interferiscono fra loro per i seguenti periodi: dal 02/09/2021 al 02/09/2021 per 1 giorno lavorativo.

Coordinamento:

a) Attendere completamento lavorazione precedente.

Rischi Trasmissibili:

Lavorazione e posa ferri di armatura per le strutture in fondazione:

a) Caduta di materiale dall'alto o a livello	Prob: IMPROBABILE	Ent. danno: LIEVE
b) Rumore	Prob: IMPROBABILE	Ent. danno: LIEVE

Getto in calcestruzzo per le strutture in fondazione:

a) Investimento, ribaltamento	Prob: IMPROBABILE	Ent. danno: GRAVE
-------------------------------	-------------------	-------------------

58) Interferenza nel periodo dal 06/09/2021 al 06/09/2021 per un totale di 1 giorno lavorativo. Fasi:

- Allestimento di cantiere temporaneo su strada
- Taglio di asfalto di carreggiata stradale

Le lavorazioni su elencate sono eseguite rispettivamente dal 06/09/2021 al 06/09/2021 per 1 giorno lavorativo, e dal 06/09/2021 al 07/09/2021 per 2 giorni lavorativi.

Dette lavorazioni interferiscono fra loro per i seguenti periodi: dal 06/09/2021 al 06/09/2021 per 1 giorno lavorativo.

Coordinamento:

a) Attendere completamento lavorazione precedente.

Rischi Trasmissibili:

Allestimento di cantiere temporaneo su strada:

a) Investimento, ribaltamento	Prob: POCO PROBABILE	Ent. danno: GRAVE
b) Investimento, ribaltamento	Prob: IMPROBABILE	Ent. danno: GRAVE
c) Urti, colpi, impatti, compressioni SIGNIFICATIVO	Prob: IMPROBABILE	Ent. danno:

Taglio di asfalto di carreggiata stradale:

a) Rumore	Prob: IMPROBABILE	Ent. danno: LIEVE
b) Inalazione polveri, fibre	Prob: IMPROBABILE	Ent. danno: LIEVE
c) Investimento, ribaltamento	Prob: IMPROBABILE	Ent. danno: GRAVE
d) Inalazione polveri, fibre	Prob: IMPROBABILE	Ent. danno: LIEVE
e) Investimento, ribaltamento	Prob: IMPROBABILE	Ent. danno: GRAVE

59) Interferenza nel periodo dal 07/09/2021 al 07/09/2021 per un totale di 1 giorno lavorativo. Fasi:

- Taglio di asfalto di carreggiata stradale
- Asportazione di strato di usura e collegamento

Le lavorazioni su elencate sono eseguite rispettivamente dal 06/09/2021 al 07/09/2021 per 2 giorni lavorativi, e dal 07/09/2021 al 10/09/2021 per 4 giorni lavorativi.

Dette lavorazioni interferiscono fra loro per i seguenti periodi: dal 07/09/2021 al 07/09/2021 per 1 giorno lavorativo.

Coordinamento:

a) Attendere completamento lavorazione precedente.

Rischi Trasmissibili:

Taglio di asfalto di carreggiata stradale:

a) Rumore	Prob: IMPROBABILE	Ent. danno: LIEVE
b) Inalazione polveri, fibre	Prob: IMPROBABILE	Ent. danno: LIEVE
c) Investimento, ribaltamento	Prob: IMPROBABILE	Ent. danno: GRAVE
d) Inalazione polveri, fibre	Prob: IMPROBABILE	Ent. danno: LIEVE
e) Investimento, ribaltamento	Prob: IMPROBABILE	Ent. danno: GRAVE

Asportazione di strato di usura e collegamento:

a) Inalazione polveri, fibre	Prob: IMPROBABILE	Ent. danno: LIEVE
b) Investimento, ribaltamento	Prob: IMPROBABILE	Ent. danno: GRAVE
c) Inalazione polveri, fibre	Prob: IMPROBABILE	Ent. danno: LIEVE
d) Investimento, ribaltamento	Prob: IMPROBABILE	Ent. danno: GRAVE

60) Interferenza nel periodo dal 08/09/2021 al 10/09/2021 per un totale di 3 giorni lavorativi. Fasi:

- Asportazione di strato di usura e collegamento
- Taglio e rimozione delle rotaie

Le lavorazioni su elencate sono eseguite rispettivamente dal 07/09/2021 al 10/09/2021 per 4 giorni lavorativi, e dal 08/09/2021 al 13/09/2021 per 4 giorni lavorativi.

Dette lavorazioni interferiscono fra loro per i seguenti periodi: dal 08/09/2021 al 10/09/2021 per 3 giorni lavorativi.

Coordinamento:

a) Le attività interferenti saranno opportunamente distanziate spazialmente.

b) Le attività interferenti saranno opportunamente distanziate temporalmente.

Rischi Trasmissibili:

Asportazione di strato di usura e collegamento:

a) Inalazione polveri, fibre	Prob: IMPROBABILE	Ent. danno: LIEVE
b) Investimento, ribaltamento	Prob: IMPROBABILE	Ent. danno: GRAVE
c) Inalazione polveri, fibre	Prob: IMPROBABILE	Ent. danno: LIEVE
d) Investimento, ribaltamento	Prob: IMPROBABILE	Ent. danno: GRAVE

Taglio e rimozione delle rotaie:

a) Inalazione fumi, gas, vapori	Prob: IMPROBABILE	Ent. danno: LIEVE
b) Incendi, esplosioni	Prob: IMPROBABILE	Ent. danno: LIEVE
c) Radiazioni non ionizzanti	Prob: IMPROBABILE	Ent. danno: LIEVE
d) Rumore per "Operaio comune (impianti)"	Prob: PROBABILE	Ent. danno: GRAVE
e) Investimento, ribaltamento	Prob: IMPROBABILE	Ent. danno: GRAVE
f) Inalazione polveri, fibre	Prob: IMPROBABILE	Ent. danno: LIEVE
g) Investimento, ribaltamento	Prob: IMPROBABILE	Ent. danno: GRAVE

61) Interferenza nel periodo dal 09/09/2021 al 10/09/2021 per un totale di 2 giorni lavorativi. Fasi:

- **Asportazione di strato di usura e collegamento**
- **Rimozione cordoli marciapiede**

Le lavorazioni su elencate sono eseguite rispettivamente dal 07/09/2021 al 10/09/2021 per 4 giorni lavorativi, e dal 09/09/2021 al 14/09/2021 per 4 giorni lavorativi.

Dette lavorazioni interferiscono fra loro per i seguenti periodi: dal 09/09/2021 al 10/09/2021 per 2 giorni lavorativi.

Coordinamento:

- a) Le attività interferenti saranno opportunamente distanziate spazialmente.
- b) Le attività interferenti saranno opportunamente distanziate temporalmente.

Rischi Trasmissibili:

Asportazione di strato di usura e collegamento:

a) Inalazione polveri, fibre	Prob: IMPROBABILE	Ent. danno: LIEVE
b) Investimento, ribaltamento	Prob: IMPROBABILE	Ent. danno: GRAVE
c) Inalazione polveri, fibre	Prob: IMPROBABILE	Ent. danno: LIEVE
d) Investimento, ribaltamento	Prob: IMPROBABILE	Ent. danno: GRAVE

Rimozione cordoli marciapiede:

a) Rumore per "Operaio comune polivalente"	Prob: IMPROBABILE	Ent. danno: LIEVE
b) Inalazione polveri, fibre	Prob: IMPROBABILE	Ent. danno: LIEVE
c) Investimento, ribaltamento	Prob: IMPROBABILE	Ent. danno: GRAVE

62) Interferenza nel periodo dal 10/09/2021 al 10/09/2021 per un totale di 1 giorno lavorativo. Fasi:

- **Formazione di manto di usura e collegamento**
- **Realizzazione di segnaletica orizzontale**

Le lavorazioni su elencate sono eseguite rispettivamente dal 09/09/2021 al 10/09/2021 per 2 giorni lavorativi, e dal 10/09/2021 al 10/09/2021 per 1 giorno lavorativo.

Dette lavorazioni interferiscono fra loro per i seguenti periodi: dal 10/09/2021 al 10/09/2021 per 1 giorno lavorativo.

Coordinamento:

- a) Attendere completamento lavorazione precedente.

Rischi Trasmissibili:

Formazione di manto di usura e collegamento:

a) Inalazione fumi, gas, vapori	Prob: IMPROBABILE	Ent. danno: LIEVE
b) Investimento, ribaltamento	Prob: IMPROBABILE	Ent. danno: LIEVE
c) Rumore per "Operatore rifinitrice"	Prob: PROBABILE	Ent. danno: GRAVE
d) Inalazione fumi, gas, vapori	Prob: POCO PROBABILE	Ent. danno: LIEVE
e) Investimento, ribaltamento	Prob: IMPROBABILE	Ent. danno: GRAVE
f) Rumore per "Operatore rullo compressore"	Prob: PROBABILE	Ent. danno: GRAVE
g) Inalazione polveri, fibre	Prob: IMPROBABILE	Ent. danno: LIEVE
h) Investimento, ribaltamento	Prob: IMPROBABILE	Ent. danno: GRAVE
i) Inalazione polveri, fibre	Prob: IMPROBABILE	Ent. danno: LIEVE
j) Investimento, ribaltamento	Prob: IMPROBABILE	Ent. danno: GRAVE

Realizzazione di segnaletica orizzontale:

a) Getti, schizzi	Prob: IMPROBABILE	Ent. danno: LIEVE
b) Inalazione fumi, gas, vapori	Prob: IMPROBABILE	Ent. danno: LIEVE
c) Investimento, ribaltamento	Prob: IMPROBABILE	Ent. danno: GRAVE
d) Rumore per "Addetto verniciatrice segnaletica stradale"	Prob: PROBABILE	Ent. danno: GRAVE

63) Interferenza nel periodo dal 10/09/2021 al 13/09/2021 per un totale di 2 giorni lavorativi. Fasi:

- **Scavo del cassonetto**
- **Taglio e rimozione delle rotaie**

Le lavorazioni su elencate sono eseguite rispettivamente dal 10/09/2021 al 15/09/2021 per 4 giorni lavorativi, e dal 08/09/2021 al 13/09/2021 per 4 giorni lavorativi.

Dette lavorazioni interferiscono fra loro per i seguenti periodi: dal 10/09/2021 al 13/09/2021 per 2 giorni lavorativi.

Coordinamento:

- a) Le attività interferenti saranno opportunamente distanziate spazialmente.
- b) Le attività interferenti saranno opportunamente distanziate temporalmente.

Rischi Trasmissibili:

Scavo del cassonetto:

a) Investimento, ribaltamento	Prob: PROBABILE	Ent. danno: GRAVISSIMO
b) Inalazione polveri, fibre	Prob: IMPROBABILE	Ent. danno: LIEVE
c) Investimento, ribaltamento	Prob: IMPROBABILE	Ent. danno: GRAVE
d) Inalazione polveri, fibre	Prob: IMPROBABILE	Ent. danno: LIEVE
e) Investimento, ribaltamento	Prob: IMPROBABILE	Ent. danno: GRAVE
f) Inalazione fumi, gas, vapori	Prob: POCO PROBABILE	Ent. danno: LIEVE
g) Investimento, ribaltamento	Prob: IMPROBABILE	Ent. danno: GRAVE
h) Rumore per "Operatore rullo compressore"	Prob: PROBABILE	Ent. danno: GRAVE

Taglio e rimozione delle rotaie:

a) Inalazione fumi, gas, vapori	Prob: IMPROBABILE	Ent. danno: LIEVE
b) Incendi, esplosioni	Prob: IMPROBABILE	Ent. danno: LIEVE
c) Radiazioni non ionizzanti	Prob: IMPROBABILE	Ent. danno: LIEVE
d) Rumore per "Operaio comune (impianti)"	Prob: PROBABILE	Ent. danno: GRAVE
e) Investimento, ribaltamento	Prob: IMPROBABILE	Ent. danno: GRAVE
f) Inalazione polveri, fibre	Prob: IMPROBABILE	Ent. danno: LIEVE
g) Investimento, ribaltamento	Prob: IMPROBABILE	Ent. danno: GRAVE

64) Interferenza nel periodo dal 10/09/2021 al 10/09/2021 per un totale di 1 giorno lavorativo. Fasi:

- Realizzazione di segnaletica orizzontale
- Smobilizzo del cantiere

Le lavorazioni su elencate sono eseguite rispettivamente dal 10/09/2021 al 10/09/2021 per 1 giorno lavorativo, e dal 10/09/2021 al 10/09/2021 per 1 giorno lavorativo.

Dette lavorazioni interferiscono fra loro per i seguenti periodi: dal 10/09/2021 al 10/09/2021 per 1 giorno lavorativo.

Coordinamento:

- a) Le attività interferenti saranno opportunamente distanziate spazialmente.
- b) Le attività interferenti saranno opportunamente distanziate temporalmente.

Rischi Trasmissibili:

Realizzazione di segnaletica orizzontale:

a) Getti, schizzi	Prob: IMPROBABILE	Ent. danno: LIEVE
b) Inalazione fumi, gas, vapori	Prob: IMPROBABILE	Ent. danno: LIEVE
c) Investimento, ribaltamento	Prob: IMPROBABILE	Ent. danno: GRAVE
d) Rumore per "Addetto verniciatrice segnaletica stradale"	Prob: PROBABILE	Ent. danno: GRAVE

Smobilizzo del cantiere:

a) Caduta di materiale dall'alto o a livello	Prob: POCO PROBABILE	Ent. danno: GRAVE
b) Investimento, ribaltamento	Prob: IMPROBABILE	Ent. danno: GRAVE
c) Urti, colpi, impatti, compressioni	Prob: IMPROBABILE	Ent. danno:

SIGNIFICATIVO

65) Interferenza nel periodo dal 10/09/2021 al 10/09/2021 per un totale di 1 giorno lavorativo. Fasi:

- Asportazione di strato di usura e collegamento
- Scavo del cassonetto

Le lavorazioni su elencate sono eseguite rispettivamente dal 07/09/2021 al 10/09/2021 per 4 giorni lavorativi, e dal 10/09/2021 al 15/09/2021 per 4 giorni lavorativi.

Dette lavorazioni interferiscono fra loro per i seguenti periodi: dal 10/09/2021 al 10/09/2021 per 1 giorno lavorativo.

Coordinamento:

- a) Le attività interferenti saranno opportunamente distanziate spazialmente.
- b) Le attività interferenti saranno opportunamente distanziate temporalmente.

Rischi Trasmissibili:

Asportazione di strato di usura e collegamento:

a) Inalazione polveri, fibre	Prob: IMPROBABILE	Ent. danno: LIEVE
b) Investimento, ribaltamento	Prob: IMPROBABILE	Ent. danno: GRAVE
c) Inalazione polveri, fibre	Prob: IMPROBABILE	Ent. danno: LIEVE
d) Investimento, ribaltamento	Prob: IMPROBABILE	Ent. danno: GRAVE

Scavo del cassonetto:

a) Investimento, ribaltamento	Prob: PROBABILE	Ent. danno: GRAVISSIMO
b) Inalazione polveri, fibre	Prob: IMPROBABILE	Ent. danno: LIEVE
c) Investimento, ribaltamento	Prob: IMPROBABILE	Ent. danno: GRAVE
d) Inalazione polveri, fibre	Prob: IMPROBABILE	Ent. danno: LIEVE
e) Investimento, ribaltamento	Prob: IMPROBABILE	Ent. danno: GRAVE

- f) Inalazione fumi, gas, vapori
- g) Investimento, ribaltamento
- h) Rumore per "Operatore rullo compressore"

Prob: POCO PROBABILE Ent. danno: LIEVE
 Prob: IMPROBABILE Ent. danno: GRAVE
 Prob: PROBABILE Ent. danno: GRAVE

66) Interferenza nel periodo dal 10/09/2021 al 14/09/2021 per un totale di 3 giorni lavorativi. Fasi:

- Rimozione cordoli marciapiede
- Scavo del cassonetto

Le lavorazioni su elencate sono eseguite rispettivamente dal 09/09/2021 al 14/09/2021 per 4 giorni lavorativi, e dal 10/09/2021 al 15/09/2021 per 4 giorni lavorativi.

Dette lavorazioni interferiscono fra loro per i seguenti periodi: dal 10/09/2021 al 14/09/2021 per 3 giorni lavorativi.

Coordinamento:

- a) Le attività interferenti saranno opportunamente distanziate spazialmente.
- b) Le attività interferenti saranno opportunamente distanziate temporalmente.

Rischi Trasmissibili:

Rimozione cordoli marciapiede:

- a) Rumore per "Operaio comune polivalente"
- b) Inalazione polveri, fibre
- c) Investimento, ribaltamento

Prob: IMPROBABILE Ent. danno: LIEVE
 Prob: IMPROBABILE Ent. danno: LIEVE
 Prob: IMPROBABILE Ent. danno: GRAVE

Scavo del cassonetto:

- a) Investimento, ribaltamento
- b) Inalazione polveri, fibre
- c) Investimento, ribaltamento
- d) Inalazione polveri, fibre
- e) Investimento, ribaltamento
- f) Inalazione fumi, gas, vapori
- g) Investimento, ribaltamento
- h) Rumore per "Operatore rullo compressore"

Prob: PROBABILE Ent. danno: GRAVISSIMO
 Prob: IMPROBABILE Ent. danno: LIEVE
 Prob: IMPROBABILE Ent. danno: GRAVE
 Prob: IMPROBABILE Ent. danno: LIEVE
 Prob: IMPROBABILE Ent. danno: GRAVE
 Prob: POCO PROBABILE Ent. danno: LIEVE
 Prob: IMPROBABILE Ent. danno: GRAVE
 Prob: PROBABILE Ent. danno: GRAVE

67) Interferenza nel periodo dal 10/09/2021 al 10/09/2021 per un totale di 1 giorno lavorativo. Fasi:

- Formazione di manto di usura e collegamento
- Smobilizzo del cantiere

Le lavorazioni su elencate sono eseguite rispettivamente dal 09/09/2021 al 10/09/2021 per 2 giorni lavorativi, e dal 10/09/2021 al 10/09/2021 per 1 giorno lavorativo.

Dette lavorazioni interferiscono fra loro per i seguenti periodi: dal 10/09/2021 al 10/09/2021 per 1 giorno lavorativo.

Coordinamento:

- a) Attendere completamento lavorazione precedente.

Rischi Trasmissibili:

Formazione di manto di usura e collegamento:

- a) Inalazione fumi, gas, vapori
- b) Investimento, ribaltamento
- c) Rumore per "Operatore rifinitrice"
- d) Inalazione fumi, gas, vapori
- e) Investimento, ribaltamento
- f) Rumore per "Operatore rullo compressore"
- g) Inalazione polveri, fibre
- h) Investimento, ribaltamento
- i) Inalazione polveri, fibre
- j) Investimento, ribaltamento

Prob: IMPROBABILE Ent. danno: LIEVE
 Prob: IMPROBABILE Ent. danno: LIEVE
 Prob: PROBABILE Ent. danno: GRAVE
 Prob: POCO PROBABILE Ent. danno: LIEVE
 Prob: IMPROBABILE Ent. danno: GRAVE
 Prob: PROBABILE Ent. danno: GRAVE
 Prob: IMPROBABILE Ent. danno: LIEVE
 Prob: IMPROBABILE Ent. danno: GRAVE
 Prob: IMPROBABILE Ent. danno: LIEVE
 Prob: IMPROBABILE Ent. danno: GRAVE

Smobilizzo del cantiere:

- a) Caduta di materiale dall'alto o a livello
- b) Investimento, ribaltamento
- c) Urti, colpi, impatti, compressioni
SIGNIFICATIVO

Prob: POCO PROBABILE Ent. danno: GRAVE
 Prob: IMPROBABILE Ent. danno: GRAVE
 Prob: IMPROBABILE Ent. danno:

68) Interferenza nel periodo dal 14/09/2021 al 14/09/2021 per un totale di 1 giorno lavorativo. Fasi:

- Rimozione cordoli marciapiede
- Getto in calcestruzzo per le strutture in fondazione

Le lavorazioni su elencate sono eseguite rispettivamente dal 09/09/2021 al 14/09/2021 per 4 giorni lavorativi, e dal 14/09/2021 al 17/09/2021 per 4 giorni lavorativi.

Dette lavorazioni interferiscono fra loro per i seguenti periodi: dal 14/09/2021 al 14/09/2021 per 1 giorno lavorativo.

Coordinamento:

- a) Le attività interferenti saranno opportunamente distanziate spazialmente.
- b) Le attività interferenti saranno opportunamente distanziate temporalmente.

Rischi Trasmissibili:

Rimozione cordoli marciapiede:

a) Rumore per "Operaio comune polivalente"	Prob: IMPROBABILE	Ent. danno: LIEVE
b) Inalazione polveri, fibre	Prob: IMPROBABILE	Ent. danno: LIEVE
c) Investimento, ribaltamento	Prob: IMPROBABILE	Ent. danno: GRAVE
Getto in calcestruzzo per le strutture in fondazione:		
a) Investimento, ribaltamento	Prob: IMPROBABILE	Ent. danno: GRAVE

69) Interferenza nel periodo dal 14/09/2021 al 15/09/2021 per un totale di 2 giorni lavorativi. Fasi:

- Scavo del cassonetto
- Getto in calcestruzzo per le strutture in fondazione

Le lavorazioni su elencate sono eseguite rispettivamente dal 10/09/2021 al 15/09/2021 per 4 giorni lavorativi, e dal 14/09/2021 al 17/09/2021 per 4 giorni lavorativi.

Dette lavorazioni interferiscono fra loro per i seguenti periodi: dal 14/09/2021 al 15/09/2021 per 2 giorni lavorativi.

Coordinamento:

- a) Le attività interferenti saranno opportunamente distanziate spazialmente.
- b) Le attività interferenti saranno opportunamente distanziate temporalmente.

Rischi Trasmissibili:

Scavo del cassonetto:

a) Investimento, ribaltamento	Prob: PROBABILE	Ent. danno: GRAVISSIMO
b) Inalazione polveri, fibre	Prob: IMPROBABILE	Ent. danno: LIEVE
c) Investimento, ribaltamento	Prob: IMPROBABILE	Ent. danno: GRAVE
d) Inalazione polveri, fibre	Prob: IMPROBABILE	Ent. danno: LIEVE
e) Investimento, ribaltamento	Prob: IMPROBABILE	Ent. danno: GRAVE
f) Inalazione fumi, gas, vapori	Prob: POCO PROBABILE	Ent. danno: LIEVE
g) Investimento, ribaltamento	Prob: IMPROBABILE	Ent. danno: GRAVE
h) Rumore per "Operatore rullo compressore"	Prob: PROBABILE	Ent. danno: GRAVE

Getto in calcestruzzo per le strutture in fondazione:

a) Investimento, ribaltamento	Prob: IMPROBABILE	Ent. danno: GRAVE
-------------------------------	-------------------	-------------------

70) Interferenza nel periodo dal 15/09/2021 al 17/09/2021 per un totale di 3 giorni lavorativi. Fasi:

- Getto in calcestruzzo per le strutture in fondazione
- Realizzazione della carpenteria per opere non strutturali

Le lavorazioni su elencate sono eseguite rispettivamente dal 14/09/2021 al 17/09/2021 per 4 giorni lavorativi, e dal 15/09/2021 al 20/09/2021 per 4 giorni lavorativi.

Dette lavorazioni interferiscono fra loro per i seguenti periodi: dal 15/09/2021 al 17/09/2021 per 3 giorni lavorativi.

Coordinamento:

- a) Le attività interferenti saranno opportunamente distanziate spazialmente.
- b) Le attività interferenti saranno opportunamente distanziate temporalmente.

Rischi Trasmissibili:

Getto in calcestruzzo per le strutture in fondazione:

a) Investimento, ribaltamento	Prob: IMPROBABILE	Ent. danno: GRAVE
-------------------------------	-------------------	-------------------

Realizzazione della carpenteria per opere non strutturali:

a) Rumore	Prob: IMPROBABILE	Ent. danno: LIEVE
b) Rumore per "Carpentiere"	Prob: PROBABILE	Ent. danno: GRAVE

71) Interferenza nel periodo dal 15/09/2021 al 15/09/2021 per un totale di 1 giorno lavorativo. Fasi:

- Scavo del cassonetto
- Realizzazione della carpenteria per opere non strutturali

Le lavorazioni su elencate sono eseguite rispettivamente dal 10/09/2021 al 15/09/2021 per 4 giorni lavorativi, e dal 15/09/2021 al 20/09/2021 per 4 giorni lavorativi.

Dette lavorazioni interferiscono fra loro per i seguenti periodi: dal 15/09/2021 al 15/09/2021 per 1 giorno lavorativo.

Coordinamento:

- a) Le attività interferenti saranno opportunamente distanziate spazialmente.
- b) Le attività interferenti saranno opportunamente distanziate temporalmente.

Rischi Trasmissibili:

Scavo del cassonetto:

a) Investimento, ribaltamento	Prob: PROBABILE	Ent. danno: GRAVISSIMO
b) Inalazione polveri, fibre	Prob: IMPROBABILE	Ent. danno: LIEVE
c) Investimento, ribaltamento	Prob: IMPROBABILE	Ent. danno: GRAVE
d) Inalazione polveri, fibre	Prob: IMPROBABILE	Ent. danno: LIEVE
e) Investimento, ribaltamento	Prob: IMPROBABILE	Ent. danno: GRAVE
f) Inalazione fumi, gas, vapori	Prob: POCO PROBABILE	Ent. danno: LIEVE
g) Investimento, ribaltamento	Prob: IMPROBABILE	Ent. danno: GRAVE
h) Rumore per "Operatore rullo compressore"	Prob: PROBABILE	Ent. danno: GRAVE

Realizzazione della carpenteria per opere non strutturali:

a) Rumore	Prob: IMPROBABILE	Ent. danno: LIEVE
-----------	-------------------	-------------------

b) Rumore per "Carpentiere"

Prob: PROBABILE

Ent. danno: GRAVE

72) Interferenza nel periodo dal 15/09/2021 al 20/09/2021 per un totale di 4 giorni lavorativi. Fasi:

- **Realizzazione della carpenteria per opere non strutturali**
- **Getto muretti**

Le lavorazioni su elencate sono eseguite rispettivamente dal 15/09/2021 al 20/09/2021 per 4 giorni lavorativi, e dal 15/09/2021 al 20/09/2021 per 4 giorni lavorativi.

Dette lavorazioni interferiscono fra loro per i seguenti periodi: dal 15/09/2021 al 20/09/2021 per 4 giorni lavorativi.

Coordinamento:

a) Le attività interferenti saranno opportunamente distanziate spazialmente.

b) Le attività interferenti saranno opportunamente distanziate temporalmente.

Rischi Trasmissibili:

Realizzazione della carpenteria per opere non strutturali:

a) Rumore

Prob: IMPROBABILE

Ent. danno: LIEVE

b) Rumore per "Carpentiere"

Prob: PROBABILE

Ent. danno: GRAVE

Getto muretti:

a) Investimento, ribaltamento

Prob: IMPROBABILE

Ent. danno: GRAVE

73) Interferenza nel periodo dal 17/09/2021 al 17/09/2021 per un totale di 1 giorno lavorativo. Fasi:

- **Getto in calcestruzzo per le strutture in fondazione**
- **Pozzetti di ispezione e opere d'arte**

Le lavorazioni su elencate sono eseguite rispettivamente dal 14/09/2021 al 17/09/2021 per 4 giorni lavorativi, e dal 17/09/2021 al 22/09/2021 per 4 giorni lavorativi.

Dette lavorazioni interferiscono fra loro per i seguenti periodi: dal 17/09/2021 al 17/09/2021 per 1 giorno lavorativo.

Coordinamento:

a) Le attività interferenti saranno opportunamente distanziate spazialmente.

b) Le attività interferenti saranno opportunamente distanziate temporalmente.

Rischi Trasmissibili:

Getto in calcestruzzo per le strutture in fondazione:

a) Investimento, ribaltamento

Prob: IMPROBABILE

Ent. danno: GRAVE

Pozzetti di ispezione e opere d'arte:

a) Rumore per "Operaio comune polivalente"

Prob: IMPROBABILE

Ent. danno: LIEVE

b) Inalazione polveri, fibre

Prob: IMPROBABILE

Ent. danno: LIEVE

c) Rumore

Prob: IMPROBABILE

Ent. danno: LIEVE

74) Interferenza nel periodo dal 20/09/2021 al 20/09/2021 per un totale di 1 giorno lavorativo. Fasi:

- **Getto muretti**
- **Montaggio di materassino antivibrante**

Le lavorazioni su elencate sono eseguite rispettivamente dal 15/09/2021 al 20/09/2021 per 4 giorni lavorativi, e dal 20/09/2021 al 23/09/2021 per 4 giorni lavorativi.

Dette lavorazioni interferiscono fra loro per i seguenti periodi: dal 20/09/2021 al 20/09/2021 per 1 giorno lavorativo.

Coordinamento:

a) Le attività interferenti saranno opportunamente distanziate spazialmente.

b) Le attività interferenti saranno opportunamente distanziate temporalmente.

Rischi Trasmissibili:

Getto muretti:

a) Investimento, ribaltamento

Prob: IMPROBABILE

Ent. danno: GRAVE

Montaggio di materassino antivibrante:

a) Inalazione polveri, fibre

Prob: IMPROBABILE

Ent. danno: LIEVE

b) Investimento, ribaltamento

Prob: IMPROBABILE

Ent. danno: GRAVE

c) Investimento, ribaltamento

Prob: IMPROBABILE

Ent. danno: GRAVE

75) Interferenza nel periodo dal 21/09/2021 al 22/09/2021 per un totale di 2 giorni lavorativi. Fasi:

- **Getto in calcestruzzo per le strutture in fondazione**
- **Pozzetti di ispezione e opere d'arte**

Le lavorazioni su elencate sono eseguite rispettivamente dal 21/09/2021 al 24/09/2021 per 4 giorni lavorativi, e dal 17/09/2021 al 22/09/2021 per 4 giorni lavorativi.

Dette lavorazioni interferiscono fra loro per i seguenti periodi: dal 21/09/2021 al 22/09/2021 per 2 giorni lavorativi.

Coordinamento:

a) Le attività interferenti saranno opportunamente distanziate spazialmente.

b) Le attività interferenti saranno opportunamente distanziate temporalmente.

Rischi Trasmissibili:

Getto in calcestruzzo per le strutture in fondazione:

- a) Investimento, ribaltamento

Prob: IMPROBABILE

Ent. danno: GRAVE

Pozzetti di ispezione e opere d'arte:

- a) Rumore per "Operaio comune polivalente"
-
- b) Inalazione polveri, fibre
-
- c) Rumore

Prob: IMPROBABILE

Ent. danno: LIEVE

Prob: IMPROBABILE

Ent. danno: LIEVE

Prob: IMPROBABILE

Ent. danno: LIEVE

76) Interferenza nel periodo dal 21/09/2021 al 24/09/2021 per un totale di 4 giorni lavorativi. Fasi:

- Lavorazione e posa ferri di armatura per le strutture in fondazione**
-
- Getto in calcestruzzo per le strutture in fondazione**

Le lavorazioni su elencate sono eseguite rispettivamente dal 21/09/2021 al 24/09/2021 per 4 giorni lavorativi, e dal 21/09/2021 al 24/09/2021 per 4 giorni lavorativi.

Dette lavorazioni interferiscono fra loro per i seguenti periodi: dal 21/09/2021 al 24/09/2021 per 4 giorni lavorativi.

Coordinamento:

- a) Attendere completamento lavorazione precedente.

*Rischi Trasmissibili:***Lavorazione e posa ferri di armatura per le strutture in fondazione:**

- a) Caduta di materiale dall'alto o a livello
-
- b) Rumore

Prob: IMPROBABILE

Ent. danno: LIEVE

Prob: IMPROBABILE

Ent. danno: LIEVE

Getto in calcestruzzo per le strutture in fondazione:

- a) Investimento, ribaltamento

Prob: IMPROBABILE

Ent. danno: GRAVE

77) Interferenza nel periodo dal 21/09/2021 al 23/09/2021 per un totale di 3 giorni lavorativi. Fasi:

- Montaggio di materassino antivibrante**
-
- Getto in calcestruzzo per le strutture in fondazione**

Le lavorazioni su elencate sono eseguite rispettivamente dal 20/09/2021 al 23/09/2021 per 4 giorni lavorativi, e dal 21/09/2021 al 24/09/2021 per 4 giorni lavorativi.

Dette lavorazioni interferiscono fra loro per i seguenti periodi: dal 21/09/2021 al 23/09/2021 per 3 giorni lavorativi.

Coordinamento:

- a) Le attività interferenti saranno opportunamente distanziate spazialmente.
-
- b) Le attività interferenti saranno opportunamente distanziate temporalmente.

*Rischi Trasmissibili:***Montaggio di materassino antivibrante:**

- a) Inalazione polveri, fibre
-
- b) Investimento, ribaltamento
-
- c) Investimento, ribaltamento

Prob: IMPROBABILE

Ent. danno: LIEVE

Prob: IMPROBABILE

Ent. danno: GRAVE

Prob: IMPROBABILE

Ent. danno: GRAVE

Getto in calcestruzzo per le strutture in fondazione:

- a) Investimento, ribaltamento

Prob: IMPROBABILE

Ent. danno: GRAVE

78) Interferenza nel periodo dal 21/09/2021 al 23/09/2021 per un totale di 3 giorni lavorativi. Fasi:

- Montaggio di materassino antivibrante**
-
- Lavorazione e posa ferri di armatura per le strutture in fondazione**

Le lavorazioni su elencate sono eseguite rispettivamente dal 20/09/2021 al 23/09/2021 per 4 giorni lavorativi, e dal 21/09/2021 al 24/09/2021 per 4 giorni lavorativi.

Dette lavorazioni interferiscono fra loro per i seguenti periodi: dal 21/09/2021 al 23/09/2021 per 3 giorni lavorativi.

Coordinamento:

- a) Le attività interferenti saranno opportunamente distanziate spazialmente.
-
- b) Le attività interferenti saranno opportunamente distanziate temporalmente.

*Rischi Trasmissibili:***Montaggio di materassino antivibrante:**

- a) Inalazione polveri, fibre
-
- b) Investimento, ribaltamento
-
- c) Investimento, ribaltamento

Prob: IMPROBABILE

Ent. danno: LIEVE

Prob: IMPROBABILE

Ent. danno: GRAVE

Prob: IMPROBABILE

Ent. danno: GRAVE

Lavorazione e posa ferri di armatura per le strutture in fondazione:

- a) Caduta di materiale dall'alto o a livello
-
- b) Rumore

Prob: IMPROBABILE

Ent. danno: LIEVE

Prob: IMPROBABILE

Ent. danno: LIEVE

79) Interferenza nel periodo dal 22/09/2021 al 23/09/2021 per un totale di 2 giorni lavorativi. Fasi:

- Montaggio di materassino antivibrante**
-
- Lavorazione e posa ferri di armatura per le strutture in fondazione**

Le lavorazioni su elencate sono eseguite rispettivamente dal 20/09/2021 al 23/09/2021 per 4 giorni lavorativi, e dal 22/09/2021 al 27/09/2021 per 4 giorni lavorativi.

Dette lavorazioni interferiscono fra loro per i seguenti periodi: dal 22/09/2021 al 23/09/2021 per 2 giorni lavorativi.

Coordinamento:

- a) Le attività interferenti saranno opportunamente distanziate spazialmente.
- b) Le attività interferenti saranno opportunamente distanziate temporalmente.

Rischi Trasmissibili:

Montaggio di materassino antivibrante:

- | | | |
|-------------------------------|-------------------|-------------------|
| a) Inalazione polveri, fibre | Prob: IMPROBABILE | Ent. danno: LIEVE |
| b) Investimento, ribaltamento | Prob: IMPROBABILE | Ent. danno: GRAVE |
| c) Investimento, ribaltamento | Prob: IMPROBABILE | Ent. danno: GRAVE |

Lavorazione e posa ferri di armatura per le strutture in fondazione:

- | | | |
|--|-------------------|-------------------|
| a) Caduta di materiale dall'alto o a livello | Prob: IMPROBABILE | Ent. danno: LIEVE |
| b) Rumore | Prob: IMPROBABILE | Ent. danno: LIEVE |

80) Interferenza nel periodo dal 22/09/2021 al 24/09/2021 per un totale di 3 giorni lavorativi. Fasi:

- Getto in calcestruzzo per le strutture in fondazione
- Lavorazione e posa ferri di armatura per le strutture in fondazione

Le lavorazioni su elencate sono eseguite rispettivamente dal 21/09/2021 al 24/09/2021 per 4 giorni lavorativi, e dal 22/09/2021 al 27/09/2021 per 4 giorni lavorativi.

Dette lavorazioni interferiscono fra loro per i seguenti periodi: dal 22/09/2021 al 24/09/2021 per 3 giorni lavorativi.

Coordinamento:

- a) Le attività interferenti saranno opportunamente distanziate spazialmente.
- b) Le attività interferenti saranno opportunamente distanziate temporalmente.

Rischi Trasmissibili:

Getto in calcestruzzo per le strutture in fondazione:

- | | | |
|-------------------------------|-------------------|-------------------|
| a) Investimento, ribaltamento | Prob: IMPROBABILE | Ent. danno: GRAVE |
|-------------------------------|-------------------|-------------------|

Lavorazione e posa ferri di armatura per le strutture in fondazione:

- | | | |
|--|-------------------|-------------------|
| a) Caduta di materiale dall'alto o a livello | Prob: IMPROBABILE | Ent. danno: LIEVE |
| b) Rumore | Prob: IMPROBABILE | Ent. danno: LIEVE |

81) Interferenza nel periodo dal 23/09/2021 al 27/09/2021 per un totale di 3 giorni lavorativi. Fasi:

- Lavorazione e posa ferri di armatura per le strutture in fondazione
- Approvvigionamento e posa traversine e binari

Le lavorazioni su elencate sono eseguite rispettivamente dal 22/09/2021 al 27/09/2021 per 4 giorni lavorativi, e dal 23/09/2021 al 30/09/2021 per 6 giorni lavorativi.

Dette lavorazioni interferiscono fra loro per i seguenti periodi: dal 23/09/2021 al 27/09/2021 per 3 giorni lavorativi.

Coordinamento:

- a) Le attività interferenti saranno opportunamente distanziate spazialmente.
- b) Le attività interferenti saranno opportunamente distanziate temporalmente.

Rischi Trasmissibili:

Lavorazione e posa ferri di armatura per le strutture in fondazione:

- | | | |
|--|-------------------|-------------------|
| a) Caduta di materiale dall'alto o a livello | Prob: IMPROBABILE | Ent. danno: LIEVE |
| b) Rumore | Prob: IMPROBABILE | Ent. danno: LIEVE |

Approvvigionamento e posa traversine e binari:

- | | | |
|---|----------------------|-------------------|
| a) Rumore | Prob: IMPROBABILE | Ent. danno: LIEVE |
| b) Rumore per "Addetto avvitatore / incavigliatrice"
SIGNIFICATIVO | Prob: POCO PROBABILE | Ent. danno: |

- | | | |
|--|-------------------|-------------------|
| c) Investimento, ribaltamento | Prob: IMPROBABILE | Ent. danno: LIEVE |
| d) Rumore per "Operatore rinalzatrice (matisa)" | Prob: PROBABILE | Ent. danno: GRAVE |
| e) Investimento, ribaltamento | Prob: IMPROBABILE | Ent. danno: GRAVE |
| f) Urti, colpi, impatti, compressioni
SIGNIFICATIVO | Prob: IMPROBABILE | Ent. danno: |

- | | | |
|-------------------------------|-------------------|-------------------|
| g) Investimento, ribaltamento | Prob: IMPROBABILE | Ent. danno: GRAVE |
|-------------------------------|-------------------|-------------------|

82) Interferenza nel periodo dal 23/09/2021 al 23/09/2021 per un totale di 1 giorno lavorativo. Fasi:

- Montaggio di materassino antivibrante
- Approvvigionamento e posa traversine e binari

Le lavorazioni su elencate sono eseguite rispettivamente dal 20/09/2021 al 23/09/2021 per 4 giorni lavorativi, e dal 23/09/2021 al 30/09/2021 per 6 giorni lavorativi.

Dette lavorazioni interferiscono fra loro per i seguenti periodi: dal 23/09/2021 al 23/09/2021 per 1 giorno lavorativo.

Coordinamento:

- a) Le attività interferenti saranno opportunamente distanziate spazialmente.
- b) Le attività interferenti saranno opportunamente distanziate temporalmente.

Rischi Trasmissibili:

Montaggio di materassino antivibrante:

a) Inalazione polveri, fibre	Prob: IMPROBABILE	Ent. danno: LIEVE
b) Investimento, ribaltamento	Prob: IMPROBABILE	Ent. danno: GRAVE
c) Investimento, ribaltamento	Prob: IMPROBABILE	Ent. danno: GRAVE
Approvvigionamento e posa traversine e binari:		
a) Rumore	Prob: IMPROBABILE	Ent. danno: LIEVE
b) Rumore per "Addetto avvitatore / incavigliatrice" SIGNIFICATIVO	Prob: POCO PROBABILE	Ent. danno:
c) Investimento, ribaltamento	Prob: IMPROBABILE	Ent. danno: LIEVE
d) Rumore per "Operatore rinalzatrice (matisa)"	Prob: PROBABILE	Ent. danno: GRAVE
e) Investimento, ribaltamento	Prob: IMPROBABILE	Ent. danno: GRAVE
f) Urti, colpi, impatti, compressioni SIGNIFICATIVO	Prob: IMPROBABILE	Ent. danno:
g) Investimento, ribaltamento	Prob: IMPROBABILE	Ent. danno: GRAVE

83) Interferenza nel periodo dal 23/09/2021 al 24/09/2021 per un totale di 2 giorni lavorativi. Fasi:

- Getto in calcestruzzo per le strutture in fondazione
- Approvvigionamento e posa traversine e binari

Le lavorazioni su elencate sono eseguite rispettivamente dal 21/09/2021 al 24/09/2021 per 4 giorni lavorativi, e dal 23/09/2021 al 30/09/2021 per 6 giorni lavorativi.

Dette lavorazioni interferiscono fra loro per i seguenti periodi: dal 23/09/2021 al 24/09/2021 per 2 giorni lavorativi.

Coordinamento:

- a) Le attività interferenti saranno opportunamente distanziate spazialmente.
- b) Le attività interferenti saranno opportunamente distanziate temporalmente.

Rischi Trasmissibili:

Getto in calcestruzzo per le strutture in fondazione:

a) Investimento, ribaltamento	Prob: IMPROBABILE	Ent. danno: GRAVE
Approvvigionamento e posa traversine e binari:		
a) Rumore	Prob: IMPROBABILE	Ent. danno: LIEVE
b) Rumore per "Addetto avvitatore / incavigliatrice" SIGNIFICATIVO	Prob: POCO PROBABILE	Ent. danno:
c) Investimento, ribaltamento	Prob: IMPROBABILE	Ent. danno: LIEVE
d) Rumore per "Operatore rinalzatrice (matisa)"	Prob: PROBABILE	Ent. danno: GRAVE
e) Investimento, ribaltamento	Prob: IMPROBABILE	Ent. danno: GRAVE
f) Urti, colpi, impatti, compressioni SIGNIFICATIVO	Prob: IMPROBABILE	Ent. danno:
g) Investimento, ribaltamento	Prob: IMPROBABILE	Ent. danno: GRAVE

84) Interferenza nel periodo dal 27/09/2021 al 27/09/2021 per un totale di 1 giorno lavorativo. Fasi:

- Approvvigionamento e posa traversine e binari
- Costruzione scarico cassa

Le lavorazioni su elencate sono eseguite rispettivamente dal 23/09/2021 al 30/09/2021 per 6 giorni lavorativi, e dal 27/09/2021 al 27/09/2021 per 1 giorno lavorativo.

Dette lavorazioni interferiscono fra loro per i seguenti periodi: dal 27/09/2021 al 27/09/2021 per 1 giorno lavorativo.

Coordinamento:

- a) Le attività interferenti saranno opportunamente distanziate spazialmente.
- b) Le attività interferenti saranno opportunamente distanziate temporalmente.

Rischi Trasmissibili:

Approvvigionamento e posa traversine e binari:

a) Rumore	Prob: IMPROBABILE	Ent. danno: LIEVE
b) Rumore per "Addetto avvitatore / incavigliatrice" SIGNIFICATIVO	Prob: POCO PROBABILE	Ent. danno:
c) Investimento, ribaltamento	Prob: IMPROBABILE	Ent. danno: LIEVE
d) Rumore per "Operatore rinalzatrice (matisa)"	Prob: PROBABILE	Ent. danno: GRAVE
e) Investimento, ribaltamento	Prob: IMPROBABILE	Ent. danno: GRAVE
f) Urti, colpi, impatti, compressioni SIGNIFICATIVO	Prob: IMPROBABILE	Ent. danno:
g) Investimento, ribaltamento	Prob: IMPROBABILE	Ent. danno: GRAVE
Costruzione scarico cassa:		
a) Rumore per "Operaio comune polivalente"	Prob: IMPROBABILE	Ent. danno: LIEVE
b) Inalazione polveri, fibre	Prob: IMPROBABILE	Ent. danno: LIEVE
c) Investimento, ribaltamento	Prob: IMPROBABILE	Ent. danno: GRAVE
d) Rumore per "Operatore dumper"	Prob: PROBABILE	Ent. danno: GRAVE

85) Interferenza nel periodo dal 30/09/2021 al 30/09/2021 per un totale di 1 giorno lavorativo. Fasi:

- Approvvigionamento e posa traversine e binari
- Saldatura delle rotaie

Le lavorazioni su elencate sono eseguite rispettivamente dal 23/09/2021 al 30/09/2021 per 6 giorni lavorativi, e dal 30/09/2021 al 04/10/2021 per 3 giorni lavorativi.

Dette lavorazioni interferiscono fra loro per i seguenti periodi: dal 30/09/2021 al 30/09/2021 per 1 giorno lavorativo.

Coordinamento:

- a) Le attività interferenti saranno opportunamente distanziate spazialmente.
- b) Le attività interferenti saranno opportunamente distanziate temporalmente.

Rischi Trasmissibili:

Approvvigionamento e posa traversine e binari:

a) Rumore	Prob: IMPROBABILE	Ent. danno: LIEVE
b) Rumore per "Addetto avvitatore / incavigliatrice" SIGNIFICATIVO	Prob: POCO PROBABILE	Ent. danno:
c) Investimento, ribaltamento	Prob: IMPROBABILE	Ent. danno: LIEVE
d) Rumore per "Operatore rinalzatrice (matisa)"	Prob: PROBABILE	Ent. danno: GRAVE
e) Investimento, ribaltamento	Prob: IMPROBABILE	Ent. danno: GRAVE
f) Urti, colpi, impatti, compressioni SIGNIFICATIVO	Prob: IMPROBABILE	Ent. danno:
g) Investimento, ribaltamento	Prob: IMPROBABILE	Ent. danno: GRAVE

Saldatura delle rotaie:

a) Inalazione fumi, gas, vapori	Prob: IMPROBABILE	Ent. danno: LIEVE
b) Incendi, esplosioni	Prob: IMPROBABILE	Ent. danno: LIEVE
c) Radiazioni non ionizzanti	Prob: IMPROBABILE	Ent. danno: LIEVE
d) Rumore per "Operaio comune (impianti)"	Prob: PROBABILE	Ent. danno: GRAVE
e) Inalazione fumi, gas, vapori	Prob: IMPROBABILE	Ent. danno: LIEVE
f) Incendi, esplosioni	Prob: IMPROBABILE	Ent. danno: LIEVE
g) Radiazioni non ionizzanti	Prob: IMPROBABILE	Ent. danno: LIEVE

86) Interferenza nel periodo dal 01/10/2021 al 04/10/2021 per un totale di 2 giorni lavorativi. Fasi:

- Saldatura delle rotaie
- Getto in calcestruzzo di rinalzatura

Le lavorazioni su elencate sono eseguite rispettivamente dal 30/09/2021 al 04/10/2021 per 3 giorni lavorativi, e dal 01/10/2021 al 06/10/2021 per 4 giorni lavorativi.

Dette lavorazioni interferiscono fra loro per i seguenti periodi: dal 01/10/2021 al 04/10/2021 per 2 giorni lavorativi.

Coordinamento:

- a) Le attività interferenti saranno opportunamente distanziate spazialmente.
- b) Le attività interferenti saranno opportunamente distanziate temporalmente.

Rischi Trasmissibili:

Saldatura delle rotaie:

a) Inalazione fumi, gas, vapori	Prob: IMPROBABILE	Ent. danno: LIEVE
b) Incendi, esplosioni	Prob: IMPROBABILE	Ent. danno: LIEVE
c) Radiazioni non ionizzanti	Prob: IMPROBABILE	Ent. danno: LIEVE
d) Rumore per "Operaio comune (impianti)"	Prob: PROBABILE	Ent. danno: GRAVE
e) Inalazione fumi, gas, vapori	Prob: IMPROBABILE	Ent. danno: LIEVE
f) Incendi, esplosioni	Prob: IMPROBABILE	Ent. danno: LIEVE
g) Radiazioni non ionizzanti	Prob: IMPROBABILE	Ent. danno: LIEVE

Getto in calcestruzzo di rinalzatura:

a) Investimento, ribaltamento	Prob: IMPROBABILE	Ent. danno: GRAVE
-------------------------------	-------------------	-------------------

87) Interferenza nel periodo dal 04/10/2021 al 04/10/2021 per un totale di 1 giorno lavorativo. Fasi:

- Allestimento di cantiere temporaneo su strada
- Taglio di asfalto di carreggiata stradale

Le lavorazioni su elencate sono eseguite rispettivamente dal 04/10/2021 al 04/10/2021 per 1 giorno lavorativo, e dal 04/10/2021 al 04/10/2021 per 1 giorno lavorativo.

Dette lavorazioni interferiscono fra loro per i seguenti periodi: dal 04/10/2021 al 04/10/2021 per 1 giorno lavorativo.

Coordinamento:

- a) Attendere completamento lavorazione precedente.

Rischi Trasmissibili:

Allestimento di cantiere temporaneo su strada:

a) Investimento, ribaltamento	Prob: POCO PROBABILE	Ent. danno: GRAVE
b) Investimento, ribaltamento	Prob: IMPROBABILE	Ent. danno: GRAVE
c) Urti, colpi, impatti, compressioni SIGNIFICATIVO	Prob: IMPROBABILE	Ent. danno:

Taglio di asfalto di carreggiata stradale:

a) Rumore	Prob: IMPROBABILE	Ent. danno: LIEVE
b) Inalazione polveri, fibre	Prob: IMPROBABILE	Ent. danno: LIEVE
c) Investimento, ribaltamento	Prob: IMPROBABILE	Ent. danno: GRAVE
d) Inalazione polveri, fibre	Prob: IMPROBABILE	Ent. danno: LIEVE
e) Investimento, ribaltamento	Prob: IMPROBABILE	Ent. danno: GRAVE

88) Interferenza nel periodo dal 04/10/2021 al 04/10/2021 per un totale di 1 giorno lavorativo. Fasi:

- Taglio di asfalto di carreggiata stradale
- Asportazione di strato di usura e collegamento

Le lavorazioni su elencate sono eseguite rispettivamente dal 04/10/2021 al 04/10/2021 per 1 giorno lavorativo, e dal 04/10/2021 al 05/10/2021 per 2 giorni lavorativi.

Dette lavorazioni interferiscono fra loro per i seguenti periodi: dal 04/10/2021 al 04/10/2021 per 1 giorno lavorativo.

Coordinamento:

a) Attendere completamento lavorazione precedente.

Rischi Trasmissibili:

Taglio di asfalto di carreggiata stradale:

a) Rumore	Prob: IMPROBABILE	Ent. danno: LIEVE
b) Inalazione polveri, fibre	Prob: IMPROBABILE	Ent. danno: LIEVE
c) Investimento, ribaltamento	Prob: IMPROBABILE	Ent. danno: GRAVE
d) Inalazione polveri, fibre	Prob: IMPROBABILE	Ent. danno: LIEVE
e) Investimento, ribaltamento	Prob: IMPROBABILE	Ent. danno: GRAVE

Asportazione di strato di usura e collegamento:

a) Inalazione polveri, fibre	Prob: IMPROBABILE	Ent. danno: LIEVE
b) Investimento, ribaltamento	Prob: IMPROBABILE	Ent. danno: GRAVE
c) Inalazione polveri, fibre	Prob: IMPROBABILE	Ent. danno: LIEVE
d) Investimento, ribaltamento	Prob: IMPROBABILE	Ent. danno: GRAVE

89) Interferenza nel periodo dal 04/10/2021 al 04/10/2021 per un totale di 1 giorno lavorativo. Fasi:

- Allestimento di cantiere temporaneo su strada
- Asportazione di strato di usura e collegamento

Le lavorazioni su elencate sono eseguite rispettivamente dal 04/10/2021 al 04/10/2021 per 1 giorno lavorativo, e dal 04/10/2021 al 05/10/2021 per 2 giorni lavorativi.

Dette lavorazioni interferiscono fra loro per i seguenti periodi: dal 04/10/2021 al 04/10/2021 per 1 giorno lavorativo.

Coordinamento:

a) Attendere completamento lavorazione precedente.

Rischi Trasmissibili:

Allestimento di cantiere temporaneo su strada:

a) Investimento, ribaltamento	Prob: POCO PROBABILE	Ent. danno: GRAVE
b) Investimento, ribaltamento	Prob: IMPROBABILE	Ent. danno: GRAVE
c) Urti, colpi, impatti, compressioni SIGNIFICATIVO	Prob: IMPROBABILE	Ent. danno:

Asportazione di strato di usura e collegamento:

a) Inalazione polveri, fibre	Prob: IMPROBABILE	Ent. danno: LIEVE
b) Investimento, ribaltamento	Prob: IMPROBABILE	Ent. danno: GRAVE
c) Inalazione polveri, fibre	Prob: IMPROBABILE	Ent. danno: LIEVE
d) Investimento, ribaltamento	Prob: IMPROBABILE	Ent. danno: GRAVE

90) Interferenza nel periodo dal 05/10/2021 al 05/10/2021 per un totale di 1 giorno lavorativo. Fasi:

- Asportazione di strato di usura e collegamento
- Taglio e rimozione delle rotaie

Le lavorazioni su elencate sono eseguite rispettivamente dal 04/10/2021 al 05/10/2021 per 2 giorni lavorativi, e dal 05/10/2021 al 05/10/2021 per 1 giorno lavorativo.

Dette lavorazioni interferiscono fra loro per i seguenti periodi: dal 05/10/2021 al 05/10/2021 per 1 giorno lavorativo.

Coordinamento:

a) Attendere completamento lavorazione precedente.

Rischi Trasmissibili:

Asportazione di strato di usura e collegamento:

a) Inalazione polveri, fibre	Prob: IMPROBABILE	Ent. danno: LIEVE
b) Investimento, ribaltamento	Prob: IMPROBABILE	Ent. danno: GRAVE
c) Inalazione polveri, fibre	Prob: IMPROBABILE	Ent. danno: LIEVE
d) Investimento, ribaltamento	Prob: IMPROBABILE	Ent. danno: GRAVE

Taglio e rimozione delle rotaie:

a) Inalazione fumi, gas, vapori	Prob: IMPROBABILE	Ent. danno: LIEVE
b) Incendi, esplosioni	Prob: IMPROBABILE	Ent. danno: LIEVE
c) Radiazioni non ionizzanti	Prob: IMPROBABILE	Ent. danno: LIEVE
d) Rumore per "Operaio comune (impianti)"	Prob: PROBABILE	Ent. danno: GRAVE
e) Investimento, ribaltamento	Prob: IMPROBABILE	Ent. danno: GRAVE
f) Inalazione polveri, fibre	Prob: IMPROBABILE	Ent. danno: LIEVE
g) Investimento, ribaltamento	Prob: IMPROBABILE	Ent. danno: GRAVE

91) Interferenza nel periodo dal 05/10/2021 al 05/10/2021 per un totale di 1 giorno lavorativo. Fasi:
- Posa bobina, antenna e box circuito di binari.
- Getto in calcestruzzo di rinalzata

Le lavorazioni su elencate sono eseguite rispettivamente dal 05/10/2021 al 05/10/2021 per 1 giorno lavorativo, e dal 01/10/2021 al 06/10/2021 per 4 giorni lavorativi.

Dette lavorazioni interferiscono fra loro per i seguenti periodi: dal 05/10/2021 al 05/10/2021 per 1 giorno lavorativo.

Coordinamento:

- a) Le attività interferenti saranno opportunamente distanziate spazialmente.
b) Le attività interferenti saranno opportunamente distanziate temporalmente.

Rischi Trasmissibili:

Posa bobina, antenna e box circuito di binari.:

a) Rumore per "Elettricista (ciclo completo)"	Prob: PROBABILE	Ent. danno: GRAVE
b) Caduta di materiale dall'alto o a livello	Prob: IMPROBABILE	Ent. danno: LIEVE
c) Rumore	Prob: IMPROBABILE	Ent. danno: LIEVE
d) Rumore	Prob: IMPROBABILE	Ent. danno: LIEVE
e) Rumore per "Operaio comune (murature)"	Prob: PROBABILE	Ent. danno: GRAVE

Getto in calcestruzzo di rinalzata:

a) Investimento, ribaltamento	Prob: IMPROBABILE	Ent. danno: GRAVE
-------------------------------	-------------------	-------------------

92) Interferenza nel periodo dal 08/10/2021 al 11/10/2021 per un totale di 2 giorni lavorativi. Fasi:
- Lavorazione e posa ferri di armatura per le strutture in fondazione
- Getto in calcestruzzo per le strutture in fondazione

Le lavorazioni su elencate sono eseguite rispettivamente dal 08/10/2021 al 11/10/2021 per 2 giorni lavorativi, e dal 08/10/2021 al 11/10/2021 per 2 giorni lavorativi.

Dette lavorazioni interferiscono fra loro per i seguenti periodi: dal 08/10/2021 al 11/10/2021 per 2 giorni lavorativi.

Coordinamento:

- a) Le attività interferenti saranno opportunamente distanziate spazialmente.
b) Le attività interferenti saranno opportunamente distanziate temporalmente.
c) Attendere completamento lavorazione precedente.

Rischi Trasmissibili:

Lavorazione e posa ferri di armatura per le strutture in fondazione:

a) Caduta di materiale dall'alto o a livello	Prob: IMPROBABILE	Ent. danno: LIEVE
b) Rumore	Prob: IMPROBABILE	Ent. danno: LIEVE

Getto in calcestruzzo per le strutture in fondazione:

a) Investimento, ribaltamento	Prob: IMPROBABILE	Ent. danno: GRAVE
-------------------------------	-------------------	-------------------

93) Interferenza nel periodo dal 08/10/2021 al 11/10/2021 per un totale di 2 giorni lavorativi. Fasi:
- Pozzetti di ispezione e opere d'arte
- Getto in calcestruzzo per le strutture in fondazione

Le lavorazioni su elencate sono eseguite rispettivamente dal 08/10/2021 al 11/10/2021 per 2 giorni lavorativi, e dal 08/10/2021 al 11/10/2021 per 2 giorni lavorativi.

Dette lavorazioni interferiscono fra loro per i seguenti periodi: dal 08/10/2021 al 11/10/2021 per 2 giorni lavorativi.

Coordinamento:

- a) Le attività interferenti saranno opportunamente distanziate spazialmente.
b) Le attività interferenti saranno opportunamente distanziate temporalmente.

Rischi Trasmissibili:

Pozzetti di ispezione e opere d'arte:

a) Rumore per "Operaio comune polivalente"	Prob: IMPROBABILE	Ent. danno: LIEVE
b) Inalazione polveri, fibre	Prob: IMPROBABILE	Ent. danno: LIEVE
c) Rumore	Prob: IMPROBABILE	Ent. danno: LIEVE

Getto in calcestruzzo per le strutture in fondazione:

a) Investimento, ribaltamento	Prob: IMPROBABILE	Ent. danno: GRAVE
-------------------------------	-------------------	-------------------

94) Interferenza nel periodo dal 20/10/2021 al 20/10/2021 per un totale di 1 giorno lavorativo. Fasi:
- Formazione di fondazione stradale in misto cementato
- Formazione di manto di usura e collegamento

Le lavorazioni su elencate sono eseguite rispettivamente dal 20/10/2021 al 20/10/2021 per 1 giorno lavorativo, e dal 20/10/2021 al 21/10/2021 per 2 giorni lavorativi.

Dette lavorazioni interferiscono fra loro per i seguenti periodi: dal 20/10/2021 al 20/10/2021 per 1 giorno lavorativo.

Coordinamento:

- a) Le attività interferenti saranno opportunamente distanziate spazialmente.
b) Le attività interferenti saranno opportunamente distanziate temporalmente.

Formazione di fondazione stradale in misto cementato:

a) Rumore per "Operaio comune polivalente (costruzioni stradali)"	Prob: IMPROBABILE	Ent. danno: LIEVE
b) Inalazione fumi, gas, vapori	Prob: POCO PROBABILE	Ent. danno: LIEVE
c) Investimento, ribaltamento	Prob: IMPROBABILE	Ent. danno: GRAVE
d) Rumore per "Operatore rullo compressore"	Prob: PROBABILE	Ent. danno: GRAVE
e) Inalazione polveri, fibre	Prob: IMPROBABILE	Ent. danno: LIEVE
f) Investimento, ribaltamento	Prob: IMPROBABILE	Ent. danno: GRAVE
g) Investimento, ribaltamento	Prob: IMPROBABILE	Ent. danno: GRAVE

Formazione di manto di usura e collegamento:

a) Inalazione fumi, gas, vapori	Prob: IMPROBABILE	Ent. danno: LIEVE
b) Investimento, ribaltamento	Prob: IMPROBABILE	Ent. danno: LIEVE
c) Rumore per "Operatore rifinitrice"	Prob: PROBABILE	Ent. danno: GRAVE
d) Inalazione fumi, gas, vapori	Prob: POCO PROBABILE	Ent. danno: LIEVE
e) Investimento, ribaltamento	Prob: IMPROBABILE	Ent. danno: GRAVE
f) Rumore per "Operatore rullo compressore"	Prob: PROBABILE	Ent. danno: GRAVE
g) Inalazione polveri, fibre	Prob: IMPROBABILE	Ent. danno: LIEVE
h) Investimento, ribaltamento	Prob: IMPROBABILE	Ent. danno: GRAVE
i) Inalazione polveri, fibre	Prob: IMPROBABILE	Ent. danno: LIEVE
j) Investimento, ribaltamento	Prob: IMPROBABILE	Ent. danno: GRAVE

95) Interferenza nel periodo dal 20/10/2021 al 20/10/2021 per un totale di 1 giorno lavorativo. Fasi:

- Posa mattonelle salvalastrico, cordoli e opere d'arte
- Formazione di manto di usura e collegamento

Le lavorazioni su elencate sono eseguite rispettivamente dal 20/10/2021 al 20/10/2021 per 1 giorno lavorativo, e dal 20/10/2021 al 21/10/2021 per 2 giorni lavorativi.

Dette lavorazioni interferiscono fra loro per i seguenti periodi: dal 20/10/2021 al 20/10/2021 per 1 giorno lavorativo.

Coordinamento:

- a) Attendere completamento lavorazione precedente.

Rischi Trasmissibili:

Posa mattonelle salvalastrico, cordoli e opere d'arte:

a) Rumore per "Operaio comune polivalente"	Prob: IMPROBABILE	Ent. danno: LIEVE
b) Inalazione polveri, fibre	Prob: IMPROBABILE	Ent. danno: LIEVE
c) Investimento, ribaltamento	Prob: IMPROBABILE	Ent. danno: GRAVE

Formazione di manto di usura e collegamento:

a) Inalazione fumi, gas, vapori	Prob: IMPROBABILE	Ent. danno: LIEVE
b) Investimento, ribaltamento	Prob: IMPROBABILE	Ent. danno: LIEVE
c) Rumore per "Operatore rifinitrice"	Prob: PROBABILE	Ent. danno: GRAVE
d) Inalazione fumi, gas, vapori	Prob: POCO PROBABILE	Ent. danno: LIEVE
e) Investimento, ribaltamento	Prob: IMPROBABILE	Ent. danno: GRAVE
f) Rumore per "Operatore rullo compressore"	Prob: PROBABILE	Ent. danno: GRAVE
g) Inalazione polveri, fibre	Prob: IMPROBABILE	Ent. danno: LIEVE
h) Investimento, ribaltamento	Prob: IMPROBABILE	Ent. danno: GRAVE
i) Inalazione polveri, fibre	Prob: IMPROBABILE	Ent. danno: LIEVE
j) Investimento, ribaltamento	Prob: IMPROBABILE	Ent. danno: GRAVE

96) Interferenza nel periodo dal 22/10/2021 al 22/10/2021 per un totale di 1 giorno lavorativo. Fasi:

- Realizzazione di segnaletica orizzontale
- Smobilizzo del cantiere

Le lavorazioni su elencate sono eseguite rispettivamente dal 22/10/2021 al 22/10/2021 per 1 giorno lavorativo, e dal 22/10/2021 al 22/10/2021 per 1 giorno lavorativo.

Dette lavorazioni interferiscono fra loro per i seguenti periodi: dal 22/10/2021 al 22/10/2021 per 1 giorno lavorativo.

Coordinamento:

- a) Attendere completamento lavorazione precedente.

Rischi Trasmissibili:

Realizzazione di segnaletica orizzontale:

a) Getti, schizzi	Prob: IMPROBABILE	Ent. danno: LIEVE
b) Inalazione fumi, gas, vapori	Prob: IMPROBABILE	Ent. danno: LIEVE
c) Investimento, ribaltamento	Prob: IMPROBABILE	Ent. danno: GRAVE
d) Rumore per "Addetto verniciatrice segnaletica stradale"	Prob: PROBABILE	Ent. danno: GRAVE

Smobilizzo del cantiere:

a) Caduta di materiale dall'alto o a livello	Prob: POCO PROBABILE	Ent. danno: GRAVE
b) Investimento, ribaltamento	Prob: IMPROBABILE	Ent. danno: GRAVE
c) Urti, colpi, impatti, compressioni	Prob: IMPROBABILE	Ent. danno:

SIGNIFICATIVO

97) Interferenza nel periodo dal 22/10/2021 al 22/10/2021 per un totale di 1 giorno lavorativo. Fasi:

- **Formazione di manto di usura e collegamento**
- **Realizzazione di segnaletica orizzontale**

Le lavorazioni su elencate sono eseguite rispettivamente dal 22/10/2021 al 25/10/2021 per 2 giorni lavorativi, e dal 22/10/2021 al 22/10/2021 per 1 giorno lavorativo.

Dette lavorazioni interferiscono fra loro per i seguenti periodi: dal 22/10/2021 al 22/10/2021 per 1 giorno lavorativo.

Coordinamento:

a) Attendere completamento lavorazione precedente.

Rischi Trasmissibili:

Formazione di manto di usura e collegamento:

a) Inalazione fumi, gas, vapori	Prob: IMPROBABILE	Ent. danno: LIEVE
b) Investimento, ribaltamento	Prob: IMPROBABILE	Ent. danno: LIEVE
c) Rumore per "Operatore rifinitrice"	Prob: PROBABILE	Ent. danno: GRAVE
d) Inalazione fumi, gas, vapori	Prob: POCO PROBABILE	Ent. danno: LIEVE
e) Investimento, ribaltamento	Prob: IMPROBABILE	Ent. danno: GRAVE
f) Rumore per "Operatore rullo compressore"	Prob: PROBABILE	Ent. danno: GRAVE
g) Inalazione polveri, fibre	Prob: IMPROBABILE	Ent. danno: LIEVE
h) Investimento, ribaltamento	Prob: IMPROBABILE	Ent. danno: GRAVE
i) Inalazione polveri, fibre	Prob: IMPROBABILE	Ent. danno: LIEVE
j) Investimento, ribaltamento	Prob: IMPROBABILE	Ent. danno: GRAVE

Realizzazione di segnaletica orizzontale:

a) Getti, schizzi	Prob: IMPROBABILE	Ent. danno: LIEVE
b) Inalazione fumi, gas, vapori	Prob: IMPROBABILE	Ent. danno: LIEVE
c) Investimento, ribaltamento	Prob: IMPROBABILE	Ent. danno: GRAVE
d) Rumore per "Addetto verniciatrice segnaletica stradale"	Prob: PROBABILE	Ent. danno: GRAVE

98) Interferenza nel periodo dal 22/10/2021 al 22/10/2021 per un totale di 1 giorno lavorativo. Fasi:

- **Formazione di manto di usura e collegamento**
- **Smobilizzo del cantiere**

Le lavorazioni su elencate sono eseguite rispettivamente dal 22/10/2021 al 25/10/2021 per 2 giorni lavorativi, e dal 22/10/2021 al 22/10/2021 per 1 giorno lavorativo.

Dette lavorazioni interferiscono fra loro per i seguenti periodi: dal 22/10/2021 al 22/10/2021 per 1 giorno lavorativo.

Coordinamento:

a) Attendere completamento lavorazione precedente.

Rischi Trasmissibili:

Formazione di manto di usura e collegamento:

a) Inalazione fumi, gas, vapori	Prob: IMPROBABILE	Ent. danno: LIEVE
b) Investimento, ribaltamento	Prob: IMPROBABILE	Ent. danno: LIEVE
c) Rumore per "Operatore rifinitrice"	Prob: PROBABILE	Ent. danno: GRAVE
d) Inalazione fumi, gas, vapori	Prob: POCO PROBABILE	Ent. danno: LIEVE
e) Investimento, ribaltamento	Prob: IMPROBABILE	Ent. danno: GRAVE
f) Rumore per "Operatore rullo compressore"	Prob: PROBABILE	Ent. danno: GRAVE
g) Inalazione polveri, fibre	Prob: IMPROBABILE	Ent. danno: LIEVE
h) Investimento, ribaltamento	Prob: IMPROBABILE	Ent. danno: GRAVE
i) Inalazione polveri, fibre	Prob: IMPROBABILE	Ent. danno: LIEVE
j) Investimento, ribaltamento	Prob: IMPROBABILE	Ent. danno: GRAVE

Smobilizzo del cantiere:

a) Caduta di materiale dall'alto o a livello	Prob: POCO PROBABILE	Ent. danno: GRAVE
b) Investimento, ribaltamento	Prob: IMPROBABILE	Ent. danno: GRAVE
c) Urti, colpi, impatti, compressioni SIGNIFICATIVO	Prob: IMPROBABILE	Ent. danno:

99) Interferenza nel periodo dal 26/10/2021 al 26/10/2021 per un totale di 1 giorno lavorativo. Fasi:

- **Allestimento di cantiere temporaneo su strada**
- **Taglio di asfalto di carreggiata stradale**

Le lavorazioni su elencate sono eseguite rispettivamente dal 26/10/2021 al 26/10/2021 per 1 giorno lavorativo, e dal 26/10/2021 al 09/12/2021 per 31 giorni lavorativi.

Dette lavorazioni interferiscono fra loro per i seguenti periodi: dal 26/10/2021 al 26/10/2021 per 1 giorno lavorativo.

Coordinamento:

a) Attendere completamento lavorazione precedente.

Rischi Trasmissibili:

Allestimento di cantiere temporaneo su strada:

a) Investimento, ribaltamento	Prob: POCO PROBABILE	Ent. danno: GRAVE
b) Investimento, ribaltamento	Prob: IMPROBABILE	Ent. danno: GRAVE
c) Urti, colpi, impatti, compressioni SIGNIFICATIVO	Prob: IMPROBABILE	Ent. danno:

Taglio di asfalto di carreggiata stradale:

a) Rumore	Prob: IMPROBABILE	Ent. danno: LIEVE
b) Inalazione polveri, fibre	Prob: IMPROBABILE	Ent. danno: LIEVE
c) Investimento, ribaltamento	Prob: IMPROBABILE	Ent. danno: GRAVE
d) Inalazione polveri, fibre	Prob: IMPROBABILE	Ent. danno: LIEVE
e) Investimento, ribaltamento	Prob: IMPROBABILE	Ent. danno: GRAVE

100) Interferenza nel periodo dal 26/10/2021 al 26/10/2021 per un totale di 1 giorno lavorativo. Fasi:
- Realizzazione di segnaletica orizzontale
- Smobilizzo del cantiere

Le lavorazioni su elencate sono eseguite rispettivamente dal 26/10/2021 al 26/10/2021 per 1 giorno lavorativo, e dal 26/10/2021 al 26/10/2021 per 1 giorno lavorativo.

Dette lavorazioni interferiscono fra loro per i seguenti periodi: dal 26/10/2021 al 26/10/2021 per 1 giorno lavorativo.

Coordinamento:

a) Attendere completamento lavorazione precedente.

Rischi Trasmissibili:

Realizzazione di segnaletica orizzontale:

a) Getti, schizzi	Prob: IMPROBABILE	Ent. danno: LIEVE
b) Inalazione fumi, gas, vapori	Prob: IMPROBABILE	Ent. danno: LIEVE
c) Investimento, ribaltamento	Prob: IMPROBABILE	Ent. danno: GRAVE
d) Rumore per "Addetto verniciatrice segnaletica stradale"	Prob: PROBABILE	Ent. danno: GRAVE

Smobilizzo del cantiere:

a) Caduta di materiale dall'alto o a livello	Prob: POCO PROBABILE	Ent. danno: GRAVE
b) Investimento, ribaltamento	Prob: IMPROBABILE	Ent. danno: GRAVE
c) Urti, colpi, impatti, compressioni	Prob: IMPROBABILE	Ent. danno:

SIGNIFICATIVO

101) Interferenza nel periodo dal 27/10/2021 al 09/12/2021 per un totale di 30 giorni lavorativi. Fasi:
- Taglio di asfalto di carreggiata stradale
- Asportazione di strato di usura e collegamento

Le lavorazioni su elencate sono eseguite rispettivamente dal 26/10/2021 al 09/12/2021 per 31 giorni lavorativi, e dal 27/10/2021 al 13/12/2021 per 32 giorni lavorativi.

Dette lavorazioni interferiscono fra loro per i seguenti periodi: dal 27/10/2021 al 09/12/2021 per 30 giorni lavorativi.

Coordinamento:

a) Attendere completamento lavorazione precedente.

Rischi Trasmissibili:

Taglio di asfalto di carreggiata stradale:

a) Rumore	Prob: IMPROBABILE	Ent. danno: LIEVE
b) Inalazione polveri, fibre	Prob: IMPROBABILE	Ent. danno: LIEVE
c) Investimento, ribaltamento	Prob: IMPROBABILE	Ent. danno: GRAVE
d) Inalazione polveri, fibre	Prob: IMPROBABILE	Ent. danno: LIEVE
e) Investimento, ribaltamento	Prob: IMPROBABILE	Ent. danno: GRAVE

Asportazione di strato di usura e collegamento:

a) Inalazione polveri, fibre	Prob: IMPROBABILE	Ent. danno: LIEVE
b) Investimento, ribaltamento	Prob: IMPROBABILE	Ent. danno: GRAVE
c) Inalazione polveri, fibre	Prob: IMPROBABILE	Ent. danno: LIEVE
d) Investimento, ribaltamento	Prob: IMPROBABILE	Ent. danno: GRAVE

102) Interferenza nel periodo dal 28/10/2021 al 13/12/2021 per un totale di 31 giorni lavorativi. Fasi:
- Asportazione di strato di usura e collegamento
- Taglio e rimozione delle rotaie

Le lavorazioni su elencate sono eseguite rispettivamente dal 27/10/2021 al 13/12/2021 per 32 giorni lavorativi, e dal 28/10/2021 al 14/12/2021 per 32 giorni lavorativi.

Dette lavorazioni interferiscono fra loro per i seguenti periodi: dal 28/10/2021 al 13/12/2021 per 31 giorni lavorativi.

Coordinamento:

a) Le attività interferenti saranno opportunamente distanziate spazialmente.

b) Le attività interferenti saranno opportunamente distanziate temporalmente.

Rischi Trasmissibili:

Asportazione di strato di usura e collegamento:

a) Inalazione polveri, fibre	Prob: IMPROBABILE	Ent. danno: LIEVE
b) Investimento, ribaltamento	Prob: IMPROBABILE	Ent. danno: GRAVE
c) Inalazione polveri, fibre	Prob: IMPROBABILE	Ent. danno: LIEVE
d) Investimento, ribaltamento	Prob: IMPROBABILE	Ent. danno: GRAVE

Taglio e rimozione delle rotaie:

a) Inalazione fumi, gas, vapori	Prob: IMPROBABILE	Ent. danno: LIEVE
b) Incendi, esplosioni	Prob: IMPROBABILE	Ent. danno: LIEVE

c) Radiazioni non ionizzanti	Prob: IMPROBABILE	Ent. danno: LIEVE
d) Rumore per "Operaio comune (impianti)"	Prob: PROBABILE	Ent. danno: GRAVE
e) Investimento, ribaltamento	Prob: IMPROBABILE	Ent. danno: GRAVE
f) Inalazione polveri, fibre	Prob: IMPROBABILE	Ent. danno: LIEVE
g) Investimento, ribaltamento	Prob: IMPROBABILE	Ent. danno: GRAVE

103) Interferenza nel periodo dal 29/10/2021 al 13/12/2021 per un totale di 30 giorni lavorativi. Fasi:
- Asportazione di strato di usura e collegamento
- Rimozione cordoli marciapiede

Le lavorazioni su elencate sono eseguite rispettivamente dal 27/10/2021 al 13/12/2021 per 32 giorni lavorativi, e dal 29/10/2021 al 15/12/2021 per 32 giorni lavorativi.

Dette lavorazioni interferiscono fra loro per i seguenti periodi: dal 29/10/2021 al 13/12/2021 per 30 giorni lavorativi.

Coordinamento:

- a) Le attività interferenti saranno opportunamente distanziate spazialmente.
b) Le attività interferenti saranno opportunamente distanziate temporalmente.

Rischi Trasmissibili:

Asportazione di strato di usura e collegamento:

a) Inalazione polveri, fibre	Prob: IMPROBABILE	Ent. danno: LIEVE
b) Investimento, ribaltamento	Prob: IMPROBABILE	Ent. danno: GRAVE
c) Inalazione polveri, fibre	Prob: IMPROBABILE	Ent. danno: LIEVE
d) Investimento, ribaltamento	Prob: IMPROBABILE	Ent. danno: GRAVE

Rimozione cordoli marciapiede:

a) Rumore per "Operaio comune polivalente"	Prob: IMPROBABILE	Ent. danno: LIEVE
b) Inalazione polveri, fibre	Prob: IMPROBABILE	Ent. danno: LIEVE
c) Investimento, ribaltamento	Prob: IMPROBABILE	Ent. danno: GRAVE

104) Interferenza nel periodo dal 02/11/2021 al 13/12/2021 per un totale di 29 giorni lavorativi. Fasi:
- Asportazione di strato di usura e collegamento
- Scavo del cassonetto

Le lavorazioni su elencate sono eseguite rispettivamente dal 27/10/2021 al 13/12/2021 per 32 giorni lavorativi, e dal 02/11/2021 al 16/12/2021 per 32 giorni lavorativi.

Dette lavorazioni interferiscono fra loro per i seguenti periodi: dal 02/11/2021 al 13/12/2021 per 29 giorni lavorativi.

Coordinamento:

- a) Le attività interferenti saranno opportunamente distanziate spazialmente.
b) Le attività interferenti saranno opportunamente distanziate temporalmente.

Rischi Trasmissibili:

Asportazione di strato di usura e collegamento:

a) Inalazione polveri, fibre	Prob: IMPROBABILE	Ent. danno: LIEVE
b) Investimento, ribaltamento	Prob: IMPROBABILE	Ent. danno: GRAVE
c) Inalazione polveri, fibre	Prob: IMPROBABILE	Ent. danno: LIEVE
d) Investimento, ribaltamento	Prob: IMPROBABILE	Ent. danno: GRAVE

Scavo del cassonetto:

a) Investimento, ribaltamento	Prob: PROBABILE	Ent. danno: GRAVISSIMO
b) Inalazione polveri, fibre	Prob: IMPROBABILE	Ent. danno: LIEVE
c) Investimento, ribaltamento	Prob: IMPROBABILE	Ent. danno: GRAVE
d) Inalazione polveri, fibre	Prob: IMPROBABILE	Ent. danno: LIEVE
e) Investimento, ribaltamento	Prob: IMPROBABILE	Ent. danno: GRAVE
f) Inalazione fumi, gas, vapori	Prob: POCO PROBABILE	Ent. danno: LIEVE
g) Investimento, ribaltamento	Prob: IMPROBABILE	Ent. danno: GRAVE
h) Rumore per "Operatore rullo compressore"	Prob: PROBABILE	Ent. danno: GRAVE

105) Interferenza nel periodo dal 02/11/2021 al 14/12/2021 per un totale di 30 giorni lavorativi. Fasi:
- Taglio e rimozione delle rotaie
- Scavo del cassonetto

Le lavorazioni su elencate sono eseguite rispettivamente dal 28/10/2021 al 14/12/2021 per 32 giorni lavorativi, e dal 02/11/2021 al 16/12/2021 per 32 giorni lavorativi.

Dette lavorazioni interferiscono fra loro per i seguenti periodi: dal 02/11/2021 al 14/12/2021 per 30 giorni lavorativi.

Coordinamento:

- a) Attendere completamento lavorazione precedente.

Rischi Trasmissibili:

Taglio e rimozione delle rotaie:

a) Inalazione fumi, gas, vapori	Prob: IMPROBABILE	Ent. danno: LIEVE
b) Incendi, esplosioni	Prob: IMPROBABILE	Ent. danno: LIEVE
c) Radiazioni non ionizzanti	Prob: IMPROBABILE	Ent. danno: LIEVE
d) Rumore per "Operaio comune (impianti)"	Prob: PROBABILE	Ent. danno: GRAVE

- e) Investimento, ribaltamento
- f) Inalazione polveri, fibre
- g) Investimento, ribaltamento

Prob: IMPROBABILE Ent. danno: GRAVE
 Prob: IMPROBABILE Ent. danno: LIEVE
 Prob: IMPROBABILE Ent. danno: GRAVE

Scavo del cassonetto:

- a) Investimento, ribaltamento
- b) Inalazione polveri, fibre
- c) Investimento, ribaltamento
- d) Inalazione polveri, fibre
- e) Investimento, ribaltamento
- f) Inalazione fumi, gas, vapori
- g) Investimento, ribaltamento
- h) Rumore per "Operatore rullo compressore"

Prob: PROBABILE Ent. danno: GRAVISSIMO
 Prob: IMPROBABILE Ent. danno: LIEVE
 Prob: IMPROBABILE Ent. danno: GRAVE
 Prob: IMPROBABILE Ent. danno: LIEVE
 Prob: IMPROBABILE Ent. danno: GRAVE
 Prob: POCO PROBABILE Ent. danno: LIEVE
 Prob: IMPROBABILE Ent. danno: GRAVE
 Prob: PROBABILE Ent. danno: GRAVE

106) Interferenza nel periodo dal 02/11/2021 al 15/12/2021 per un totale di 31 giorni lavorativi. Fasi:
- Rimozione cordoli marciapiede
- Scavo del cassonetto

Le lavorazioni su elencate sono eseguite rispettivamente dal 29/10/2021 al 15/12/2021 per 32 giorni lavorativi, e dal 02/11/2021 al 16/12/2021 per 32 giorni lavorativi.

Dette lavorazioni interferiscono fra loro per i seguenti periodi: dal 02/11/2021 al 15/12/2021 per 31 giorni lavorativi.

Coordinamento:

- a) Le attività interferenti saranno opportunamente distanziate spazialmente.
- b) Le attività interferenti saranno opportunamente distanziate temporalmente.

Rischi Trasmissibili:

Rimozione cordoli marciapiede:

- a) Rumore per "Operaio comune polivalente"
- b) Inalazione polveri, fibre
- c) Investimento, ribaltamento

Prob: IMPROBABILE Ent. danno: LIEVE
 Prob: IMPROBABILE Ent. danno: LIEVE
 Prob: IMPROBABILE Ent. danno: GRAVE

Scavo del cassonetto:

- a) Investimento, ribaltamento
- b) Inalazione polveri, fibre
- c) Investimento, ribaltamento
- d) Inalazione polveri, fibre
- e) Investimento, ribaltamento
- f) Inalazione fumi, gas, vapori
- g) Investimento, ribaltamento
- h) Rumore per "Operatore rullo compressore"

Prob: PROBABILE Ent. danno: GRAVISSIMO
 Prob: IMPROBABILE Ent. danno: LIEVE
 Prob: IMPROBABILE Ent. danno: GRAVE
 Prob: IMPROBABILE Ent. danno: LIEVE
 Prob: IMPROBABILE Ent. danno: GRAVE
 Prob: POCO PROBABILE Ent. danno: LIEVE
 Prob: IMPROBABILE Ent. danno: GRAVE
 Prob: PROBABILE Ent. danno: GRAVE

107) Interferenza nel periodo dal 03/11/2021 al 16/12/2021 per un totale di 31 giorni lavorativi. Fasi:
- Scavo del cassonetto
- Getto in calcestruzzo per le strutture in fondazione

Le lavorazioni su elencate sono eseguite rispettivamente dal 02/11/2021 al 16/12/2021 per 32 giorni lavorativi, e dal 03/11/2021 al 20/12/2021 per 33 giorni lavorativi.

Dette lavorazioni interferiscono fra loro per i seguenti periodi: dal 03/11/2021 al 16/12/2021 per 31 giorni lavorativi.

Coordinamento:

- a) Le attività interferenti saranno opportunamente distanziate spazialmente.
- b) Le attività interferenti saranno opportunamente distanziate temporalmente.

Rischi Trasmissibili:

Scavo del cassonetto:

- a) Investimento, ribaltamento
- b) Inalazione polveri, fibre
- c) Investimento, ribaltamento
- d) Inalazione polveri, fibre
- e) Investimento, ribaltamento
- f) Inalazione fumi, gas, vapori
- g) Investimento, ribaltamento
- h) Rumore per "Operatore rullo compressore"

Prob: PROBABILE Ent. danno: GRAVISSIMO
 Prob: IMPROBABILE Ent. danno: LIEVE
 Prob: IMPROBABILE Ent. danno: GRAVE
 Prob: IMPROBABILE Ent. danno: LIEVE
 Prob: IMPROBABILE Ent. danno: GRAVE
 Prob: POCO PROBABILE Ent. danno: LIEVE
 Prob: IMPROBABILE Ent. danno: GRAVE
 Prob: PROBABILE Ent. danno: GRAVE

Getto in calcestruzzo per le strutture in fondazione:

- a) Investimento, ribaltamento

Prob: IMPROBABILE Ent. danno: GRAVE

108) Interferenza nel periodo dal 04/11/2021 al 20/12/2021 per un totale di 32 giorni lavorativi. Fasi:
- Getto in calcestruzzo per le strutture in fondazione
- Realizzazione della carpenteria per opere non strutturali

Le lavorazioni su elencate sono eseguite rispettivamente dal 03/11/2021 al 20/12/2021 per 33 giorni lavorativi, e dal 04/11/2021 al 21/12/2021 per 33 giorni lavorativi.

Dette lavorazioni interferiscono fra loro per i seguenti periodi: dal 04/11/2021 al 20/12/2021 per 32 giorni lavorativi.

Coordinamento:

- a) Le attività interferenti saranno opportunamente distanziate spazialmente.
b) Le attività interferenti saranno opportunamente distanziate temporalmente.

Rischi Trasmissibili:

Getto in calcestruzzo per le strutture in fondazione:

- a) Investimento, ribaltamento

Prob: IMPROBABILE

Ent. danno: GRAVE

Realizzazione della carpenteria per opere non strutturali:

- a) Rumore
b) Rumore per "Carpentiere"

Prob: IMPROBABILE

Ent. danno: LIEVE

Prob: PROBABILE

Ent. danno: GRAVE

109) Interferenza nel periodo dal 04/11/2021 al 21/12/2021 per un totale di 33 giorni lavorativi. Fasi:

- Realizzazione della carpenteria per opere non strutturali**
- Getto muretti

Le lavorazioni su elencate sono eseguite rispettivamente dal 04/11/2021 al 21/12/2021 per 33 giorni lavorativi, e dal 04/11/2021 al 21/12/2021 per 33 giorni lavorativi.

Dette lavorazioni interferiscono fra loro per i seguenti periodi: dal 04/11/2021 al 21/12/2021 per 33 giorni lavorativi.

Coordinamento:

- a) Le attività interferenti saranno opportunamente distanziate spazialmente.
b) Le attività interferenti saranno opportunamente distanziate temporalmente.

Rischi Trasmissibili:

Realizzazione della carpenteria per opere non strutturali:

- a) Rumore
b) Rumore per "Carpentiere"

Prob: IMPROBABILE

Ent. danno: LIEVE

Prob: PROBABILE

Ent. danno: GRAVE

Getto muretti:

- a) Investimento, ribaltamento

Prob: IMPROBABILE

Ent. danno: GRAVE

110) Interferenza nel periodo dal 04/11/2021 al 20/12/2021 per un totale di 32 giorni lavorativi. Fasi:

- Getto in calcestruzzo per le strutture in fondazione**
- Getto muretti

Le lavorazioni su elencate sono eseguite rispettivamente dal 03/11/2021 al 20/12/2021 per 33 giorni lavorativi, e dal 04/11/2021 al 21/12/2021 per 33 giorni lavorativi.

Dette lavorazioni interferiscono fra loro per i seguenti periodi: dal 04/11/2021 al 20/12/2021 per 32 giorni lavorativi.

Coordinamento:

- a) Le attività interferenti saranno opportunamente distanziate spazialmente.
b) Le attività interferenti saranno opportunamente distanziate temporalmente.

Rischi Trasmissibili:

Getto in calcestruzzo per le strutture in fondazione:

- a) Investimento, ribaltamento

Prob: IMPROBABILE

Ent. danno: GRAVE

Getto muretti:

- a) Investimento, ribaltamento

Prob: IMPROBABILE

Ent. danno: GRAVE

111) Interferenza nel periodo dal 04/11/2021 al 16/12/2021 per un totale di 30 giorni lavorativi. Fasi:

- Scavo del cassonetto**
- Realizzazione della carpenteria per opere non strutturali

Le lavorazioni su elencate sono eseguite rispettivamente dal 02/11/2021 al 16/12/2021 per 32 giorni lavorativi, e dal 04/11/2021 al 21/12/2021 per 33 giorni lavorativi.

Dette lavorazioni interferiscono fra loro per i seguenti periodi: dal 04/11/2021 al 16/12/2021 per 30 giorni lavorativi.

Coordinamento:

- a) Le attività interferenti saranno opportunamente distanziate spazialmente.
b) Le attività interferenti saranno opportunamente distanziate temporalmente.

Rischi Trasmissibili:

Scavo del cassonetto:

- a) Investimento, ribaltamento
b) Inalazione polveri, fibre
c) Investimento, ribaltamento
d) Inalazione polveri, fibre
e) Investimento, ribaltamento
f) Inalazione fumi, gas, vapori
g) Investimento, ribaltamento
h) Rumore per "Operatore rullo compressore"

Prob: PROBABILE

Ent. danno: GRAVISSIMO

Prob: IMPROBABILE

Ent. danno: LIEVE

Prob: IMPROBABILE

Ent. danno: GRAVE

Prob: IMPROBABILE

Ent. danno: LIEVE

Prob: IMPROBABILE

Ent. danno: GRAVE

Prob: POCO PROBABILE

Ent. danno: LIEVE

Prob: IMPROBABILE

Ent. danno: GRAVE

Prob: PROBABILE

Ent. danno: GRAVE

Realizzazione della carpenteria per opere non strutturali:

- a) Rumore
b) Rumore per "Carpentiere"

Prob: IMPROBABILE

Ent. danno: LIEVE

Prob: PROBABILE

Ent. danno: GRAVE

112) Interferenza nel periodo dal 08/11/2021 al 15/12/2021 per un totale di 27 giorni lavorativi. Fasi:
- Rimozione cordoli marciapiede
- Pozzetti di ispezione e opere d'arte

Le lavorazioni su elencate sono eseguite rispettivamente dal 29/10/2021 al 15/12/2021 per 32 giorni lavorativi, e dal 08/11/2021 al 23/12/2021 per 33 giorni lavorativi.

Dette lavorazioni interferiscono fra loro per i seguenti periodi: dal 08/11/2021 al 15/12/2021 per 27 giorni lavorativi.

Coordinamento:

- a) Le attività interferenti saranno opportunamente distanziate spazialmente.
b) Le attività interferenti saranno opportunamente distanziate temporalmente.

Rischi Trasmissibili:

Rimozione cordoli marciapiede:

a) Rumore per "Operaio comune polivalente"	Prob: IMPROBABILE	Ent. danno: LIEVE
b) Inalazione polveri, fibre	Prob: IMPROBABILE	Ent. danno: LIEVE
c) Investimento, ribaltamento	Prob: IMPROBABILE	Ent. danno: GRAVE

Pozzetti di ispezione e opere d'arte:

a) Rumore per "Operaio comune polivalente"	Prob: IMPROBABILE	Ent. danno: LIEVE
b) Inalazione polveri, fibre	Prob: IMPROBABILE	Ent. danno: LIEVE
c) Rumore	Prob: IMPROBABILE	Ent. danno: LIEVE

113) Interferenza nel periodo dal 09/11/2021 al 20/12/2021 per un totale di 29 giorni lavorativi. Fasi:
- Getto in calcestruzzo per le strutture in fondazione
- Montaggio di materassino antivibrante

Le lavorazioni su elencate sono eseguite rispettivamente dal 03/11/2021 al 20/12/2021 per 33 giorni lavorativi, e dal 09/11/2021 al 24/12/2021 per 33 giorni lavorativi.

Dette lavorazioni interferiscono fra loro per i seguenti periodi: dal 09/11/2021 al 20/12/2021 per 29 giorni lavorativi.

Coordinamento:

- a) Le attività interferenti saranno opportunamente distanziate spazialmente.
b) Le attività interferenti saranno opportunamente distanziate temporalmente.

Rischi Trasmissibili:

Getto in calcestruzzo per le strutture in fondazione:

a) Investimento, ribaltamento	Prob: IMPROBABILE	Ent. danno: GRAVE
-------------------------------	-------------------	-------------------

Montaggio di materassino antivibrante:

a) Inalazione polveri, fibre	Prob: IMPROBABILE	Ent. danno: LIEVE
b) Investimento, ribaltamento	Prob: IMPROBABILE	Ent. danno: GRAVE
c) Investimento, ribaltamento	Prob: IMPROBABILE	Ent. danno: GRAVE

114) Interferenza nel periodo dal 09/11/2021 al 21/12/2021 per un totale di 30 giorni lavorativi. Fasi:
- Realizzazione della carpenteria per opere non strutturali
- Montaggio di materassino antivibrante

Le lavorazioni su elencate sono eseguite rispettivamente dal 04/11/2021 al 21/12/2021 per 33 giorni lavorativi, e dal 09/11/2021 al 24/12/2021 per 33 giorni lavorativi.

Dette lavorazioni interferiscono fra loro per i seguenti periodi: dal 09/11/2021 al 21/12/2021 per 30 giorni lavorativi.

Coordinamento:

- a) Le attività interferenti saranno opportunamente distanziate spazialmente.
b) Le attività interferenti saranno opportunamente distanziate temporalmente.

Rischi Trasmissibili:

Realizzazione della carpenteria per opere non strutturali:

a) Rumore	Prob: IMPROBABILE	Ent. danno: LIEVE
b) Rumore per "Carpentiere"	Prob: PROBABILE	Ent. danno: GRAVE

Montaggio di materassino antivibrante:

a) Inalazione polveri, fibre	Prob: IMPROBABILE	Ent. danno: LIEVE
b) Investimento, ribaltamento	Prob: IMPROBABILE	Ent. danno: GRAVE
c) Investimento, ribaltamento	Prob: IMPROBABILE	Ent. danno: GRAVE

115) Interferenza nel periodo dal 09/11/2021 al 21/12/2021 per un totale di 30 giorni lavorativi. Fasi:
- Getto muretti
- Montaggio di materassino antivibrante

Le lavorazioni su elencate sono eseguite rispettivamente dal 04/11/2021 al 21/12/2021 per 33 giorni lavorativi, e dal 09/11/2021 al 24/12/2021 per 33 giorni lavorativi.

Dette lavorazioni interferiscono fra loro per i seguenti periodi: dal 09/11/2021 al 21/12/2021 per 30 giorni lavorativi.

Coordinamento:

- a) Le attività interferenti saranno opportunamente distanziate spazialmente.

b) Le attività interferenti saranno opportunamente distanziate temporalmente.

Rischi Trasmissibili:

Getto muretti:

a) Investimento, ribaltamento

Prob: IMPROBABILE

Ent. danno: GRAVE

Montaggio di materassino antivibrante:

a) Inalazione polveri, fibre

Prob: IMPROBABILE

Ent. danno: LIEVE

b) Investimento, ribaltamento

Prob: IMPROBABILE

Ent. danno: GRAVE

c) Investimento, ribaltamento

Prob: IMPROBABILE

Ent. danno: GRAVE

116) Interferenza nel periodo dal 10/11/2021 al 24/12/2021 per un totale di 32 giorni lavorativi. Fasi:

- **Montaggio di materassino antivibrante**

- **Getto in calcestruzzo per le strutture in fondazione**

Le lavorazioni su elencate sono eseguite rispettivamente dal 09/11/2021 al 24/12/2021 per 33 giorni lavorativi, e dal 10/11/2021 al 27/12/2021 per 33 giorni lavorativi.

Dette lavorazioni interferiscono fra loro per i seguenti periodi: dal 10/11/2021 al 24/12/2021 per 32 giorni lavorativi.

Coordinamento:

a) Le attività interferenti saranno opportunamente distanziate spazialmente.

b) Le attività interferenti saranno opportunamente distanziate temporalmente.

Rischi Trasmissibili:

Montaggio di materassino antivibrante:

a) Inalazione polveri, fibre

Prob: IMPROBABILE

Ent. danno: LIEVE

b) Investimento, ribaltamento

Prob: IMPROBABILE

Ent. danno: GRAVE

c) Investimento, ribaltamento

Prob: IMPROBABILE

Ent. danno: GRAVE

Getto in calcestruzzo per le strutture in fondazione:

a) Investimento, ribaltamento

Prob: IMPROBABILE

Ent. danno: GRAVE

117) Interferenza nel periodo dal 10/11/2021 al 21/12/2021 per un totale di 29 giorni lavorativi. Fasi:

- **Realizzazione della carpenteria per opere non strutturali**

- **Getto in calcestruzzo per le strutture in fondazione**

Le lavorazioni su elencate sono eseguite rispettivamente dal 04/11/2021 al 21/12/2021 per 33 giorni lavorativi, e dal 10/11/2021 al 27/12/2021 per 33 giorni lavorativi.

Dette lavorazioni interferiscono fra loro per i seguenti periodi: dal 10/11/2021 al 21/12/2021 per 29 giorni lavorativi.

Coordinamento:

a) Le attività interferenti saranno opportunamente distanziate spazialmente.

b) Le attività interferenti saranno opportunamente distanziate temporalmente.

Rischi Trasmissibili:

Realizzazione della carpenteria per opere non strutturali:

a) Rumore

Prob: IMPROBABILE

Ent. danno: LIEVE

b) Rumore per "Carpentiere"

Prob: PROBABILE

Ent. danno: GRAVE

Getto in calcestruzzo per le strutture in fondazione:

a) Investimento, ribaltamento

Prob: IMPROBABILE

Ent. danno: GRAVE

118) Interferenza nel periodo dal 10/11/2021 al 21/12/2021 per un totale di 29 giorni lavorativi. Fasi:

- **Realizzazione della carpenteria per opere non strutturali**

- **Lavorazione e posa ferri di armatura per le strutture in fondazione**

Le lavorazioni su elencate sono eseguite rispettivamente dal 04/11/2021 al 21/12/2021 per 33 giorni lavorativi, e dal 10/11/2021 al 27/12/2021 per 33 giorni lavorativi.

Dette lavorazioni interferiscono fra loro per i seguenti periodi: dal 10/11/2021 al 21/12/2021 per 29 giorni lavorativi.

Coordinamento:

a) Le attività interferenti saranno opportunamente distanziate spazialmente.

b) Le attività interferenti saranno opportunamente distanziate temporalmente.

Rischi Trasmissibili:

Realizzazione della carpenteria per opere non strutturali:

a) Rumore

Prob: IMPROBABILE

Ent. danno: LIEVE

b) Rumore per "Carpentiere"

Prob: PROBABILE

Ent. danno: GRAVE

Lavorazione e posa ferri di armatura per le strutture in fondazione:

a) Caduta di materiale dall'alto o a livello

Prob: IMPROBABILE

Ent. danno: LIEVE

b) Rumore

Prob: IMPROBABILE

Ent. danno: LIEVE

119) Interferenza nel periodo dal 10/11/2021 al 21/12/2021 per un totale di 29 giorni lavorativi. Fasi:

- **Getto muretti**

- **Lavorazione e posa ferri di armatura per le strutture in fondazione**

Le lavorazioni su elencate sono eseguite rispettivamente dal 04/11/2021 al 21/12/2021 per 33 giorni lavorativi, e dal 10/11/2021 al 27/12/2021 per 33 giorni lavorativi.

Dette lavorazioni interferiscono fra loro per i seguenti periodi: dal 10/11/2021 al 21/12/2021 per 29 giorni lavorativi.

Coordinamento:

- a) Le attività interferenti saranno opportunamente distanziate spazialmente.
- b) Le attività interferenti saranno opportunamente distanziate temporalmente.

Rischi Trasmissibili:

Getto muretti:

- a) Investimento, ribaltamento

Prob: IMPROBABILE

Ent. danno: GRAVE

Lavorazione e posa ferri di armatura per le strutture in fondazione:

- a) Caduta di materiale dall'alto o a livello
- b) Rumore

Prob: IMPROBABILE

Ent. danno: LIEVE

Prob: IMPROBABILE

Ent. danno: LIEVE

120) Interferenza nel periodo dal 10/11/2021 al 23/12/2021 per un totale di 31 giorni lavorativi. Fasi:

- **Getto in calcestruzzo per le strutture in fondazione**

- **Pozzetti di ispezione e opere d'arte**

Le lavorazioni su elencate sono eseguite rispettivamente dal 10/11/2021 al 27/12/2021 per 33 giorni lavorativi, e dal 08/11/2021 al 23/12/2021 per 33 giorni lavorativi.

Dette lavorazioni interferiscono fra loro per i seguenti periodi: dal 10/11/2021 al 23/12/2021 per 31 giorni lavorativi.

Coordinamento:

- a) Le attività interferenti saranno opportunamente distanziate spazialmente.
- b) Le attività interferenti saranno opportunamente distanziate temporalmente.

Rischi Trasmissibili:

Getto in calcestruzzo per le strutture in fondazione:

- a) Investimento, ribaltamento

Prob: IMPROBABILE

Ent. danno: GRAVE

Pozzetti di ispezione e opere d'arte:

- a) Rumore per "Operaio comune polivalente"
- b) Inalazione polveri, fibre
- c) Rumore

Prob: IMPROBABILE

Ent. danno: LIEVE

Prob: IMPROBABILE

Ent. danno: LIEVE

Prob: IMPROBABILE

Ent. danno: LIEVE

121) Interferenza nel periodo dal 10/11/2021 al 24/12/2021 per un totale di 32 giorni lavorativi. Fasi:

- **Montaggio di materassino antivibrante**

- **Lavorazione e posa ferri di armatura per le strutture in fondazione**

Le lavorazioni su elencate sono eseguite rispettivamente dal 09/11/2021 al 24/12/2021 per 33 giorni lavorativi, e dal 10/11/2021 al 27/12/2021 per 33 giorni lavorativi.

Dette lavorazioni interferiscono fra loro per i seguenti periodi: dal 10/11/2021 al 24/12/2021 per 32 giorni lavorativi.

Coordinamento:

- a) Le attività interferenti saranno opportunamente distanziate spazialmente.
- b) Le attività interferenti saranno opportunamente distanziate temporalmente.

Rischi Trasmissibili:

Montaggio di materassino antivibrante:

- a) Inalazione polveri, fibre
- b) Investimento, ribaltamento
- c) Investimento, ribaltamento

Prob: IMPROBABILE

Ent. danno: LIEVE

Prob: IMPROBABILE

Ent. danno: GRAVE

Prob: IMPROBABILE

Ent. danno: GRAVE

Lavorazione e posa ferri di armatura per le strutture in fondazione:

- a) Caduta di materiale dall'alto o a livello
- b) Rumore

Prob: IMPROBABILE

Ent. danno: LIEVE

Prob: IMPROBABILE

Ent. danno: LIEVE

122) Interferenza nel periodo dal 10/11/2021 al 21/12/2021 per un totale di 29 giorni lavorativi. Fasi:

- **Getto muretti**

- **Getto in calcestruzzo per le strutture in fondazione**

Le lavorazioni su elencate sono eseguite rispettivamente dal 04/11/2021 al 21/12/2021 per 33 giorni lavorativi, e dal 10/11/2021 al 27/12/2021 per 33 giorni lavorativi.

Dette lavorazioni interferiscono fra loro per i seguenti periodi: dal 10/11/2021 al 21/12/2021 per 29 giorni lavorativi.

Coordinamento:

- a) Le attività interferenti saranno opportunamente distanziate spazialmente.
- b) Le attività interferenti saranno opportunamente distanziate temporalmente.

Rischi Trasmissibili:

Getto muretti:

- a) Investimento, ribaltamento

Prob: IMPROBABILE

Ent. danno: GRAVE

Getto in calcestruzzo per le strutture in fondazione:

- a) Investimento, ribaltamento

Prob: IMPROBABILE

Ent. danno: GRAVE

123) Interferenza nel periodo dal 10/11/2021 al 16/12/2021 per un totale di 26 giorni lavorativi. Fasi:
- Scavo del cassonetto
- Lavorazione e posa ferri di armatura per le strutture in fondazione

Le lavorazioni su elencate sono eseguite rispettivamente dal 02/11/2021 al 16/12/2021 per 32 giorni lavorativi, e dal 10/11/2021 al 27/12/2021 per 33 giorni lavorativi.

Dette lavorazioni interferiscono fra loro per i seguenti periodi: dal 10/11/2021 al 16/12/2021 per 26 giorni lavorativi.

Coordinamento:

- a) Le attività interferenti saranno opportunamente distanziate spazialmente.
b) Le attività interferenti saranno opportunamente distanziate temporalmente.

Rischi Trasmissibili:

Scavo del cassonetto:

a) Investimento, ribaltamento	Prob: PROBABILE	Ent. danno: GRAVISSIMO
b) Inalazione polveri, fibre	Prob: IMPROBABILE	Ent. danno: LIEVE
c) Investimento, ribaltamento	Prob: IMPROBABILE	Ent. danno: GRAVE
d) Inalazione polveri, fibre	Prob: IMPROBABILE	Ent. danno: LIEVE
e) Investimento, ribaltamento	Prob: IMPROBABILE	Ent. danno: GRAVE
f) Inalazione fumi, gas, vapori	Prob: POCO PROBABILE	Ent. danno: LIEVE
g) Investimento, ribaltamento	Prob: IMPROBABILE	Ent. danno: GRAVE
h) Rumore per "Operatore rullo compressore"	Prob: PROBABILE	Ent. danno: GRAVE

Lavorazione e posa ferri di armatura per le strutture in fondazione:

a) Caduta di materiale dall'alto o a livello	Prob: IMPROBABILE	Ent. danno: LIEVE
b) Rumore	Prob: IMPROBABILE	Ent. danno: LIEVE

124) Interferenza nel periodo dal 10/11/2021 al 20/12/2021 per un totale di 28 giorni lavorativi. Fasi:
- Getto in calcestruzzo per le strutture in fondazione
- Lavorazione e posa ferri di armatura per le strutture in fondazione

Le lavorazioni su elencate sono eseguite rispettivamente dal 03/11/2021 al 20/12/2021 per 33 giorni lavorativi, e dal 10/11/2021 al 27/12/2021 per 33 giorni lavorativi.

Dette lavorazioni interferiscono fra loro per i seguenti periodi: dal 10/11/2021 al 20/12/2021 per 28 giorni lavorativi.

Coordinamento:

- a) Le attività interferenti saranno opportunamente distanziate spazialmente.
b) Le attività interferenti saranno opportunamente distanziate temporalmente.

Rischi Trasmissibili:

Getto in calcestruzzo per le strutture in fondazione:

a) Investimento, ribaltamento	Prob: IMPROBABILE	Ent. danno: GRAVE
-------------------------------	-------------------	-------------------

Lavorazione e posa ferri di armatura per le strutture in fondazione:

a) Caduta di materiale dall'alto o a livello	Prob: IMPROBABILE	Ent. danno: LIEVE
b) Rumore	Prob: IMPROBABILE	Ent. danno: LIEVE

125) Interferenza nel periodo dal 10/11/2021 al 27/12/2021 per un totale di 33 giorni lavorativi. Fasi:
- Lavorazione e posa ferri di armatura per le strutture in fondazione
- Getto in calcestruzzo per le strutture in fondazione

Le lavorazioni su elencate sono eseguite rispettivamente dal 10/11/2021 al 27/12/2021 per 33 giorni lavorativi, e dal 10/11/2021 al 27/12/2021 per 33 giorni lavorativi.

Dette lavorazioni interferiscono fra loro per i seguenti periodi: dal 10/11/2021 al 27/12/2021 per 33 giorni lavorativi.

Coordinamento:

- a) Le attività interferenti saranno opportunamente distanziate spazialmente.
b) Le attività interferenti saranno opportunamente distanziate temporalmente.

Rischi Trasmissibili:

Lavorazione e posa ferri di armatura per le strutture in fondazione:

a) Caduta di materiale dall'alto o a livello	Prob: IMPROBABILE	Ent. danno: LIEVE
b) Rumore	Prob: IMPROBABILE	Ent. danno: LIEVE

Getto in calcestruzzo per le strutture in fondazione:

a) Investimento, ribaltamento	Prob: IMPROBABILE	Ent. danno: GRAVE
-------------------------------	-------------------	-------------------

126) Interferenza nel periodo dal 10/11/2021 al 16/12/2021 per un totale di 26 giorni lavorativi. Fasi:
- Scavo del cassonetto
- Getto in calcestruzzo per le strutture in fondazione

Le lavorazioni su elencate sono eseguite rispettivamente dal 02/11/2021 al 16/12/2021 per 32 giorni lavorativi, e dal 10/11/2021 al 27/12/2021 per 33 giorni lavorativi.

Dette lavorazioni interferiscono fra loro per i seguenti periodi: dal 10/11/2021 al 16/12/2021 per 26 giorni lavorativi.

Coordinamento:

- a) Le attività interferenti saranno opportunamente distanziate spazialmente.

b) Le attività interferenti saranno opportunamente distanziate temporalmente.

Rischi Trasmissibili:

Scavo del cassonetto:

a) Investimento, ribaltamento	Prob: PROBABILE	Ent. danno: GRAVISSIMO
b) Inalazione polveri, fibre	Prob: IMPROBABILE	Ent. danno: LIEVE
c) Investimento, ribaltamento	Prob: IMPROBABILE	Ent. danno: GRAVE
d) Inalazione polveri, fibre	Prob: IMPROBABILE	Ent. danno: LIEVE
e) Investimento, ribaltamento	Prob: IMPROBABILE	Ent. danno: GRAVE
f) Inalazione fumi, gas, vapori	Prob: POCO PROBABILE	Ent. danno: LIEVE
g) Investimento, ribaltamento	Prob: IMPROBABILE	Ent. danno: GRAVE
h) Rumore per "Operatore rullo compressore"	Prob: PROBABILE	Ent. danno: GRAVE

Getto in calcestruzzo per le strutture in fondazione:

a) Investimento, ribaltamento	Prob: IMPROBABILE	Ent. danno: GRAVE
-------------------------------	-------------------	-------------------

127) Interferenza nel periodo dal 11/11/2021 al 27/12/2021 per un totale di 32 giorni lavorativi. Fasi:

- **Getto in calcestruzzo per le strutture in fondazione**
- **Lavorazione e posa ferri di armatura per le strutture in fondazione**

Le lavorazioni su elencate sono eseguite rispettivamente dal 10/11/2021 al 27/12/2021 per 33 giorni lavorativi, e dal 11/11/2021 al 28/12/2021 per 33 giorni lavorativi.

Dette lavorazioni interferiscono fra loro per i seguenti periodi: dal 11/11/2021 al 27/12/2021 per 32 giorni lavorativi.

Coordinamento:

a) Le attività interferenti saranno opportunamente distanziate spazialmente.

b) Le attività interferenti saranno opportunamente distanziate temporalmente.

Rischi Trasmissibili:

Getto in calcestruzzo per le strutture in fondazione:

a) Investimento, ribaltamento	Prob: IMPROBABILE	Ent. danno: GRAVE
-------------------------------	-------------------	-------------------

Lavorazione e posa ferri di armatura per le strutture in fondazione:

a) Caduta di materiale dall'alto o a livello	Prob: IMPROBABILE	Ent. danno: LIEVE
b) Rumore	Prob: IMPROBABILE	Ent. danno: LIEVE

128) Interferenza nel periodo dal 11/11/2021 al 27/12/2021 per un totale di 32 giorni lavorativi. Fasi:

- **Lavorazione e posa ferri di armatura per le strutture in fondazione**
- **Lavorazione e posa ferri di armatura per le strutture in fondazione**

Le lavorazioni su elencate sono eseguite rispettivamente dal 10/11/2021 al 27/12/2021 per 33 giorni lavorativi, e dal 11/11/2021 al 28/12/2021 per 33 giorni lavorativi.

Dette lavorazioni interferiscono fra loro per i seguenti periodi: dal 11/11/2021 al 27/12/2021 per 32 giorni lavorativi.

Coordinamento:

a) Le attività interferenti saranno opportunamente distanziate spazialmente.

b) Le attività interferenti saranno opportunamente distanziate temporalmente.

Rischi Trasmissibili:

Lavorazione e posa ferri di armatura per le strutture in fondazione:

a) Caduta di materiale dall'alto o a livello	Prob: IMPROBABILE	Ent. danno: LIEVE
b) Rumore	Prob: IMPROBABILE	Ent. danno: LIEVE

Lavorazione e posa ferri di armatura per le strutture in fondazione:

a) Caduta di materiale dall'alto o a livello	Prob: IMPROBABILE	Ent. danno: LIEVE
b) Rumore	Prob: IMPROBABILE	Ent. danno: LIEVE

129) Interferenza nel periodo dal 11/11/2021 al 24/12/2021 per un totale di 31 giorni lavorativi. Fasi:

- **Montaggio di materassino antivibrante**
- **Lavorazione e posa ferri di armatura per le strutture in fondazione**

Le lavorazioni su elencate sono eseguite rispettivamente dal 09/11/2021 al 24/12/2021 per 33 giorni lavorativi, e dal 11/11/2021 al 28/12/2021 per 33 giorni lavorativi.

Dette lavorazioni interferiscono fra loro per i seguenti periodi: dal 11/11/2021 al 24/12/2021 per 31 giorni lavorativi.

Coordinamento:

a) Le attività interferenti saranno opportunamente distanziate spazialmente.

b) Le attività interferenti saranno opportunamente distanziate temporalmente.

Rischi Trasmissibili:

Montaggio di materassino antivibrante:

a) Inalazione polveri, fibre	Prob: IMPROBABILE	Ent. danno: LIEVE
b) Investimento, ribaltamento	Prob: IMPROBABILE	Ent. danno: GRAVE
c) Investimento, ribaltamento	Prob: IMPROBABILE	Ent. danno: GRAVE

Lavorazione e posa ferri di armatura per le strutture in fondazione:

a) Caduta di materiale dall'alto o a livello	Prob: IMPROBABILE	Ent. danno: LIEVE
b) Rumore	Prob: IMPROBABILE	Ent. danno: LIEVE

130) Interferenza nel periodo dal 11/11/2021 al 21/12/2021 per un totale di 28 giorni lavorativi. Fasi:
- Realizzazione della carpenteria per opere non strutturali
- Lavorazione e posa ferri di armatura per le strutture in fondazione

Le lavorazioni su elencate sono eseguite rispettivamente dal 04/11/2021 al 21/12/2021 per 33 giorni lavorativi, e dal 11/11/2021 al 28/12/2021 per 33 giorni lavorativi.

Dette lavorazioni interferiscono fra loro per i seguenti periodi: dal 11/11/2021 al 21/12/2021 per 28 giorni lavorativi.

Coordinamento:

- a) Le attività interferenti saranno opportunamente distanziate spazialmente.
b) Le attività interferenti saranno opportunamente distanziate temporalmente.

Rischi Trasmissibili:

Realizzazione della carpenteria per opere non strutturali:

- | | | |
|-----------------------------|-------------------|-------------------|
| a) Rumore | Prob: IMPROBABILE | Ent. danno: LIEVE |
| b) Rumore per "Carpentiere" | Prob: PROBABILE | Ent. danno: GRAVE |

Lavorazione e posa ferri di armatura per le strutture in fondazione:

- | | | |
|--|-------------------|-------------------|
| a) Caduta di materiale dall'alto o a livello | Prob: IMPROBABILE | Ent. danno: LIEVE |
| b) Rumore | Prob: IMPROBABILE | Ent. danno: LIEVE |

131) Interferenza nel periodo dal 11/11/2021 al 21/12/2021 per un totale di 28 giorni lavorativi. Fasi:
- Getto muretti
- Lavorazione e posa ferri di armatura per le strutture in fondazione

Le lavorazioni su elencate sono eseguite rispettivamente dal 04/11/2021 al 21/12/2021 per 33 giorni lavorativi, e dal 11/11/2021 al 28/12/2021 per 33 giorni lavorativi.

Dette lavorazioni interferiscono fra loro per i seguenti periodi: dal 11/11/2021 al 21/12/2021 per 28 giorni lavorativi.

Coordinamento:

- a) Le attività interferenti saranno opportunamente distanziate spazialmente.
b) Le attività interferenti saranno opportunamente distanziate temporalmente.

Rischi Trasmissibili:

Getto muretti:

- | | | |
|-------------------------------|-------------------|-------------------|
| a) Investimento, ribaltamento | Prob: IMPROBABILE | Ent. danno: GRAVE |
|-------------------------------|-------------------|-------------------|

Lavorazione e posa ferri di armatura per le strutture in fondazione:

- | | | |
|--|-------------------|-------------------|
| a) Caduta di materiale dall'alto o a livello | Prob: IMPROBABILE | Ent. danno: LIEVE |
| b) Rumore | Prob: IMPROBABILE | Ent. danno: LIEVE |

132) Interferenza nel periodo dal 11/11/2021 al 20/12/2021 per un totale di 27 giorni lavorativi. Fasi:
- Getto in calcestruzzo per le strutture in fondazione
- Lavorazione e posa ferri di armatura per le strutture in fondazione

Le lavorazioni su elencate sono eseguite rispettivamente dal 03/11/2021 al 20/12/2021 per 33 giorni lavorativi, e dal 11/11/2021 al 28/12/2021 per 33 giorni lavorativi.

Dette lavorazioni interferiscono fra loro per i seguenti periodi: dal 11/11/2021 al 20/12/2021 per 27 giorni lavorativi.

Coordinamento:

- a) Le attività interferenti saranno opportunamente distanziate spazialmente.
b) Le attività interferenti saranno opportunamente distanziate temporalmente.

Rischi Trasmissibili:

Getto in calcestruzzo per le strutture in fondazione:

- | | | |
|-------------------------------|-------------------|-------------------|
| a) Investimento, ribaltamento | Prob: IMPROBABILE | Ent. danno: GRAVE |
|-------------------------------|-------------------|-------------------|

Lavorazione e posa ferri di armatura per le strutture in fondazione:

- | | | |
|--|-------------------|-------------------|
| a) Caduta di materiale dall'alto o a livello | Prob: IMPROBABILE | Ent. danno: LIEVE |
| b) Rumore | Prob: IMPROBABILE | Ent. danno: LIEVE |

133) Interferenza nel periodo dal 12/11/2021 al 24/12/2021 per un totale di 30 giorni lavorativi. Fasi:
- Montaggio di materassino antivibrante
- Approvvigionamento e posa traversine e binari

Le lavorazioni su elencate sono eseguite rispettivamente dal 09/11/2021 al 24/12/2021 per 33 giorni lavorativi, e dal 12/11/2021 al 31/12/2021 per 35 giorni lavorativi.

Dette lavorazioni interferiscono fra loro per i seguenti periodi: dal 12/11/2021 al 24/12/2021 per 30 giorni lavorativi.

Coordinamento:

- a) Le attività interferenti saranno opportunamente distanziate spazialmente.
b) Le attività interferenti saranno opportunamente distanziate temporalmente.

Rischi Trasmissibili:

Montaggio di materassino antivibrante:

- | | | |
|-------------------------------|-------------------|-------------------|
| a) Inalazione polveri, fibre | Prob: IMPROBABILE | Ent. danno: LIEVE |
| b) Investimento, ribaltamento | Prob: IMPROBABILE | Ent. danno: GRAVE |

c) Investimento, ribaltamento	Prob: IMPROBABILE	Ent. danno: GRAVE
Approvvigionamento e posa traversine e binari:		
a) Rumore	Prob: IMPROBABILE	Ent. danno: LIEVE
b) Rumore per "Addetto avvitatore / incavigliatrice" SIGNIFICATIVO	Prob: POCO PROBABILE	Ent. danno:
c) Investimento, ribaltamento	Prob: IMPROBABILE	Ent. danno: LIEVE
d) Rumore per "Operatore rinalzatrice (matisa)"	Prob: PROBABILE	Ent. danno: GRAVE
e) Investimento, ribaltamento	Prob: IMPROBABILE	Ent. danno: GRAVE
f) Urti, colpi, impatti, compressioni SIGNIFICATIVO	Prob: IMPROBABILE	Ent. danno:
g) Investimento, ribaltamento	Prob: IMPROBABILE	Ent. danno: GRAVE

**134) Interferenza nel periodo dal 12/11/2021 al 20/12/2021 per un totale di 26 giorni lavorativi. Fasi:
- Getto in calcestruzzo per le strutture in fondazione
- Approvvigionamento e posa traversine e binari**

Le lavorazioni su elencate sono eseguite rispettivamente dal 03/11/2021 al 20/12/2021 per 33 giorni lavorativi, e dal 12/11/2021 al 31/12/2021 per 35 giorni lavorativi.

Dette lavorazioni interferiscono fra loro per i seguenti periodi: dal 12/11/2021 al 20/12/2021 per 26 giorni lavorativi.

Coordinamento:

- a) Le attività interferenti saranno opportunamente distanziate spazialmente.
b) Le attività interferenti saranno opportunamente distanziate temporalmente.

Rischi Trasmissibili:

Getto in calcestruzzo per le strutture in fondazione:

a) Investimento, ribaltamento	Prob: IMPROBABILE	Ent. danno: GRAVE
Approvvigionamento e posa traversine e binari:		
a) Rumore	Prob: IMPROBABILE	Ent. danno: LIEVE
b) Rumore per "Addetto avvitatore / incavigliatrice" SIGNIFICATIVO	Prob: POCO PROBABILE	Ent. danno:
c) Investimento, ribaltamento	Prob: IMPROBABILE	Ent. danno: LIEVE
d) Rumore per "Operatore rinalzatrice (matisa)"	Prob: PROBABILE	Ent. danno: GRAVE
e) Investimento, ribaltamento	Prob: IMPROBABILE	Ent. danno: GRAVE
f) Urti, colpi, impatti, compressioni SIGNIFICATIVO	Prob: IMPROBABILE	Ent. danno:
g) Investimento, ribaltamento	Prob: IMPROBABILE	Ent. danno: GRAVE

**135) Interferenza nel periodo dal 12/11/2021 al 27/12/2021 per un totale di 31 giorni lavorativi. Fasi:
- Lavorazione e posa ferri di armatura per le strutture in fondazione
- Approvvigionamento e posa traversine e binari**

Le lavorazioni su elencate sono eseguite rispettivamente dal 10/11/2021 al 27/12/2021 per 33 giorni lavorativi, e dal 12/11/2021 al 31/12/2021 per 35 giorni lavorativi.

Dette lavorazioni interferiscono fra loro per i seguenti periodi: dal 12/11/2021 al 27/12/2021 per 31 giorni lavorativi.

Coordinamento:

- a) Le attività interferenti saranno opportunamente distanziate spazialmente.
b) Le attività interferenti saranno opportunamente distanziate temporalmente.

Rischi Trasmissibili:

Lavorazione e posa ferri di armatura per le strutture in fondazione:

a) Caduta di materiale dall'alto o a livello	Prob: IMPROBABILE	Ent. danno: LIEVE
b) Rumore	Prob: IMPROBABILE	Ent. danno: LIEVE
Approvvigionamento e posa traversine e binari:		
a) Rumore	Prob: IMPROBABILE	Ent. danno: LIEVE
b) Rumore per "Addetto avvitatore / incavigliatrice" SIGNIFICATIVO	Prob: POCO PROBABILE	Ent. danno:
c) Investimento, ribaltamento	Prob: IMPROBABILE	Ent. danno: LIEVE
d) Rumore per "Operatore rinalzatrice (matisa)"	Prob: PROBABILE	Ent. danno: GRAVE
e) Investimento, ribaltamento	Prob: IMPROBABILE	Ent. danno: GRAVE
f) Urti, colpi, impatti, compressioni SIGNIFICATIVO	Prob: IMPROBABILE	Ent. danno:
g) Investimento, ribaltamento	Prob: IMPROBABILE	Ent. danno: GRAVE

**136) Interferenza nel periodo dal 12/11/2021 al 28/12/2021 per un totale di 32 giorni lavorativi. Fasi:
- Lavorazione e posa ferri di armatura per le strutture in fondazione
- Approvvigionamento e posa traversine e binari**

Le lavorazioni su elencate sono eseguite rispettivamente dal 11/11/2021 al 28/12/2021 per 33 giorni lavorativi, e dal 12/11/2021 al 31/12/2021 per 35 giorni lavorativi.

Dette lavorazioni interferiscono fra loro per i seguenti periodi: dal 12/11/2021 al 28/12/2021 per 32 giorni lavorativi.

Coordinamento:

- a) Le attività interferenti saranno opportunamente distanziate spazialmente.
b) Le attività interferenti saranno opportunamente distanziate temporalmente.

Rischi Trasmissibili:

Lavorazione e posa ferri di armatura per le strutture in fondazione:

- | | | |
|--|-------------------|-------------------|
| a) Caduta di materiale dall'alto o a livello | Prob: IMPROBABILE | Ent. danno: LIEVE |
| b) Rumore | Prob: IMPROBABILE | Ent. danno: LIEVE |

Approvvigionamento e posa traversine e binari:

- | | | |
|---|----------------------|-------------------|
| a) Rumore | Prob: IMPROBABILE | Ent. danno: LIEVE |
| b) Rumore per "Addetto avvitatore / incavigliatrice"
SIGNIFICATIVO | Prob: POCO PROBABILE | Ent. danno: |
| c) Investimento, ribaltamento | Prob: IMPROBABILE | Ent. danno: LIEVE |
| d) Rumore per "Operatore rinalzatrice (matisa)" | Prob: PROBABILE | Ent. danno: GRAVE |
| e) Investimento, ribaltamento | Prob: IMPROBABILE | Ent. danno: GRAVE |
| f) Urti, colpi, impatti, compressioni
SIGNIFICATIVO | Prob: IMPROBABILE | Ent. danno: |
| g) Investimento, ribaltamento | Prob: IMPROBABILE | Ent. danno: GRAVE |

**137) Interferenza nel periodo dal 12/11/2021 al 27/12/2021 per un totale di 31 giorni lavorativi. Fasi:
- Getto in calcestruzzo per le strutture in fondazione
- Approvvigionamento e posa traversine e binari**

Le lavorazioni su elencate sono eseguite rispettivamente dal 10/11/2021 al 27/12/2021 per 33 giorni lavorativi, e dal 12/11/2021 al 31/12/2021 per 35 giorni lavorativi.

Dette lavorazioni interferiscono fra loro per i seguenti periodi: dal 12/11/2021 al 27/12/2021 per 31 giorni lavorativi.

Coordinamento:

- a) Le attività interferenti saranno opportunamente distanziate spazialmente.
b) Le attività interferenti saranno opportunamente distanziate temporalmente.

Rischi Trasmissibili:

Getto in calcestruzzo per le strutture in fondazione:

- | | | |
|-------------------------------|-------------------|-------------------|
| a) Investimento, ribaltamento | Prob: IMPROBABILE | Ent. danno: GRAVE |
|-------------------------------|-------------------|-------------------|

Approvvigionamento e posa traversine e binari:

- | | | |
|---|----------------------|-------------------|
| a) Rumore | Prob: IMPROBABILE | Ent. danno: LIEVE |
| b) Rumore per "Addetto avvitatore / incavigliatrice"
SIGNIFICATIVO | Prob: POCO PROBABILE | Ent. danno: |
| c) Investimento, ribaltamento | Prob: IMPROBABILE | Ent. danno: LIEVE |
| d) Rumore per "Operatore rinalzatrice (matisa)" | Prob: PROBABILE | Ent. danno: GRAVE |
| e) Investimento, ribaltamento | Prob: IMPROBABILE | Ent. danno: GRAVE |
| f) Urti, colpi, impatti, compressioni
SIGNIFICATIVO | Prob: IMPROBABILE | Ent. danno: |
| g) Investimento, ribaltamento | Prob: IMPROBABILE | Ent. danno: GRAVE |

**138) Interferenza nel periodo dal 19/11/2021 al 31/12/2021 per un totale di 30 giorni lavorativi. Fasi:
- Approvvigionamento e posa traversine e binari
- Saldatura delle rotaie**

Le lavorazioni su elencate sono eseguite rispettivamente dal 12/11/2021 al 31/12/2021 per 35 giorni lavorativi, e dal 19/11/2021 al 04/01/2022 per 32 giorni lavorativi.

Dette lavorazioni interferiscono fra loro per i seguenti periodi: dal 19/11/2021 al 31/12/2021 per 30 giorni lavorativi.

Coordinamento:

- a) Le attività interferenti saranno opportunamente distanziate spazialmente.
b) Le attività interferenti saranno opportunamente distanziate temporalmente.

Rischi Trasmissibili:

Approvvigionamento e posa traversine e binari:

- | | | |
|---|----------------------|-------------------|
| a) Rumore | Prob: IMPROBABILE | Ent. danno: LIEVE |
| b) Rumore per "Addetto avvitatore / incavigliatrice"
SIGNIFICATIVO | Prob: POCO PROBABILE | Ent. danno: |
| c) Investimento, ribaltamento | Prob: IMPROBABILE | Ent. danno: LIEVE |
| d) Rumore per "Operatore rinalzatrice (matisa)" | Prob: PROBABILE | Ent. danno: GRAVE |
| e) Investimento, ribaltamento | Prob: IMPROBABILE | Ent. danno: GRAVE |
| f) Urti, colpi, impatti, compressioni
SIGNIFICATIVO | Prob: IMPROBABILE | Ent. danno: |
| g) Investimento, ribaltamento | Prob: IMPROBABILE | Ent. danno: GRAVE |

Saldatura delle rotaie:

- | | | |
|---|-------------------|-------------------|
| a) Inalazione fumi, gas, vapori | Prob: IMPROBABILE | Ent. danno: LIEVE |
| b) Incendi, esplosioni | Prob: IMPROBABILE | Ent. danno: LIEVE |
| c) Radiazioni non ionizzanti | Prob: IMPROBABILE | Ent. danno: LIEVE |
| d) Rumore per "Operaio comune (impianti)" | Prob: PROBABILE | Ent. danno: GRAVE |
| e) Inalazione fumi, gas, vapori | Prob: IMPROBABILE | Ent. danno: LIEVE |
| f) Incendi, esplosioni | Prob: IMPROBABILE | Ent. danno: LIEVE |

g) Radiazioni non ionizzanti

Prob: IMPROBABILE

Ent. danno: LIEVE

139) Interferenza nel periodo dal 19/11/2021 al 23/12/2021 per un totale di 24 giorni lavorativi. Fasi:
- Saldatura delle rotaie
- Pozzetti di ispezione e opere d'arte

Le lavorazioni su elencate sono eseguite rispettivamente dal 19/11/2021 al 04/01/2022 per 32 giorni lavorativi, e dal 08/11/2021 al 23/12/2021 per 33 giorni lavorativi.

Dette lavorazioni interferiscono fra loro per i seguenti periodi: dal 19/11/2021 al 23/12/2021 per 24 giorni lavorativi.

Coordinamento:

a) Le attività interferenti saranno opportunamente distanziate spazialmente.

b) Le attività interferenti saranno opportunamente distanziate temporalmente.

Rischi Trasmissibili:

Saldatura delle rotaie:

a) Inalazione fumi, gas, vapori

Prob: IMPROBABILE

Ent. danno: LIEVE

b) Incendi, esplosioni

Prob: IMPROBABILE

Ent. danno: LIEVE

c) Radiazioni non ionizzanti

Prob: IMPROBABILE

Ent. danno: LIEVE

d) Rumore per "Operaio comune (impianti)"

Prob: PROBABILE

Ent. danno: GRAVE

e) Inalazione fumi, gas, vapori

Prob: IMPROBABILE

Ent. danno: LIEVE

f) Incendi, esplosioni

Prob: IMPROBABILE

Ent. danno: LIEVE

g) Radiazioni non ionizzanti

Prob: IMPROBABILE

Ent. danno: LIEVE

Pozzetti di ispezione e opere d'arte:

a) Rumore per "Operaio comune polivalente"

Prob: IMPROBABILE

Ent. danno: LIEVE

b) Inalazione polveri, fibre

Prob: IMPROBABILE

Ent. danno: LIEVE

c) Rumore

Prob: IMPROBABILE

Ent. danno: LIEVE

140) Interferenza nel periodo dal 22/11/2021 al 04/01/2022 per un totale di 31 giorni lavorativi. Fasi:
- Saldatura delle rotaie
- Getto in calcestruzzo di rinalzata

Le lavorazioni su elencate sono eseguite rispettivamente dal 19/11/2021 al 04/01/2022 per 32 giorni lavorativi, e dal 22/11/2021 al 05/01/2022 per 32 giorni lavorativi.

Dette lavorazioni interferiscono fra loro per i seguenti periodi: dal 22/11/2021 al 04/01/2022 per 31 giorni lavorativi.

Coordinamento:

a) Le attività interferenti saranno opportunamente distanziate spazialmente.

b) Le attività interferenti saranno opportunamente distanziate temporalmente.

Rischi Trasmissibili:

Saldatura delle rotaie:

a) Inalazione fumi, gas, vapori

Prob: IMPROBABILE

Ent. danno: LIEVE

b) Incendi, esplosioni

Prob: IMPROBABILE

Ent. danno: LIEVE

c) Radiazioni non ionizzanti

Prob: IMPROBABILE

Ent. danno: LIEVE

d) Rumore per "Operaio comune (impianti)"

Prob: PROBABILE

Ent. danno: GRAVE

e) Inalazione fumi, gas, vapori

Prob: IMPROBABILE

Ent. danno: LIEVE

f) Incendi, esplosioni

Prob: IMPROBABILE

Ent. danno: LIEVE

g) Radiazioni non ionizzanti

Prob: IMPROBABILE

Ent. danno: LIEVE

Getto in calcestruzzo di rinalzata:

a) Investimento, ribaltamento

Prob: IMPROBABILE

Ent. danno: GRAVE

141) Interferenza nel periodo dal 22/11/2021 al 31/12/2021 per un totale di 29 giorni lavorativi. Fasi:
- Approvvigionamento e posa traversine e binari
- Getto in calcestruzzo di rinalzata

Le lavorazioni su elencate sono eseguite rispettivamente dal 12/11/2021 al 31/12/2021 per 35 giorni lavorativi, e dal 22/11/2021 al 05/01/2022 per 32 giorni lavorativi.

Dette lavorazioni interferiscono fra loro per i seguenti periodi: dal 22/11/2021 al 31/12/2021 per 29 giorni lavorativi.

Coordinamento:

a) Le attività interferenti saranno opportunamente distanziate spazialmente.

b) Le attività interferenti saranno opportunamente distanziate temporalmente.

Rischi Trasmissibili:

Approvvigionamento e posa traversine e binari:

a) Rumore

Prob: IMPROBABILE

Ent. danno: LIEVE

b) Rumore per "Addetto avvitatore / incavigliatrice"
SIGNIFICATIVO

Prob: POCO PROBABILE

Ent. danno:

c) Investimento, ribaltamento

Prob: IMPROBABILE

Ent. danno: LIEVE

d) Rumore per "Operatore rinalzatrice (matisa)"

Prob: PROBABILE

Ent. danno: GRAVE

e) Investimento, ribaltamento

Prob: IMPROBABILE

Ent. danno: GRAVE

f) Urti, colpi, impatti, compressioni
SIGNIFICATIVO

Prob: IMPROBABILE

Ent. danno:

g) Investimento, ribaltamento	Prob: IMPROBABILE	Ent. danno: GRAVE
Getto in calcestruzzo di rinalzata:		
a) Investimento, ribaltamento	Prob: IMPROBABILE	Ent. danno: GRAVE

142) Interferenza nel periodo dal 30/11/2021 al 04/01/2022 per un totale di 25 giorni lavorativi. Fasi:
- Saldatura delle rotaie
- Pozzetti di ispezione e opere d'arte

Le lavorazioni su elencate sono eseguite rispettivamente dal 19/11/2021 al 04/01/2022 per 32 giorni lavorativi, e dal 30/11/2021 al 11/01/2022 per 29 giorni lavorativi.

Dette lavorazioni interferiscono fra loro per i seguenti periodi: dal 30/11/2021 al 04/01/2022 per 25 giorni lavorativi.

Coordinamento:

- a) Le attività interferenti saranno opportunamente distanziate spazialmente.
b) Le attività interferenti saranno opportunamente distanziate temporalmente.

Rischi Trasmissibili:

Saldatura delle rotaie:

a) Inalazione fumi, gas, vapori	Prob: IMPROBABILE	Ent. danno: LIEVE
b) Incendi, esplosioni	Prob: IMPROBABILE	Ent. danno: LIEVE
c) Radiazioni non ionizzanti	Prob: IMPROBABILE	Ent. danno: LIEVE
d) Rumore per "Operaio comune (impianti)"	Prob: PROBABILE	Ent. danno: GRAVE
e) Inalazione fumi, gas, vapori	Prob: IMPROBABILE	Ent. danno: LIEVE
f) Incendi, esplosioni	Prob: IMPROBABILE	Ent. danno: LIEVE
g) Radiazioni non ionizzanti	Prob: IMPROBABILE	Ent. danno: LIEVE

Pozzetti di ispezione e opere d'arte:

a) Rumore per "Operaio comune polivalente"	Prob: IMPROBABILE	Ent. danno: LIEVE
b) Inalazione polveri, fibre	Prob: IMPROBABILE	Ent. danno: LIEVE
c) Rumore	Prob: IMPROBABILE	Ent. danno: LIEVE

143) Interferenza nel periodo dal 30/11/2021 al 20/12/2021 per un totale di 14 giorni lavorativi. Fasi:
- Getto in calcestruzzo per le strutture in fondazione
- Pozzetti di ispezione e opere d'arte

Le lavorazioni su elencate sono eseguite rispettivamente dal 03/11/2021 al 20/12/2021 per 33 giorni lavorativi, e dal 30/11/2021 al 11/01/2022 per 29 giorni lavorativi.

Dette lavorazioni interferiscono fra loro per i seguenti periodi: dal 30/11/2021 al 20/12/2021 per 14 giorni lavorativi.

Coordinamento:

- a) Le attività interferenti saranno opportunamente distanziate spazialmente.
b) Le attività interferenti saranno opportunamente distanziate temporalmente.

Rischi Trasmissibili:

Getto in calcestruzzo per le strutture in fondazione:

a) Investimento, ribaltamento	Prob: IMPROBABILE	Ent. danno: GRAVE
-------------------------------	-------------------	-------------------

Pozzetti di ispezione e opere d'arte:

a) Rumore per "Operaio comune polivalente"	Prob: IMPROBABILE	Ent. danno: LIEVE
b) Inalazione polveri, fibre	Prob: IMPROBABILE	Ent. danno: LIEVE
c) Rumore	Prob: IMPROBABILE	Ent. danno: LIEVE

144) Interferenza nel periodo dal 30/11/2021 al 27/12/2021 per un totale di 19 giorni lavorativi. Fasi:
- Getto in calcestruzzo per le strutture in fondazione
- Pozzetti di ispezione e opere d'arte

Le lavorazioni su elencate sono eseguite rispettivamente dal 10/11/2021 al 27/12/2021 per 33 giorni lavorativi, e dal 30/11/2021 al 11/01/2022 per 29 giorni lavorativi.

Dette lavorazioni interferiscono fra loro per i seguenti periodi: dal 30/11/2021 al 27/12/2021 per 19 giorni lavorativi.

Coordinamento:

- a) Le attività interferenti saranno opportunamente distanziate spazialmente.
b) Le attività interferenti saranno opportunamente distanziate temporalmente.

Rischi Trasmissibili:

Getto in calcestruzzo per le strutture in fondazione:

a) Investimento, ribaltamento	Prob: IMPROBABILE	Ent. danno: GRAVE
-------------------------------	-------------------	-------------------

Pozzetti di ispezione e opere d'arte:

a) Rumore per "Operaio comune polivalente"	Prob: IMPROBABILE	Ent. danno: LIEVE
b) Inalazione polveri, fibre	Prob: IMPROBABILE	Ent. danno: LIEVE
c) Rumore	Prob: IMPROBABILE	Ent. danno: LIEVE

145) Interferenza nel periodo dal 30/11/2021 al 04/01/2022 per un totale di 25 giorni lavorativi. Fasi:

- Saldatura delle rotaie
- Posa mattonelle salvalastrico, cordoli e opere d'arte

Le lavorazioni su elencate sono eseguite rispettivamente dal 19/11/2021 al 04/01/2022 per 32 giorni lavorativi, e dal 30/11/2021 al 11/01/2022 per 29 giorni lavorativi.

Dette lavorazioni interferiscono fra loro per i seguenti periodi: dal 30/11/2021 al 04/01/2022 per 25 giorni lavorativi.

Coordinamento:

- a) Le attività interferenti saranno opportunamente distanziate spazialmente.
b) Le attività interferenti saranno opportunamente distanziate temporalmente.

Rischi Trasmissibili:

Saldatura delle rotaie:

a) Inalazione fumi, gas, vapori	Prob: IMPROBABILE	Ent. danno: LIEVE
b) Incendi, esplosioni	Prob: IMPROBABILE	Ent. danno: LIEVE
c) Radiazioni non ionizzanti	Prob: IMPROBABILE	Ent. danno: LIEVE
d) Rumore per "Operaio comune (impianti)"	Prob: PROBABILE	Ent. danno: GRAVE
e) Inalazione fumi, gas, vapori	Prob: IMPROBABILE	Ent. danno: LIEVE
f) Incendi, esplosioni	Prob: IMPROBABILE	Ent. danno: LIEVE
g) Radiazioni non ionizzanti	Prob: IMPROBABILE	Ent. danno: LIEVE

Posa mattonelle salvalastrico, cordoli e opere d'arte:

a) Rumore per "Operaio comune polivalente"	Prob: IMPROBABILE	Ent. danno: LIEVE
b) Inalazione polveri, fibre	Prob: IMPROBABILE	Ent. danno: LIEVE
c) Investimento, ribaltamento	Prob: IMPROBABILE	Ent. danno: GRAVE

146) Interferenza nel periodo dal 30/11/2021 al 05/01/2022 per un totale di 26 giorni lavorativi. Fasi:

- Getto in calcestruzzo di rinalzataura
- Posa mattonelle salvalastrico, cordoli e opere d'arte

Le lavorazioni su elencate sono eseguite rispettivamente dal 22/11/2021 al 05/01/2022 per 32 giorni lavorativi, e dal 30/11/2021 al 11/01/2022 per 29 giorni lavorativi.

Dette lavorazioni interferiscono fra loro per i seguenti periodi: dal 30/11/2021 al 05/01/2022 per 26 giorni lavorativi.

Coordinamento:

- a) Le attività interferenti saranno opportunamente distanziate spazialmente.
b) Le attività interferenti saranno opportunamente distanziate temporalmente.

Rischi Trasmissibili:

Getto in calcestruzzo di rinalzataura:

a) Investimento, ribaltamento	Prob: IMPROBABILE	Ent. danno: GRAVE
-------------------------------	-------------------	-------------------

Posa mattonelle salvalastrico, cordoli e opere d'arte:

a) Rumore per "Operaio comune polivalente"	Prob: IMPROBABILE	Ent. danno: LIEVE
b) Inalazione polveri, fibre	Prob: IMPROBABILE	Ent. danno: LIEVE
c) Investimento, ribaltamento	Prob: IMPROBABILE	Ent. danno: GRAVE

147) Interferenza nel periodo dal 02/12/2021 al 27/12/2021 per un totale di 17 giorni lavorativi. Fasi:

- Getto in calcestruzzo per le strutture in fondazione
- Sistemazione lastre marciapiede

Le lavorazioni su elencate sono eseguite rispettivamente dal 10/11/2021 al 27/12/2021 per 33 giorni lavorativi, e dal 02/12/2021 al 17/01/2022 per 31 giorni lavorativi.

Dette lavorazioni interferiscono fra loro per i seguenti periodi: dal 02/12/2021 al 27/12/2021 per 17 giorni lavorativi.

Coordinamento:

- a) Le attività interferenti saranno opportunamente distanziate spazialmente.
b) Le attività interferenti saranno opportunamente distanziate temporalmente.

Rischi Trasmissibili:

Getto in calcestruzzo per le strutture in fondazione:

a) Investimento, ribaltamento	Prob: IMPROBABILE	Ent. danno: GRAVE
-------------------------------	-------------------	-------------------

Sistemazione lastre marciapiede:

a) Rumore per "Operaio comune polivalente"	Prob: IMPROBABILE	Ent. danno: LIEVE
b) Inalazione polveri, fibre	Prob: IMPROBABILE	Ent. danno: LIEVE
c) Investimento, ribaltamento	Prob: IMPROBABILE	Ent. danno: GRAVE

148) Interferenza nel periodo dal 02/12/2021 al 04/01/2022 per un totale di 23 giorni lavorativi. Fasi:

- Saldatura delle rotaie
- Posa cordoli marciapiede

Le lavorazioni su elencate sono eseguite rispettivamente dal 19/11/2021 al 04/01/2022 per 32 giorni lavorativi, e dal 02/12/2021 al 17/01/2022 per 31 giorni lavorativi.

Dette lavorazioni interferiscono fra loro per i seguenti periodi: dal 02/12/2021 al 04/01/2022 per 23 giorni lavorativi.

Coordinamento:

- a) Le attività interferenti saranno opportunamente distanziate spazialmente.

b) Le attività interferenti saranno opportunamente distanziate temporalmente.

Rischi Trasmissibili:

Saldatura delle rotaie:

a) Inalazione fumi, gas, vapori	Prob: IMPROBABILE	Ent. danno: LIEVE
b) Incendi, esplosioni	Prob: IMPROBABILE	Ent. danno: LIEVE
c) Radiazioni non ionizzanti	Prob: IMPROBABILE	Ent. danno: LIEVE
d) Rumore per "Operaio comune (impianti)"	Prob: PROBABILE	Ent. danno: GRAVE
e) Inalazione fumi, gas, vapori	Prob: IMPROBABILE	Ent. danno: LIEVE
f) Incendi, esplosioni	Prob: IMPROBABILE	Ent. danno: LIEVE
g) Radiazioni non ionizzanti	Prob: IMPROBABILE	Ent. danno: LIEVE

Posa cordoli marciapiede:

a) Rumore per "Operaio comune polivalente"	Prob: IMPROBABILE	Ent. danno: LIEVE
b) Inalazione polveri, fibre	Prob: IMPROBABILE	Ent. danno: LIEVE
c) Investimento, ribaltamento	Prob: IMPROBABILE	Ent. danno: GRAVE

149) Interferenza nel periodo dal 02/12/2021 al 27/12/2021 per un totale di 17 giorni lavorativi. Fasi:

- **Getto in calcestruzzo per le strutture in fondazione**

- **Posa cordoli marciapiede**

Le lavorazioni su elencate sono eseguite rispettivamente dal 10/11/2021 al 27/12/2021 per 33 giorni lavorativi, e dal 02/12/2021 al 17/01/2022 per 31 giorni lavorativi.

Dette lavorazioni interferiscono fra loro per i seguenti periodi: dal 02/12/2021 al 27/12/2021 per 17 giorni lavorativi.

Coordinamento:

a) Le attività interferenti saranno opportunamente distanziate spazialmente.

b) Le attività interferenti saranno opportunamente distanziate temporalmente.

Rischi Trasmissibili:

Getto in calcestruzzo per le strutture in fondazione:

a) Investimento, ribaltamento	Prob: IMPROBABILE	Ent. danno: GRAVE
-------------------------------	-------------------	-------------------

Posa cordoli marciapiede:

a) Rumore per "Operaio comune polivalente"	Prob: IMPROBABILE	Ent. danno: LIEVE
b) Inalazione polveri, fibre	Prob: IMPROBABILE	Ent. danno: LIEVE
c) Investimento, ribaltamento	Prob: IMPROBABILE	Ent. danno: GRAVE

150) Interferenza nel periodo dal 02/12/2021 al 20/12/2021 per un totale di 12 giorni lavorativi. Fasi:

- **Getto in calcestruzzo per le strutture in fondazione**

- **Posa cordoli marciapiede**

Le lavorazioni su elencate sono eseguite rispettivamente dal 03/11/2021 al 20/12/2021 per 33 giorni lavorativi, e dal 02/12/2021 al 17/01/2022 per 31 giorni lavorativi.

Dette lavorazioni interferiscono fra loro per i seguenti periodi: dal 02/12/2021 al 20/12/2021 per 12 giorni lavorativi.

Coordinamento:

a) Le attività interferenti saranno opportunamente distanziate spazialmente.

b) Le attività interferenti saranno opportunamente distanziate temporalmente.

Rischi Trasmissibili:

Getto in calcestruzzo per le strutture in fondazione:

a) Investimento, ribaltamento	Prob: IMPROBABILE	Ent. danno: GRAVE
-------------------------------	-------------------	-------------------

Posa cordoli marciapiede:

a) Rumore per "Operaio comune polivalente"	Prob: IMPROBABILE	Ent. danno: LIEVE
b) Inalazione polveri, fibre	Prob: IMPROBABILE	Ent. danno: LIEVE
c) Investimento, ribaltamento	Prob: IMPROBABILE	Ent. danno: GRAVE

151) Interferenza nel periodo dal 02/12/2021 al 15/12/2021 per un totale di 9 giorni lavorativi. Fasi:

- **Rimozione cordoli marciapiede**

- **Sistemazione lastre marciapiede**

Le lavorazioni su elencate sono eseguite rispettivamente dal 29/10/2021 al 15/12/2021 per 32 giorni lavorativi, e dal 02/12/2021 al 17/01/2022 per 31 giorni lavorativi.

Dette lavorazioni interferiscono fra loro per i seguenti periodi: dal 02/12/2021 al 15/12/2021 per 9 giorni lavorativi.

Coordinamento:

a) Le attività interferenti saranno opportunamente distanziate spazialmente.

b) Le attività interferenti saranno opportunamente distanziate temporalmente.

Rischi Trasmissibili:

Rimozione cordoli marciapiede:

a) Rumore per "Operaio comune polivalente"	Prob: IMPROBABILE	Ent. danno: LIEVE
b) Inalazione polveri, fibre	Prob: IMPROBABILE	Ent. danno: LIEVE
c) Investimento, ribaltamento	Prob: IMPROBABILE	Ent. danno: GRAVE

Sistemazione lastre marciapiede:

a) Rumore per "Operaio comune polivalente"	Prob: IMPROBABILE	Ent. danno: LIEVE
--	-------------------	-------------------

- b) Inalazione polveri, fibre
- c) Investimento, ribaltamento

Prob: IMPROBABILE
Prob: IMPROBABILE

Ent. danno: LIEVE
Ent. danno: GRAVE

152) Interferenza nel periodo dal 02/12/2021 al 11/01/2022 per un totale di 27 giorni lavorativi. Fasi:
- Posa mattonelle salvalastrico, cordoli e opere d'arte
- Posa cordoli marciapiede

Le lavorazioni su elencate sono eseguite rispettivamente dal 30/11/2021 al 11/01/2022 per 29 giorni lavorativi, e dal 02/12/2021 al 17/01/2022 per 31 giorni lavorativi.

Dette lavorazioni interferiscono fra loro per i seguenti periodi: dal 02/12/2021 al 11/01/2022 per 27 giorni lavorativi.

Coordinamento:

- a) Le attività interferenti saranno opportunamente distanziate spazialmente.
- b) Le attività interferenti saranno opportunamente distanziate temporalmente.

Rischi Trasmissibili:

Posa mattonelle salvalastrico, cordoli e opere d'arte:

- a) Rumore per "Operaio comune polivalente"
- b) Inalazione polveri, fibre
- c) Investimento, ribaltamento

Prob: IMPROBABILE
Prob: IMPROBABILE
Prob: IMPROBABILE

Ent. danno: LIEVE
Ent. danno: LIEVE
Ent. danno: GRAVE

Posa cordoli marciapiede:

- a) Rumore per "Operaio comune polivalente"
- b) Inalazione polveri, fibre
- c) Investimento, ribaltamento

Prob: IMPROBABILE
Prob: IMPROBABILE
Prob: IMPROBABILE

Ent. danno: LIEVE
Ent. danno: LIEVE
Ent. danno: GRAVE

153) Interferenza nel periodo dal 02/12/2021 al 11/01/2022 per un totale di 27 giorni lavorativi. Fasi:
- Posa mattonelle salvalastrico, cordoli e opere d'arte
- Sistemazione lastre marciapiede

Le lavorazioni su elencate sono eseguite rispettivamente dal 30/11/2021 al 11/01/2022 per 29 giorni lavorativi, e dal 02/12/2021 al 17/01/2022 per 31 giorni lavorativi.

Dette lavorazioni interferiscono fra loro per i seguenti periodi: dal 02/12/2021 al 11/01/2022 per 27 giorni lavorativi.

Coordinamento:

- a) Le attività interferenti saranno opportunamente distanziate spazialmente.
- b) Le attività interferenti saranno opportunamente distanziate temporalmente.

Rischi Trasmissibili:

Posa mattonelle salvalastrico, cordoli e opere d'arte:

- a) Rumore per "Operaio comune polivalente"
- b) Inalazione polveri, fibre
- c) Investimento, ribaltamento

Prob: IMPROBABILE
Prob: IMPROBABILE
Prob: IMPROBABILE

Ent. danno: LIEVE
Ent. danno: LIEVE
Ent. danno: GRAVE

Sistemazione lastre marciapiede:

- a) Rumore per "Operaio comune polivalente"
- b) Inalazione polveri, fibre
- c) Investimento, ribaltamento

Prob: IMPROBABILE
Prob: IMPROBABILE
Prob: IMPROBABILE

Ent. danno: LIEVE
Ent. danno: LIEVE
Ent. danno: GRAVE

154) Interferenza nel periodo dal 02/12/2021 al 04/01/2022 per un totale di 23 giorni lavorativi. Fasi:
- Saldatura delle rotaie
- Sistemazione lastre marciapiede

Le lavorazioni su elencate sono eseguite rispettivamente dal 19/11/2021 al 04/01/2022 per 32 giorni lavorativi, e dal 02/12/2021 al 17/01/2022 per 31 giorni lavorativi.

Dette lavorazioni interferiscono fra loro per i seguenti periodi: dal 02/12/2021 al 04/01/2022 per 23 giorni lavorativi.

Coordinamento:

- a) Le attività interferenti saranno opportunamente distanziate spazialmente.
- b) Le attività interferenti saranno opportunamente distanziate temporalmente.

Rischi Trasmissibili:

Saldatura delle rotaie:

- a) Inalazione fumi, gas, vapori
- b) Incendi, esplosioni
- c) Radiazioni non ionizzanti
- d) Rumore per "Operaio comune (impianti)"
- e) Inalazione fumi, gas, vapori
- f) Incendi, esplosioni
- g) Radiazioni non ionizzanti

Prob: IMPROBABILE
Prob: IMPROBABILE
Prob: IMPROBABILE
Prob: PROBABILE
Prob: IMPROBABILE
Prob: IMPROBABILE
Prob: IMPROBABILE

Ent. danno: LIEVE
Ent. danno: LIEVE
Ent. danno: LIEVE
Ent. danno: GRAVE
Ent. danno: LIEVE
Ent. danno: LIEVE
Ent. danno: LIEVE

Sistemazione lastre marciapiede:

- a) Rumore per "Operaio comune polivalente"
- b) Inalazione polveri, fibre
- c) Investimento, ribaltamento

Prob: IMPROBABILE
Prob: IMPROBABILE
Prob: IMPROBABILE

Ent. danno: LIEVE
Ent. danno: LIEVE
Ent. danno: GRAVE

155) Interferenza nel periodo dal 03/12/2021 al 11/01/2022 per un totale di 26 giorni lavorativi. Fasi:
- Posa mattonelle salvalastrico, cordoli e opere d'arte
- Formazione di manto di usura e collegamento

Le lavorazioni su elencate sono eseguite rispettivamente dal 30/11/2021 al 11/01/2022 per 29 giorni lavorativi, e dal 03/12/2021 al 19/01/2022 per 32 giorni lavorativi.

Dette lavorazioni interferiscono fra loro per i seguenti periodi: dal 03/12/2021 al 11/01/2022 per 26 giorni lavorativi.

Coordinamento:

- a) Le attività interferenti saranno opportunamente distanziate spazialmente.
b) Le attività interferenti saranno opportunamente distanziate temporalmente.

Rischi Trasmissibili:

Posa mattonelle salvalastrico, cordoli e opere d'arte:

a) Rumore per "Operaio comune polivalente"	Prob: IMPROBABILE	Ent. danno: LIEVE
b) Inalazione polveri, fibre	Prob: IMPROBABILE	Ent. danno: LIEVE
c) Investimento, ribaltamento	Prob: IMPROBABILE	Ent. danno: GRAVE

Formazione di manto di usura e collegamento:

a) Inalazione fumi, gas, vapori	Prob: IMPROBABILE	Ent. danno: LIEVE
b) Investimento, ribaltamento	Prob: IMPROBABILE	Ent. danno: LIEVE
c) Rumore per "Operatore rifinitrice"	Prob: PROBABILE	Ent. danno: GRAVE
d) Inalazione fumi, gas, vapori	Prob: POCO PROBABILE	Ent. danno: LIEVE
e) Investimento, ribaltamento	Prob: IMPROBABILE	Ent. danno: GRAVE
f) Rumore per "Operatore rullo compressore"	Prob: PROBABILE	Ent. danno: GRAVE
g) Inalazione polveri, fibre	Prob: IMPROBABILE	Ent. danno: LIEVE
h) Investimento, ribaltamento	Prob: IMPROBABILE	Ent. danno: GRAVE
i) Inalazione polveri, fibre	Prob: IMPROBABILE	Ent. danno: LIEVE
j) Investimento, ribaltamento	Prob: IMPROBABILE	Ent. danno: GRAVE

156) Interferenza nel periodo dal 10/12/2021 al 19/01/2022 per un totale di 28 giorni lavorativi. Fasi:
- Formazione di manto di usura e collegamento
- Realizzazione di segnaletica orizzontale

Le lavorazioni su elencate sono eseguite rispettivamente dal 03/12/2021 al 19/01/2022 per 32 giorni lavorativi, e dal 10/12/2021 al 20/01/2022 per 29 giorni lavorativi.

Dette lavorazioni interferiscono fra loro per i seguenti periodi: dal 10/12/2021 al 19/01/2022 per 28 giorni lavorativi.

Coordinamento:

- a) Le attività interferenti saranno opportunamente distanziate spazialmente.
b) Le attività interferenti saranno opportunamente distanziate temporalmente.

Rischi Trasmissibili:

Formazione di manto di usura e collegamento:

a) Inalazione fumi, gas, vapori	Prob: IMPROBABILE	Ent. danno: LIEVE
b) Investimento, ribaltamento	Prob: IMPROBABILE	Ent. danno: LIEVE
c) Rumore per "Operatore rifinitrice"	Prob: PROBABILE	Ent. danno: GRAVE
d) Inalazione fumi, gas, vapori	Prob: POCO PROBABILE	Ent. danno: LIEVE
e) Investimento, ribaltamento	Prob: IMPROBABILE	Ent. danno: GRAVE
f) Rumore per "Operatore rullo compressore"	Prob: PROBABILE	Ent. danno: GRAVE
g) Inalazione polveri, fibre	Prob: IMPROBABILE	Ent. danno: LIEVE
h) Investimento, ribaltamento	Prob: IMPROBABILE	Ent. danno: GRAVE
i) Inalazione polveri, fibre	Prob: IMPROBABILE	Ent. danno: LIEVE
j) Investimento, ribaltamento	Prob: IMPROBABILE	Ent. danno: GRAVE

Realizzazione di segnaletica orizzontale:

a) Getti, schizzi	Prob: IMPROBABILE	Ent. danno: LIEVE
b) Inalazione fumi, gas, vapori	Prob: IMPROBABILE	Ent. danno: LIEVE
c) Investimento, ribaltamento	Prob: IMPROBABILE	Ent. danno: GRAVE
d) Rumore per "Addetto verniciatrice segnaletica stradale"	Prob: PROBABILE	Ent. danno: GRAVE

157) Interferenza nel periodo dal 10/12/2021 al 19/01/2022 per un totale di 28 giorni lavorativi. Fasi:
- Formazione di manto di usura e collegamento
- Smobilizzo del cantiere

Le lavorazioni su elencate sono eseguite rispettivamente dal 03/12/2021 al 19/01/2022 per 32 giorni lavorativi, e dal 10/12/2021 al 20/01/2022 per 29 giorni lavorativi.

Dette lavorazioni interferiscono fra loro per i seguenti periodi: dal 10/12/2021 al 19/01/2022 per 28 giorni lavorativi.

Coordinamento:

- a) Le attività interferenti saranno opportunamente distanziate spazialmente.
b) Le attività interferenti saranno opportunamente distanziate temporalmente.

Rischi Trasmissibili:

Formazione di manto di usura e collegamento:

a) Inalazione fumi, gas, vapori	Prob: IMPROBABILE	Ent. danno: LIEVE
b) Investimento, ribaltamento	Prob: IMPROBABILE	Ent. danno: LIEVE

c) Rumore per "Operatore rifinitrice"	Prob: PROBABILE	Ent. danno: GRAVE
d) Inalazione fumi, gas, vapori	Prob: POCO PROBABILE	Ent. danno: LIEVE
e) Investimento, ribaltamento	Prob: IMPROBABILE	Ent. danno: GRAVE
f) Rumore per "Operatore rullo compressore"	Prob: PROBABILE	Ent. danno: GRAVE
g) Inalazione polveri, fibre	Prob: IMPROBABILE	Ent. danno: LIEVE
h) Investimento, ribaltamento	Prob: IMPROBABILE	Ent. danno: GRAVE
i) Inalazione polveri, fibre	Prob: IMPROBABILE	Ent. danno: LIEVE
j) Investimento, ribaltamento	Prob: IMPROBABILE	Ent. danno: GRAVE

Smobilizzo del cantiere:

a) Caduta di materiale dall'alto o a livello	Prob: POCO PROBABILE	Ent. danno: GRAVE
b) Investimento, ribaltamento	Prob: IMPROBABILE	Ent. danno: GRAVE
c) Urti, colpi, impatti, compressioni	Prob: IMPROBABILE	Ent. danno:
SIGNIFICATIVO		

158) Interferenza nel periodo dal 10/12/2021 al 20/01/2022 per un totale di 29 giorni lavorativi. Fasi:

- Realizzazione di segnaletica orizzontale
- Smobilizzo del cantiere

Le lavorazioni su elencate sono eseguite rispettivamente dal 10/12/2021 al 20/01/2022 per 29 giorni lavorativi, e dal 10/12/2021 al 20/01/2022 per 29 giorni lavorativi.

Dette lavorazioni interferiscono fra loro per i seguenti periodi: dal 10/12/2021 al 20/01/2022 per 29 giorni lavorativi.

Coordinamento:

a) Attendere completamento lavorazione precedente.

Rischi Trasmissibili:

Realizzazione di segnaletica orizzontale:

a) Getti, schizzi	Prob: IMPROBABILE	Ent. danno: LIEVE
b) Inalazione fumi, gas, vapori	Prob: IMPROBABILE	Ent. danno: LIEVE
c) Investimento, ribaltamento	Prob: IMPROBABILE	Ent. danno: GRAVE
d) Rumore per "Addetto verniciatrice segnaletica stradale"	Prob: PROBABILE	Ent. danno: GRAVE

Smobilizzo del cantiere:

a) Caduta di materiale dall'alto o a livello	Prob: POCO PROBABILE	Ent. danno: GRAVE
b) Investimento, ribaltamento	Prob: IMPROBABILE	Ent. danno: GRAVE
c) Urti, colpi, impatti, compressioni	Prob: IMPROBABILE	Ent. danno:
SIGNIFICATIVO		

159) Interferenza nel periodo dal 31/01/2022 al 31/01/2022 per un totale di 1 giorno lavorativo. Fasi:

- Taglio di asfalto di carreggiata stradale
- Asportazione di strato di usura e collegamento

Le lavorazioni su elencate sono eseguite rispettivamente dal 31/01/2022 al 31/01/2022 per 1 giorno lavorativo, e dal 31/01/2022 al 01/02/2022 per 2 giorni lavorativi.

Dette lavorazioni interferiscono fra loro per i seguenti periodi: dal 31/01/2022 al 31/01/2022 per 1 giorno lavorativo.

Coordinamento:

a) Attendere completamento lavorazione precedente.

Rischi Trasmissibili:

Taglio di asfalto di carreggiata stradale:

a) Rumore	Prob: IMPROBABILE	Ent. danno: LIEVE
b) Inalazione polveri, fibre	Prob: IMPROBABILE	Ent. danno: LIEVE
c) Investimento, ribaltamento	Prob: IMPROBABILE	Ent. danno: GRAVE
d) Inalazione polveri, fibre	Prob: IMPROBABILE	Ent. danno: LIEVE
e) Investimento, ribaltamento	Prob: IMPROBABILE	Ent. danno: GRAVE

Asportazione di strato di usura e collegamento:

a) Inalazione polveri, fibre	Prob: IMPROBABILE	Ent. danno: LIEVE
b) Investimento, ribaltamento	Prob: IMPROBABILE	Ent. danno: GRAVE
c) Inalazione polveri, fibre	Prob: IMPROBABILE	Ent. danno: LIEVE
d) Investimento, ribaltamento	Prob: IMPROBABILE	Ent. danno: GRAVE

160) Interferenza nel periodo dal 31/01/2022 al 31/01/2022 per un totale di 1 giorno lavorativo. Fasi:

- Allestimento di cantiere temporaneo su strada
- Asportazione di strato di usura e collegamento

Le lavorazioni su elencate sono eseguite rispettivamente dal 31/01/2022 al 31/01/2022 per 1 giorno lavorativo, e dal 31/01/2022 al 01/02/2022 per 2 giorni lavorativi.

Dette lavorazioni interferiscono fra loro per i seguenti periodi: dal 31/01/2022 al 31/01/2022 per 1 giorno lavorativo.

Coordinamento:

a) Attendere completamento lavorazione precedente.

Rischi Trasmissibili:

Allestimento di cantiere temporaneo su strada:

a) Investimento, ribaltamento	Prob: POCO PROBABILE	Ent. danno: GRAVE
b) Investimento, ribaltamento	Prob: IMPROBABILE	Ent. danno: GRAVE
c) Urti, colpi, impatti, compressioni SIGNIFICATIVO	Prob: IMPROBABILE	Ent. danno:

Asportazione di strato di usura e collegamento:

a) Inalazione polveri, fibre	Prob: IMPROBABILE	Ent. danno: LIEVE
b) Investimento, ribaltamento	Prob: IMPROBABILE	Ent. danno: GRAVE
c) Inalazione polveri, fibre	Prob: IMPROBABILE	Ent. danno: LIEVE
d) Investimento, ribaltamento	Prob: IMPROBABILE	Ent. danno: GRAVE

161) Interferenza nel periodo dal 31/01/2022 al 31/01/2022 per un totale di 1 giorno lavorativo. Fasi:
- Allestimento di cantiere temporaneo su strada
- Taglio di asfalto di carreggiata stradale

Le lavorazioni su elencate sono eseguite rispettivamente dal 31/01/2022 al 31/01/2022 per 1 giorno lavorativo, e dal 31/01/2022 al 31/01/2022 per 1 giorno lavorativo.

Dette lavorazioni interferiscono fra loro per i seguenti periodi: dal 31/01/2022 al 31/01/2022 per 1 giorno lavorativo.

Coordinamento:

a) Attendere completamento lavorazione precedente.

Rischi Trasmissibili:

Allestimento di cantiere temporaneo su strada:

a) Investimento, ribaltamento	Prob: POCO PROBABILE	Ent. danno: GRAVE
b) Investimento, ribaltamento	Prob: IMPROBABILE	Ent. danno: GRAVE
c) Urti, colpi, impatti, compressioni SIGNIFICATIVO	Prob: IMPROBABILE	Ent. danno:

Taglio di asfalto di carreggiata stradale:

a) Rumore	Prob: IMPROBABILE	Ent. danno: LIEVE
b) Inalazione polveri, fibre	Prob: IMPROBABILE	Ent. danno: LIEVE
c) Investimento, ribaltamento	Prob: IMPROBABILE	Ent. danno: GRAVE
d) Inalazione polveri, fibre	Prob: IMPROBABILE	Ent. danno: LIEVE
e) Investimento, ribaltamento	Prob: IMPROBABILE	Ent. danno: GRAVE

162) Interferenza nel periodo dal 01/02/2022 al 01/02/2022 per un totale di 1 giorno lavorativo. Fasi:
- Asportazione di strato di usura e collegamento
- Taglio e rimozione delle rotaie

Le lavorazioni su elencate sono eseguite rispettivamente dal 31/01/2022 al 01/02/2022 per 2 giorni lavorativi, e dal 01/02/2022 al 01/02/2022 per 1 giorno lavorativo.

Dette lavorazioni interferiscono fra loro per i seguenti periodi: dal 01/02/2022 al 01/02/2022 per 1 giorno lavorativo.

Coordinamento:

a) Attendere completamento lavorazione precedente.

Rischi Trasmissibili:

Asportazione di strato di usura e collegamento:

a) Inalazione polveri, fibre	Prob: IMPROBABILE	Ent. danno: LIEVE
b) Investimento, ribaltamento	Prob: IMPROBABILE	Ent. danno: GRAVE
c) Inalazione polveri, fibre	Prob: IMPROBABILE	Ent. danno: LIEVE
d) Investimento, ribaltamento	Prob: IMPROBABILE	Ent. danno: GRAVE

Taglio e rimozione delle rotaie:

a) Inalazione fumi, gas, vapori	Prob: IMPROBABILE	Ent. danno: LIEVE
b) Incendi, esplosioni	Prob: IMPROBABILE	Ent. danno: LIEVE
c) Radiazioni non ionizzanti	Prob: IMPROBABILE	Ent. danno: LIEVE
d) Rumore per "Operaio comune (impianti)"	Prob: PROBABILE	Ent. danno: GRAVE
e) Investimento, ribaltamento	Prob: IMPROBABILE	Ent. danno: GRAVE
f) Inalazione polveri, fibre	Prob: IMPROBABILE	Ent. danno: LIEVE
g) Investimento, ribaltamento	Prob: IMPROBABILE	Ent. danno: GRAVE

163) Interferenza nel periodo dal 15/02/2022 al 15/02/2022 per un totale di 1 giorno lavorativo. Fasi:
- Saldatura delle rotaie
- Getto in calcestruzzo per le strutture in fondazione

Le lavorazioni su elencate sono eseguite rispettivamente dal 11/02/2022 al 15/02/2022 per 3 giorni lavorativi, e dal 15/02/2022 al 15/02/2022 per 1 giorno lavorativo.

Dette lavorazioni interferiscono fra loro per i seguenti periodi: dal 15/02/2022 al 15/02/2022 per 1 giorno lavorativo.

Coordinamento:

a) Attendere completamento lavorazione precedente.

Rischi Trasmissibili:

Saldatura delle rotaie:

a) Inalazione fumi, gas, vapori	Prob: IMPROBABILE	Ent. danno: LIEVE
---------------------------------	-------------------	-------------------

b) Incendi, esplosioni	Prob: IMPROBABILE	Ent. danno: LIEVE
c) Radiazioni non ionizzanti	Prob: IMPROBABILE	Ent. danno: LIEVE
d) Rumore per "Operaio comune (impianti)"	Prob: PROBABILE	Ent. danno: GRAVE
e) Inalazione fumi, gas, vapori	Prob: IMPROBABILE	Ent. danno: LIEVE
f) Incendi, esplosioni	Prob: IMPROBABILE	Ent. danno: LIEVE
g) Radiazioni non ionizzanti	Prob: IMPROBABILE	Ent. danno: LIEVE
Getto in calcestruzzo per le strutture in fondazione:		
a) Investimento, ribaltamento	Prob: IMPROBABILE	Ent. danno: GRAVE

164) Interferenza nel periodo dal 16/02/2022 al 16/02/2022 per un totale di 1 giorno lavorativo. Fasi:
- Smobilizzo del cantiere
- Allestimento di cantiere temporaneo su strada

Le lavorazioni su elencate sono eseguite rispettivamente dal 16/02/2022 al 16/02/2022 per 1 giorno lavorativo, e dal 16/02/2022 al 16/02/2022 per 1 giorno lavorativo.

Dette lavorazioni interferiscono fra loro per i seguenti periodi: dal 16/02/2022 al 16/02/2022 per 1 giorno lavorativo.

Coordinamento:

a) Attendere completamento lavorazione precedente.

Rischi Trasmissibili:

Smobilizzo del cantiere:

a) Caduta di materiale dall'alto o a livello	Prob: POCO PROBABILE	Ent. danno: GRAVE
b) Investimento, ribaltamento	Prob: IMPROBABILE	Ent. danno: GRAVE
c) Urti, colpi, impatti, compressioni	Prob: IMPROBABILE	Ent. danno:

SIGNIFICATIVO

Allestimento di cantiere temporaneo su strada:

a) Investimento, ribaltamento	Prob: POCO PROBABILE	Ent. danno: GRAVE
b) Investimento, ribaltamento	Prob: IMPROBABILE	Ent. danno: GRAVE
c) Urti, colpi, impatti, compressioni	Prob: IMPROBABILE	Ent. danno:

SIGNIFICATIVO

165) Interferenza nel periodo dal 16/02/2022 al 16/02/2022 per un totale di 1 giorno lavorativo. Fasi:
- Smobilizzo del cantiere
- Taglio di asfalto di carreggiata stradale

Le lavorazioni su elencate sono eseguite rispettivamente dal 16/02/2022 al 16/02/2022 per 1 giorno lavorativo, e dal 16/02/2022 al 16/02/2022 per 1 giorno lavorativo.

Dette lavorazioni interferiscono fra loro per i seguenti periodi: dal 16/02/2022 al 16/02/2022 per 1 giorno lavorativo.

Coordinamento:

a) Attendere completamento lavorazione precedente.

Rischi Trasmissibili:

Smobilizzo del cantiere:

a) Caduta di materiale dall'alto o a livello	Prob: POCO PROBABILE	Ent. danno: GRAVE
b) Investimento, ribaltamento	Prob: IMPROBABILE	Ent. danno: GRAVE
c) Urti, colpi, impatti, compressioni	Prob: IMPROBABILE	Ent. danno:

SIGNIFICATIVO

Taglio di asfalto di carreggiata stradale:

a) Rumore	Prob: IMPROBABILE	Ent. danno: LIEVE
b) Inalazione polveri, fibre	Prob: IMPROBABILE	Ent. danno: LIEVE
c) Investimento, ribaltamento	Prob: IMPROBABILE	Ent. danno: GRAVE
d) Inalazione polveri, fibre	Prob: IMPROBABILE	Ent. danno: LIEVE
e) Investimento, ribaltamento	Prob: IMPROBABILE	Ent. danno: GRAVE

166) Interferenza nel periodo dal 16/02/2022 al 16/02/2022 per un totale di 1 giorno lavorativo. Fasi:
- Smobilizzo del cantiere
- Demolizione di cls

Le lavorazioni su elencate sono eseguite rispettivamente dal 16/02/2022 al 16/02/2022 per 1 giorno lavorativo, e dal 16/02/2022 al 17/02/2022 per 2 giorni lavorativi.

Dette lavorazioni interferiscono fra loro per i seguenti periodi: dal 16/02/2022 al 16/02/2022 per 1 giorno lavorativo.

Coordinamento:

a) Attendere completamento lavorazione precedente.

Rischi Trasmissibili:

Smobilizzo del cantiere:

a) Caduta di materiale dall'alto o a livello	Prob: POCO PROBABILE	Ent. danno: GRAVE
b) Investimento, ribaltamento	Prob: IMPROBABILE	Ent. danno: GRAVE
c) Urti, colpi, impatti, compressioni	Prob: IMPROBABILE	Ent. danno:

SIGNIFICATIVO

Demolizione di cls:

a) Inalazione polveri, fibre	Prob: IMPROBABILE	Ent. danno: LIEVE
b) Investimento, ribaltamento	Prob: IMPROBABILE	Ent. danno: GRAVE
c) Inalazione polveri, fibre	Prob: POCO PROBABILE	Ent. danno: LIEVE
d) Investimento, ribaltamento	Prob: IMPROBABILE	Ent. danno: GRAVE
e) Rumore per "Operatore escavatore con martello demolitore"	Prob: PROBABILE	Ent. danno: GRAVE

167) Interferenza nel periodo dal 16/02/2022 al 16/02/2022 per un totale di 1 giorno lavorativo. Fasi:
- Formazione di manto di usura e collegamento
- Smobilizzo del cantiere

Le lavorazioni su elencate sono eseguite rispettivamente dal 16/02/2022 al 16/02/2022 per 1 giorno lavorativo, e dal 16/02/2022 al 16/02/2022 per 1 giorno lavorativo.

Dette lavorazioni interferiscono fra loro per i seguenti periodi: dal 16/02/2022 al 16/02/2022 per 1 giorno lavorativo.

Coordinamento:

a) Attendere completamento lavorazione precedente.

Rischi Trasmissibili:

Formazione di manto di usura e collegamento:

a) Inalazione fumi, gas, vapori	Prob: IMPROBABILE	Ent. danno: LIEVE
b) Investimento, ribaltamento	Prob: IMPROBABILE	Ent. danno: LIEVE
c) Rumore per "Operatore rifinitrice"	Prob: PROBABILE	Ent. danno: GRAVE
d) Inalazione fumi, gas, vapori	Prob: POCO PROBABILE	Ent. danno: LIEVE
e) Investimento, ribaltamento	Prob: IMPROBABILE	Ent. danno: GRAVE
f) Rumore per "Operatore rullo compressore"	Prob: PROBABILE	Ent. danno: GRAVE
g) Inalazione polveri, fibre	Prob: IMPROBABILE	Ent. danno: LIEVE
h) Investimento, ribaltamento	Prob: IMPROBABILE	Ent. danno: GRAVE
i) Inalazione polveri, fibre	Prob: IMPROBABILE	Ent. danno: LIEVE
j) Investimento, ribaltamento	Prob: IMPROBABILE	Ent. danno: GRAVE

Smobilizzo del cantiere:

a) Caduta di materiale dall'alto o a livello	Prob: POCO PROBABILE	Ent. danno: GRAVE
b) Investimento, ribaltamento	Prob: IMPROBABILE	Ent. danno: GRAVE
c) Urti, colpi, impatti, compressioni SIGNIFICATIVO	Prob: IMPROBABILE	Ent. danno:

168) Interferenza nel periodo dal 16/02/2022 al 16/02/2022 per un totale di 1 giorno lavorativo. Fasi:
- Allestimento di cantiere temporaneo su strada
- Taglio di asfalto di carreggiata stradale

Le lavorazioni su elencate sono eseguite rispettivamente dal 16/02/2022 al 16/02/2022 per 1 giorno lavorativo, e dal 16/02/2022 al 16/02/2022 per 1 giorno lavorativo.

Dette lavorazioni interferiscono fra loro per i seguenti periodi: dal 16/02/2022 al 16/02/2022 per 1 giorno lavorativo.

Coordinamento:

a) Attendere completamento lavorazione precedente.

Rischi Trasmissibili:

Allestimento di cantiere temporaneo su strada:

a) Investimento, ribaltamento	Prob: POCO PROBABILE	Ent. danno: GRAVE
b) Investimento, ribaltamento	Prob: IMPROBABILE	Ent. danno: GRAVE
c) Urti, colpi, impatti, compressioni SIGNIFICATIVO	Prob: IMPROBABILE	Ent. danno:

Taglio di asfalto di carreggiata stradale:

a) Rumore	Prob: IMPROBABILE	Ent. danno: LIEVE
b) Inalazione polveri, fibre	Prob: IMPROBABILE	Ent. danno: LIEVE
c) Investimento, ribaltamento	Prob: IMPROBABILE	Ent. danno: GRAVE
d) Inalazione polveri, fibre	Prob: IMPROBABILE	Ent. danno: LIEVE
e) Investimento, ribaltamento	Prob: IMPROBABILE	Ent. danno: GRAVE

169) Interferenza nel periodo dal 16/02/2022 al 16/02/2022 per un totale di 1 giorno lavorativo. Fasi:
- Allestimento di cantiere temporaneo su strada
- Demolizione di cls

Le lavorazioni su elencate sono eseguite rispettivamente dal 16/02/2022 al 16/02/2022 per 1 giorno lavorativo, e dal 16/02/2022 al 17/02/2022 per 2 giorni lavorativi.

Dette lavorazioni interferiscono fra loro per i seguenti periodi: dal 16/02/2022 al 16/02/2022 per 1 giorno lavorativo.

Coordinamento:

a) Attendere completamento lavorazione precedente.

Rischi Trasmissibili:

Allestimento di cantiere temporaneo su strada:

a) Investimento, ribaltamento	Prob: POCO PROBABILE	Ent. danno: GRAVE
b) Investimento, ribaltamento	Prob: IMPROBABILE	Ent. danno: GRAVE

c) Urti, colpi, impatti, compressioni
SIGNIFICATIVO

Prob: IMPROBABILE

Ent. danno:

Demolizione di cls:

- a) Inalazione polveri, fibre
- b) Investimento, ribaltamento
- c) Inalazione polveri, fibre
- d) Investimento, ribaltamento
- e) Rumore per "Operatore escavatore con martello demolitore"

Prob: IMPROBABILE

Ent. danno: LIEVE

Prob: IMPROBABILE

Ent. danno: GRAVE

Prob: POCO PROBABILE

Ent. danno: LIEVE

Prob: IMPROBABILE

Ent. danno: GRAVE

Prob: PROBABILE

Ent. danno: GRAVE

170) Interferenza nel periodo dal 17/02/2022 al 17/02/2022 per un totale di 1 giorno lavorativo. Fasi:

- Demolizione di cls

- Taglio e rimozione delle rotaie

Le lavorazioni su elencate sono eseguite rispettivamente dal 16/02/2022 al 17/02/2022 per 2 giorni lavorativi, e dal 17/02/2022 al 17/02/2022 per 1 giorno lavorativo.

Dette lavorazioni interferiscono fra loro per i seguenti periodi: dal 17/02/2022 al 17/02/2022 per 1 giorno lavorativo.

Coordinamento:

a) Attendere completamento lavorazione precedente.

Rischi Trasmissibili:

Demolizione di cls:

- a) Inalazione polveri, fibre
- b) Investimento, ribaltamento
- c) Inalazione polveri, fibre
- d) Investimento, ribaltamento
- e) Rumore per "Operatore escavatore con martello demolitore"

Prob: IMPROBABILE

Ent. danno: LIEVE

Prob: IMPROBABILE

Ent. danno: GRAVE

Prob: POCO PROBABILE

Ent. danno: LIEVE

Prob: IMPROBABILE

Ent. danno: GRAVE

Prob: PROBABILE

Ent. danno: GRAVE

Taglio e rimozione delle rotaie:

- a) Inalazione fumi, gas, vapori
- b) Incendi, esplosioni
- c) Radiazioni non ionizzanti
- d) Rumore per "Operaio comune (impianti)"
- e) Investimento, ribaltamento
- f) Inalazione polveri, fibre
- g) Investimento, ribaltamento

Prob: IMPROBABILE

Ent. danno: LIEVE

Prob: IMPROBABILE

Ent. danno: LIEVE

Prob: IMPROBABILE

Ent. danno: LIEVE

Prob: PROBABILE

Ent. danno: GRAVE

Prob: IMPROBABILE

Ent. danno: GRAVE

Prob: IMPROBABILE

Ent. danno: LIEVE

Prob: IMPROBABILE

Ent. danno: GRAVE

171) Interferenza nel periodo dal 21/02/2022 al 21/02/2022 per un totale di 1 giorno lavorativo. Fasi:

- Scavo del cassonetto

- Taglio di asfalto di carreggiata stradale

Le lavorazioni su elencate sono eseguite rispettivamente dal 18/02/2022 al 21/02/2022 per 2 giorni lavorativi, e dal 21/02/2022 al 22/02/2022 per 2 giorni lavorativi.

Dette lavorazioni interferiscono fra loro per i seguenti periodi: dal 21/02/2022 al 21/02/2022 per 1 giorno lavorativo.

Coordinamento:

a) Attendere completamento lavorazione precedente.

Rischi Trasmissibili:

Scavo del cassonetto:

- a) Investimento, ribaltamento
- b) Inalazione polveri, fibre
- c) Investimento, ribaltamento
- d) Inalazione polveri, fibre
- e) Investimento, ribaltamento
- f) Inalazione fumi, gas, vapori
- g) Investimento, ribaltamento
- h) Rumore per "Operatore rullo compressore"

Prob: PROBABILE

Ent. danno: GRAVISSIMO

Prob: IMPROBABILE

Ent. danno: LIEVE

Prob: IMPROBABILE

Ent. danno: GRAVE

Prob: IMPROBABILE

Ent. danno: LIEVE

Prob: IMPROBABILE

Ent. danno: GRAVE

Prob: POCO PROBABILE

Ent. danno: LIEVE

Prob: IMPROBABILE

Ent. danno: GRAVE

Prob: PROBABILE

Ent. danno: GRAVE

Taglio di asfalto di carreggiata stradale:

- a) Rumore
- b) Inalazione polveri, fibre
- c) Investimento, ribaltamento
- d) Inalazione polveri, fibre
- e) Investimento, ribaltamento

Prob: IMPROBABILE

Ent. danno: LIEVE

Prob: IMPROBABILE

Ent. danno: LIEVE

Prob: IMPROBABILE

Ent. danno: GRAVE

Prob: IMPROBABILE

Ent. danno: LIEVE

Prob: IMPROBABILE

Ent. danno: GRAVE

172) Interferenza nel periodo dal 21/02/2022 al 21/02/2022 per un totale di 1 giorno lavorativo. Fasi:

- Allestimento di cantiere temporaneo su strada

- Taglio di asfalto di carreggiata stradale

Le lavorazioni su elencate sono eseguite rispettivamente dal 21/02/2022 al 21/02/2022 per 1 giorno lavorativo, e dal 21/02/2022 al 22/02/2022 per 2 giorni lavorativi.

Dette lavorazioni interferiscono fra loro per i seguenti periodi: dal 21/02/2022 al 21/02/2022 per 1 giorno lavorativo.

Coordinamento:

a) Attendere completamento lavorazione precedente.

Rischi Trasmissibili:

Allestimento di cantiere temporaneo su strada:

a) Investimento, ribaltamento	Prob: POCO PROBABILE	Ent. danno: GRAVE
b) Investimento, ribaltamento	Prob: IMPROBABILE	Ent. danno: GRAVE
c) Urti, colpi, impatti, compressioni SIGNIFICATIVO	Prob: IMPROBABILE	Ent. danno:

Taglio di asfalto di carreggiata stradale:

a) Rumore	Prob: IMPROBABILE	Ent. danno: LIEVE
b) Inalazione polveri, fibre	Prob: IMPROBABILE	Ent. danno: LIEVE
c) Investimento, ribaltamento	Prob: IMPROBABILE	Ent. danno: GRAVE
d) Inalazione polveri, fibre	Prob: IMPROBABILE	Ent. danno: LIEVE
e) Investimento, ribaltamento	Prob: IMPROBABILE	Ent. danno: GRAVE

173) Interferenza nel periodo dal 02/03/2022 al 09/03/2022 per un totale di 6 giorni lavorativi. Fasi:

- Scavo del cassonetto

- Formazione di fondazione stradale in misto cementato

Le lavorazioni su elencate sono eseguite rispettivamente dal 28/02/2022 al 09/03/2022 per 8 giorni lavorativi, e dal 02/03/2022 al 11/03/2022 per 8 giorni lavorativi.

Dette lavorazioni interferiscono fra loro per i seguenti periodi: dal 02/03/2022 al 09/03/2022 per 6 giorni lavorativi.

Coordinamento:

a) Attendere completamento lavorazione precedente.

Rischi Trasmissibili:

Scavo del cassonetto:

a) Investimento, ribaltamento	Prob: PROBABILE	Ent. danno: GRAVISSIMO
b) Inalazione polveri, fibre	Prob: IMPROBABILE	Ent. danno: LIEVE
c) Investimento, ribaltamento	Prob: IMPROBABILE	Ent. danno: GRAVE
d) Inalazione polveri, fibre	Prob: IMPROBABILE	Ent. danno: LIEVE
e) Investimento, ribaltamento	Prob: IMPROBABILE	Ent. danno: GRAVE
f) Inalazione fumi, gas, vapori	Prob: POCO PROBABILE	Ent. danno: LIEVE
g) Investimento, ribaltamento	Prob: IMPROBABILE	Ent. danno: GRAVE
h) Rumore per "Operatore rullo compressore"	Prob: PROBABILE	Ent. danno: GRAVE

Formazione di fondazione stradale in misto cementato:

a) Rumore per "Operaio comune polivalente (costruzioni stradali)"	Prob: IMPROBABILE	Ent. danno: LIEVE
b) Inalazione fumi, gas, vapori	Prob: POCO PROBABILE	Ent. danno: LIEVE
c) Investimento, ribaltamento	Prob: IMPROBABILE	Ent. danno: GRAVE
d) Rumore per "Operatore rullo compressore"	Prob: PROBABILE	Ent. danno: GRAVE
e) Inalazione polveri, fibre	Prob: IMPROBABILE	Ent. danno: LIEVE
f) Investimento, ribaltamento	Prob: IMPROBABILE	Ent. danno: GRAVE
g) Investimento, ribaltamento	Prob: IMPROBABILE	Ent. danno: GRAVE

174) Interferenza nel periodo dal 03/03/2022 al 10/03/2022 per un totale di 6 giorni lavorativi. Fasi:

- Saldatura delle rotaie

- Formazione di fondazione stradale in misto cementato

Le lavorazioni su elencate sono eseguite rispettivamente dal 03/03/2022 al 10/03/2022 per 6 giorni lavorativi, e dal 02/03/2022 al 11/03/2022 per 8 giorni lavorativi.

Dette lavorazioni interferiscono fra loro per i seguenti periodi: dal 03/03/2022 al 10/03/2022 per 6 giorni lavorativi.

Coordinamento:

a) Le attività interferenti saranno opportunamente distanziate spazialmente.

b) Le attività interferenti saranno opportunamente distanziate temporalmente.

Rischi Trasmissibili:

Saldatura delle rotaie:

a) Inalazione fumi, gas, vapori	Prob: IMPROBABILE	Ent. danno: LIEVE
b) Incendi, esplosioni	Prob: IMPROBABILE	Ent. danno: LIEVE
c) Radiazioni non ionizzanti	Prob: IMPROBABILE	Ent. danno: LIEVE
d) Rumore per "Operaio comune (impianti)"	Prob: PROBABILE	Ent. danno: GRAVE
e) Inalazione fumi, gas, vapori	Prob: IMPROBABILE	Ent. danno: LIEVE
f) Incendi, esplosioni	Prob: IMPROBABILE	Ent. danno: LIEVE
g) Radiazioni non ionizzanti	Prob: IMPROBABILE	Ent. danno: LIEVE

Formazione di fondazione stradale in misto cementato:

a) Rumore per "Operaio comune polivalente (costruzioni stradali)"	Prob: IMPROBABILE	Ent. danno: LIEVE
b) Inalazione fumi, gas, vapori	Prob: POCO PROBABILE	Ent. danno: LIEVE
c) Investimento, ribaltamento	Prob: IMPROBABILE	Ent. danno: GRAVE
d) Rumore per "Operatore rullo compressore"	Prob: PROBABILE	Ent. danno: GRAVE
e) Inalazione polveri, fibre	Prob: IMPROBABILE	Ent. danno: LIEVE
f) Investimento, ribaltamento	Prob: IMPROBABILE	Ent. danno: GRAVE
g) Investimento, ribaltamento	Prob: IMPROBABILE	Ent. danno: GRAVE

175) Interferenza nel periodo dal 03/03/2022 al 04/03/2022 per un totale di 2 giorni lavorativi. Fasi:
- Approvvigionamento e posa traversine e binari
- Saldatura delle rotaie

Le lavorazioni su elencate sono eseguite rispettivamente dal 22/02/2022 al 04/03/2022 per 9 giorni lavorativi, e dal 03/03/2022 al 10/03/2022 per 6 giorni lavorativi.

Dette lavorazioni interferiscono fra loro per i seguenti periodi: dal 03/03/2022 al 04/03/2022 per 2 giorni lavorativi.

Coordinamento:

- a) Le attività interferenti saranno opportunamente distanziate spazialmente.
 b) Le attività interferenti saranno opportunamente distanziate temporalmente.

Rischi Trasmissibili:

Approvvigionamento e posa traversine e binari:

a) Rumore	Prob: IMPROBABILE	Ent. danno: LIEVE
b) Rumore per "Addetto avvitatore / incavigliatrice" SIGNIFICATIVO	Prob: POCO PROBABILE	Ent. danno:
c) Investimento, ribaltamento	Prob: IMPROBABILE	Ent. danno: LIEVE
d) Rumore per "Operatore rinalzatrice (matisa)"	Prob: PROBABILE	Ent. danno: GRAVE
e) Investimento, ribaltamento	Prob: IMPROBABILE	Ent. danno: GRAVE
f) Urti, colpi, impatti, compressioni SIGNIFICATIVO	Prob: IMPROBABILE	Ent. danno:
g) Investimento, ribaltamento	Prob: IMPROBABILE	Ent. danno: GRAVE

Saldatura delle rotaie:

a) Inalazione fumi, gas, vapori	Prob: IMPROBABILE	Ent. danno: LIEVE
b) Incendi, esplosioni	Prob: IMPROBABILE	Ent. danno: LIEVE
c) Radiazioni non ionizzanti	Prob: IMPROBABILE	Ent. danno: LIEVE
d) Rumore per "Operaio comune (impianti)"	Prob: PROBABILE	Ent. danno: GRAVE
e) Inalazione fumi, gas, vapori	Prob: IMPROBABILE	Ent. danno: LIEVE
f) Incendi, esplosioni	Prob: IMPROBABILE	Ent. danno: LIEVE
g) Radiazioni non ionizzanti	Prob: IMPROBABILE	Ent. danno: LIEVE

176) Interferenza nel periodo dal 04/03/2022 al 10/03/2022 per un totale di 5 giorni lavorativi. Fasi:
- Saldatura delle rotaie
- Approvvigionamento e posa traversine e binari

Le lavorazioni su elencate sono eseguite rispettivamente dal 03/03/2022 al 10/03/2022 per 6 giorni lavorativi, e dal 04/03/2022 al 01/04/2022 per 21 giorni lavorativi.

Dette lavorazioni interferiscono fra loro per i seguenti periodi: dal 04/03/2022 al 10/03/2022 per 5 giorni lavorativi.

Coordinamento:

- a) Le attività interferenti saranno opportunamente distanziate spazialmente.
 b) Le attività interferenti saranno opportunamente distanziate temporalmente.

Rischi Trasmissibili:

Saldatura delle rotaie:

a) Inalazione fumi, gas, vapori	Prob: IMPROBABILE	Ent. danno: LIEVE
b) Incendi, esplosioni	Prob: IMPROBABILE	Ent. danno: LIEVE
c) Radiazioni non ionizzanti	Prob: IMPROBABILE	Ent. danno: LIEVE
d) Rumore per "Operaio comune (impianti)"	Prob: PROBABILE	Ent. danno: GRAVE
e) Inalazione fumi, gas, vapori	Prob: IMPROBABILE	Ent. danno: LIEVE
f) Incendi, esplosioni	Prob: IMPROBABILE	Ent. danno: LIEVE
g) Radiazioni non ionizzanti	Prob: IMPROBABILE	Ent. danno: LIEVE

Approvvigionamento e posa traversine e binari:

a) Rumore	Prob: IMPROBABILE	Ent. danno: LIEVE
b) Rumore per "Addetto avvitatore / incavigliatrice" SIGNIFICATIVO	Prob: POCO PROBABILE	Ent. danno:
c) Investimento, ribaltamento	Prob: IMPROBABILE	Ent. danno: LIEVE
d) Rumore per "Operatore rinalzatrice (matisa)"	Prob: PROBABILE	Ent. danno: GRAVE
e) Investimento, ribaltamento	Prob: IMPROBABILE	Ent. danno: GRAVE
f) Urti, colpi, impatti, compressioni SIGNIFICATIVO	Prob: IMPROBABILE	Ent. danno:
g) Investimento, ribaltamento	Prob: IMPROBABILE	Ent. danno: GRAVE

177) Interferenza nel periodo dal 04/03/2022 al 09/03/2022 per un totale di 4 giorni lavorativi. Fasi:
- Scavo del cassonetto
- Approvvigionamento e posa traversine e binari

Le lavorazioni su elencate sono eseguite rispettivamente dal 28/02/2022 al 09/03/2022 per 8 giorni lavorativi, e dal 04/03/2022 al 01/04/2022 per 21 giorni lavorativi.

Dette lavorazioni interferiscono fra loro per i seguenti periodi: dal 04/03/2022 al 09/03/2022 per 4 giorni lavorativi.

Coordinamento:

- a) Le attività interferenti saranno opportunamente distanziate spazialmente.
b) Le attività interferenti saranno opportunamente distanziate temporalmente.

Rischi Trasmissibili:

Scavo del cassonetto:

a) Investimento, ribaltamento	Prob: PROBABILE	Ent. danno: GRAVISSIMO
b) Inalazione polveri, fibre	Prob: IMPROBABILE	Ent. danno: LIEVE
c) Investimento, ribaltamento	Prob: IMPROBABILE	Ent. danno: GRAVE
d) Inalazione polveri, fibre	Prob: IMPROBABILE	Ent. danno: LIEVE
e) Investimento, ribaltamento	Prob: IMPROBABILE	Ent. danno: GRAVE
f) Inalazione fumi, gas, vapori	Prob: POCO PROBABILE	Ent. danno: LIEVE
g) Investimento, ribaltamento	Prob: IMPROBABILE	Ent. danno: GRAVE
h) Rumore per "Operatore rullo compressore"	Prob: PROBABILE	Ent. danno: GRAVE

Approvvigionamento e posa traversine e binari:

a) Rumore	Prob: IMPROBABILE	Ent. danno: LIEVE
b) Rumore per "Addetto avvitatore / incavigliatrice" SIGNIFICATIVO	Prob: POCO PROBABILE	Ent. danno:
c) Investimento, ribaltamento	Prob: IMPROBABILE	Ent. danno: LIEVE
d) Rumore per "Operatore rinalzatrice (matisa)"	Prob: PROBABILE	Ent. danno: GRAVE
e) Investimento, ribaltamento	Prob: IMPROBABILE	Ent. danno: GRAVE
f) Urti, colpi, impatti, compressioni SIGNIFICATIVO	Prob: IMPROBABILE	Ent. danno:
g) Investimento, ribaltamento	Prob: IMPROBABILE	Ent. danno: GRAVE

178) Interferenza nel periodo dal 04/03/2022 al 11/03/2022 per un totale di 6 giorni lavorativi. Fasi:

- **Formazione di fondazione stradale in misto cementato**
- **Approvvigionamento e posa traversine e binari**

Le lavorazioni su elencate sono eseguite rispettivamente dal 02/03/2022 al 11/03/2022 per 8 giorni lavorativi, e dal 04/03/2022 al 01/04/2022 per 21 giorni lavorativi.

Dette lavorazioni interferiscono fra loro per i seguenti periodi: dal 04/03/2022 al 11/03/2022 per 6 giorni lavorativi.

Coordinamento:

- a) Le attività interferenti saranno opportunamente distanziate spazialmente.
b) Le attività interferenti saranno opportunamente distanziate temporalmente.

Rischi Trasmissibili:

Formazione di fondazione stradale in misto cementato:

a) Rumore per "Operaio comune polivalente (costruzioni stradali)"	Prob: IMPROBABILE	Ent. danno: LIEVE
b) Inalazione fumi, gas, vapori	Prob: POCO PROBABILE	Ent. danno: LIEVE
c) Investimento, ribaltamento	Prob: IMPROBABILE	Ent. danno: GRAVE
d) Rumore per "Operatore rullo compressore"	Prob: PROBABILE	Ent. danno: GRAVE
e) Inalazione polveri, fibre	Prob: IMPROBABILE	Ent. danno: LIEVE
f) Investimento, ribaltamento	Prob: IMPROBABILE	Ent. danno: GRAVE
g) Investimento, ribaltamento	Prob: IMPROBABILE	Ent. danno: GRAVE

Approvvigionamento e posa traversine e binari:

a) Rumore	Prob: IMPROBABILE	Ent. danno: LIEVE
b) Rumore per "Addetto avvitatore / incavigliatrice" SIGNIFICATIVO	Prob: POCO PROBABILE	Ent. danno:
c) Investimento, ribaltamento	Prob: IMPROBABILE	Ent. danno: LIEVE
d) Rumore per "Operatore rinalzatrice (matisa)"	Prob: PROBABILE	Ent. danno: GRAVE
e) Investimento, ribaltamento	Prob: IMPROBABILE	Ent. danno: GRAVE
f) Urti, colpi, impatti, compressioni SIGNIFICATIVO	Prob: IMPROBABILE	Ent. danno:
g) Investimento, ribaltamento	Prob: IMPROBABILE	Ent. danno: GRAVE

179) Interferenza nel periodo dal 11/03/2022 al 15/03/2022 per un totale di 3 giorni lavorativi. Fasi:

- **Getto in calcestruzzo per le strutture in fondazione**
- **Approvvigionamento e posa traversine e binari**

Le lavorazioni su elencate sono eseguite rispettivamente dal 11/03/2022 al 15/03/2022 per 3 giorni lavorativi, e dal 04/03/2022 al 01/04/2022 per 21 giorni lavorativi.

Dette lavorazioni interferiscono fra loro per i seguenti periodi: dal 11/03/2022 al 15/03/2022 per 3 giorni lavorativi.

Coordinamento:

- a) Le attività interferenti saranno opportunamente distanziate spazialmente.
b) Le attività interferenti saranno opportunamente distanziate temporalmente.

Rischi Trasmissibili:

Getto in calcestruzzo per le strutture in fondazione:

a) Investimento, ribaltamento	Prob: IMPROBABILE	Ent. danno: GRAVE
-------------------------------	-------------------	-------------------

Approvvigionamento e posa traversine e binari:

a) Rumore	Prob: IMPROBABILE	Ent. danno: LIEVE
b) Rumore per "Addetto avvitatore / incavigliatrice" SIGNIFICATIVO	Prob: POCO PROBABILE	Ent. danno:

c) Investimento, ribaltamento	Prob: IMPROBABILE	Ent. danno: LIEVE
d) Rumore per "Operatore rinalzatrice (matisa)"	Prob: PROBABILE	Ent. danno: GRAVE
e) Investimento, ribaltamento	Prob: IMPROBABILE	Ent. danno: GRAVE
f) Urti, colpi, impatti, compressioni	Prob: IMPROBABILE	Ent. danno:
SIGNIFICATIVO		
g) Investimento, ribaltamento	Prob: IMPROBABILE	Ent. danno: GRAVE

180) Interferenza nel periodo dal 16/03/2022 al 16/03/2022 per un totale di 1 giorno lavorativo. Fasi:
- Realizzazione di pavimentazione industriale a spolvero
- Smobilizzo del cantiere

Le lavorazioni su elencate sono eseguite rispettivamente dal 16/03/2022 al 16/03/2022 per 1 giorno lavorativo, e dal 16/03/2022 al 16/03/2022 per 1 giorno lavorativo.

Dette lavorazioni interferiscono fra loro per i seguenti periodi: dal 16/03/2022 al 16/03/2022 per 1 giorno lavorativo.

Coordinamento:

a) Attendere completamento lavorazione precedente.

Rischi Trasmissibili:

Realizzazione di pavimentazione industriale a spolvero:

a) Rumore	Prob: IMPROBABILE	Ent. danno: LIEVE
b) Rumore per "Pavimentista battuti industriali"	Prob: PROBABILE	Ent. danno: GRAVE

Smobilizzo del cantiere:

a) Caduta di materiale dall'alto o a livello	Prob: POCO PROBABILE	Ent. danno: GRAVE
b) Investimento, ribaltamento	Prob: IMPROBABILE	Ent. danno: GRAVE
c) Urti, colpi, impatti, compressioni	Prob: IMPROBABILE	Ent. danno:
SIGNIFICATIVO		

181) Interferenza nel periodo dal 25/03/2022 al 01/04/2022 per un totale di 6 giorni lavorativi. Fasi:
- Approvvigionamento e posa traversine e binari
- Saldatura delle rotaie

Le lavorazioni su elencate sono eseguite rispettivamente dal 04/03/2022 al 01/04/2022 per 21 giorni lavorativi, e dal 25/03/2022 al 01/04/2022 per 6 giorni lavorativi.

Dette lavorazioni interferiscono fra loro per i seguenti periodi: dal 25/03/2022 al 01/04/2022 per 6 giorni lavorativi.

Coordinamento:

a) Le attività interferenti saranno opportunamente distanziate spazialmente.

b) Le attività interferenti saranno opportunamente distanziate temporalmente.

Rischi Trasmissibili:

Approvvigionamento e posa traversine e binari:

a) Rumore	Prob: IMPROBABILE	Ent. danno: LIEVE
b) Rumore per "Addetto avvitatore / incavigliatrice"	Prob: POCO PROBABILE	Ent. danno:
SIGNIFICATIVO		
c) Investimento, ribaltamento	Prob: IMPROBABILE	Ent. danno: LIEVE
d) Rumore per "Operatore rinalzatrice (matisa)"	Prob: PROBABILE	Ent. danno: GRAVE
e) Investimento, ribaltamento	Prob: IMPROBABILE	Ent. danno: GRAVE
f) Urti, colpi, impatti, compressioni	Prob: IMPROBABILE	Ent. danno:
SIGNIFICATIVO		
g) Investimento, ribaltamento	Prob: IMPROBABILE	Ent. danno: GRAVE

Saldatura delle rotaie:

a) Inalazione fumi, gas, vapori	Prob: IMPROBABILE	Ent. danno: LIEVE
b) Incendi, esplosioni	Prob: IMPROBABILE	Ent. danno: LIEVE
c) Radiazioni non ionizzanti	Prob: IMPROBABILE	Ent. danno: LIEVE
d) Rumore per "Operaio comune (impianti)"	Prob: PROBABILE	Ent. danno: GRAVE
e) Inalazione fumi, gas, vapori	Prob: IMPROBABILE	Ent. danno: LIEVE
f) Incendi, esplosioni	Prob: IMPROBABILE	Ent. danno: LIEVE
g) Radiazioni non ionizzanti	Prob: IMPROBABILE	Ent. danno: LIEVE

182) Interferenza nel periodo dal 29/03/2022 al 01/04/2022 per un totale di 4 giorni lavorativi. Fasi:
- Saldatura delle rotaie
- Getto in calcestruzzo per le strutture in fondazione

Le lavorazioni su elencate sono eseguite rispettivamente dal 25/03/2022 al 01/04/2022 per 6 giorni lavorativi, e dal 29/03/2022 al 05/04/2022 per 6 giorni lavorativi.

Dette lavorazioni interferiscono fra loro per i seguenti periodi: dal 29/03/2022 al 01/04/2022 per 4 giorni lavorativi.

Coordinamento:

a) Attendere completamento lavorazione precedente.

Rischi Trasmissibili:

Saldatura delle rotaie:

a) Inalazione fumi, gas, vapori	Prob: IMPROBABILE	Ent. danno: LIEVE
---------------------------------	-------------------	-------------------

b) Incendi, esplosioni	Prob: IMPROBABILE	Ent. danno: LIEVE
c) Radiazioni non ionizzanti	Prob: IMPROBABILE	Ent. danno: LIEVE
d) Rumore per "Operaio comune (impianti)"	Prob: PROBABILE	Ent. danno: GRAVE
e) Inalazione fumi, gas, vapori	Prob: IMPROBABILE	Ent. danno: LIEVE
f) Incendi, esplosioni	Prob: IMPROBABILE	Ent. danno: LIEVE
g) Radiazioni non ionizzanti	Prob: IMPROBABILE	Ent. danno: LIEVE
Getto in calcestruzzo per le strutture in fondazione:		
a) Investimento, ribaltamento	Prob: IMPROBABILE	Ent. danno: GRAVE

183) Interferenza nel periodo dal 31/03/2022 al 31/03/2022 per un totale di 1 giorno lavorativo. Fasi:
- Getto in calcestruzzo per le strutture in fondazione
- Pozzetti di ispezione e opere d'arte

Le lavorazioni su elencate sono eseguite rispettivamente dal 29/03/2022 al 05/04/2022 per 6 giorni lavorativi, e dal 31/03/2022 al 31/03/2022 per 1 giorno lavorativo.

Dette lavorazioni interferiscono fra loro per i seguenti periodi: dal 31/03/2022 al 31/03/2022 per 1 giorno lavorativo.

Coordinamento:

- a) Le attività interferenti saranno opportunamente distanziate spazialmente.
b) Le attività interferenti saranno opportunamente distanziate temporalmente.

Rischi Trasmissibili:

Getto in calcestruzzo per le strutture in fondazione:

a) Investimento, ribaltamento	Prob: IMPROBABILE	Ent. danno: GRAVE
Pozzetti di ispezione e opere d'arte:		
a) Rumore per "Operaio comune polivalente"	Prob: IMPROBABILE	Ent. danno: LIEVE
b) Inalazione polveri, fibre	Prob: IMPROBABILE	Ent. danno: LIEVE
c) Rumore	Prob: IMPROBABILE	Ent. danno: LIEVE

184) Interferenza nel periodo dal 31/03/2022 al 31/03/2022 per un totale di 1 giorno lavorativo. Fasi:
- Saldatura delle rotaie
- Pozzetti di ispezione e opere d'arte

Le lavorazioni su elencate sono eseguite rispettivamente dal 25/03/2022 al 01/04/2022 per 6 giorni lavorativi, e dal 31/03/2022 al 31/03/2022 per 1 giorno lavorativo.

Dette lavorazioni interferiscono fra loro per i seguenti periodi: dal 31/03/2022 al 31/03/2022 per 1 giorno lavorativo.

Coordinamento:

- a) Le attività interferenti saranno opportunamente distanziate spazialmente.
b) Le attività interferenti saranno opportunamente distanziate temporalmente.

Rischi Trasmissibili:

Saldatura delle rotaie:

a) Inalazione fumi, gas, vapori	Prob: IMPROBABILE	Ent. danno: LIEVE
b) Incendi, esplosioni	Prob: IMPROBABILE	Ent. danno: LIEVE
c) Radiazioni non ionizzanti	Prob: IMPROBABILE	Ent. danno: LIEVE
d) Rumore per "Operaio comune (impianti)"	Prob: PROBABILE	Ent. danno: GRAVE
e) Inalazione fumi, gas, vapori	Prob: IMPROBABILE	Ent. danno: LIEVE
f) Incendi, esplosioni	Prob: IMPROBABILE	Ent. danno: LIEVE
g) Radiazioni non ionizzanti	Prob: IMPROBABILE	Ent. danno: LIEVE
Pozzetti di ispezione e opere d'arte:		
a) Rumore per "Operaio comune polivalente"	Prob: IMPROBABILE	Ent. danno: LIEVE
b) Inalazione polveri, fibre	Prob: IMPROBABILE	Ent. danno: LIEVE
c) Rumore	Prob: IMPROBABILE	Ent. danno: LIEVE

185) Interferenza nel periodo dal 04/04/2022 al 04/04/2022 per un totale di 1 giorno lavorativo. Fasi:
- Allestimento di cantiere temporaneo su strada
- Taglio di asfalto di carreggiata stradale

Le lavorazioni su elencate sono eseguite rispettivamente dal 04/04/2022 al 04/04/2022 per 1 giorno lavorativo, e dal 04/04/2022 al 04/04/2022 per 1 giorno lavorativo.

Dette lavorazioni interferiscono fra loro per i seguenti periodi: dal 04/04/2022 al 04/04/2022 per 1 giorno lavorativo.

Coordinamento:

- a) Attendere completamento lavorazione precedente.

Rischi Trasmissibili:

Allestimento di cantiere temporaneo su strada:

a) Investimento, ribaltamento	Prob: POCO PROBABILE	Ent. danno: GRAVE
b) Investimento, ribaltamento	Prob: IMPROBABILE	Ent. danno: GRAVE
c) Urti, colpi, impatti, compressioni	Prob: IMPROBABILE	Ent. danno:
SIGNIFICATIVO		

Taglio di asfalto di carreggiata stradale:

a) Rumore	Prob: IMPROBABILE	Ent. danno: LIEVE
-----------	-------------------	-------------------

b) Inalazione polveri, fibre	Prob: IMPROBABILE	Ent. danno: LIEVE
c) Investimento, ribaltamento	Prob: IMPROBABILE	Ent. danno: GRAVE
d) Inalazione polveri, fibre	Prob: IMPROBABILE	Ent. danno: LIEVE
e) Investimento, ribaltamento	Prob: IMPROBABILE	Ent. danno: GRAVE

186) Interferenza nel periodo dal 04/04/2022 al 04/04/2022 per un totale di 1 giorno lavorativo. Fasi:
- Allestimento di cantiere temporaneo su strada
- Demolizione di cls

Le lavorazioni su elencate sono eseguite rispettivamente dal 04/04/2022 al 04/04/2022 per 1 giorno lavorativo, e dal 04/04/2022 al 05/04/2022 per 2 giorni lavorativi.

Dette lavorazioni interferiscono fra loro per i seguenti periodi: dal 04/04/2022 al 04/04/2022 per 1 giorno lavorativo.

Coordinamento:

a) Attendere completamento lavorazione precedente.

Rischi Trasmissibili:

Allestimento di cantiere temporaneo su strada:

a) Investimento, ribaltamento	Prob: POCO PROBABILE	Ent. danno: GRAVE
b) Investimento, ribaltamento	Prob: IMPROBABILE	Ent. danno: GRAVE
c) Urti, colpi, impatti, compressioni SIGNIFICATIVO	Prob: IMPROBABILE	Ent. danno:

Demolizione di cls:

a) Inalazione polveri, fibre	Prob: IMPROBABILE	Ent. danno: LIEVE
b) Investimento, ribaltamento	Prob: IMPROBABILE	Ent. danno: GRAVE
c) Inalazione polveri, fibre	Prob: POCO PROBABILE	Ent. danno: LIEVE
d) Investimento, ribaltamento	Prob: IMPROBABILE	Ent. danno: GRAVE
e) Rumore per "Operatore escavatore con martello demolitore"	Prob: PROBABILE	Ent. danno: GRAVE

187) Interferenza nel periodo dal 05/04/2022 al 05/04/2022 per un totale di 1 giorno lavorativo. Fasi:
- Demolizione di cls
- Taglio e rimozione delle rotaie

Le lavorazioni su elencate sono eseguite rispettivamente dal 04/04/2022 al 05/04/2022 per 2 giorni lavorativi, e dal 05/04/2022 al 05/04/2022 per 1 giorno lavorativo.

Dette lavorazioni interferiscono fra loro per i seguenti periodi: dal 05/04/2022 al 05/04/2022 per 1 giorno lavorativo.

Coordinamento:

a) Attendere completamento lavorazione precedente.

Rischi Trasmissibili:

Demolizione di cls:

a) Inalazione polveri, fibre	Prob: IMPROBABILE	Ent. danno: LIEVE
b) Investimento, ribaltamento	Prob: IMPROBABILE	Ent. danno: GRAVE
c) Inalazione polveri, fibre	Prob: POCO PROBABILE	Ent. danno: LIEVE
d) Investimento, ribaltamento	Prob: IMPROBABILE	Ent. danno: GRAVE
e) Rumore per "Operatore escavatore con martello demolitore"	Prob: PROBABILE	Ent. danno: GRAVE

Taglio e rimozione delle rotaie:

a) Inalazione fumi, gas, vapori	Prob: IMPROBABILE	Ent. danno: LIEVE
b) Incendi, esplosioni	Prob: IMPROBABILE	Ent. danno: LIEVE
c) Radiazioni non ionizzanti	Prob: IMPROBABILE	Ent. danno: LIEVE
d) Rumore per "Operaio comune (impianti)"	Prob: PROBABILE	Ent. danno: GRAVE
e) Investimento, ribaltamento	Prob: IMPROBABILE	Ent. danno: GRAVE
f) Inalazione polveri, fibre	Prob: IMPROBABILE	Ent. danno: LIEVE
g) Investimento, ribaltamento	Prob: IMPROBABILE	Ent. danno: GRAVE

188) Interferenza nel periodo dal 07/04/2022 al 07/04/2022 per un totale di 1 giorno lavorativo. Fasi:
- Formazione di manto di usura e collegamento
- Smobilizzo del cantiere

Le lavorazioni su elencate sono eseguite rispettivamente dal 31/03/2022 al 07/04/2022 per 6 giorni lavorativi, e dal 07/04/2022 al 07/04/2022 per 1 giorno lavorativo.

Dette lavorazioni interferiscono fra loro per i seguenti periodi: dal 07/04/2022 al 07/04/2022 per 1 giorno lavorativo.

Coordinamento:

a) Attendere completamento lavorazione precedente.

Rischi Trasmissibili:

Formazione di manto di usura e collegamento:

a) Inalazione fumi, gas, vapori	Prob: IMPROBABILE	Ent. danno: LIEVE
b) Investimento, ribaltamento	Prob: IMPROBABILE	Ent. danno: LIEVE
c) Rumore per "Operatore rifinitrice"	Prob: PROBABILE	Ent. danno: GRAVE
d) Inalazione fumi, gas, vapori	Prob: POCO PROBABILE	Ent. danno: LIEVE
e) Investimento, ribaltamento	Prob: IMPROBABILE	Ent. danno: GRAVE

f) Rumore per "Operatore rullo compressore"	Prob: PROBABILE	Ent. danno: GRAVE
g) Inalazione polveri, fibre	Prob: IMPROBABILE	Ent. danno: LIEVE
h) Investimento, ribaltamento	Prob: IMPROBABILE	Ent. danno: GRAVE
i) Inalazione polveri, fibre	Prob: IMPROBABILE	Ent. danno: LIEVE
j) Investimento, ribaltamento	Prob: IMPROBABILE	Ent. danno: GRAVE
Smobilizzo del cantiere:		
a) Caduta di materiale dall'alto o a livello	Prob: POCO PROBABILE	Ent. danno: GRAVE
b) Investimento, ribaltamento	Prob: IMPROBABILE	Ent. danno: GRAVE
c) Urti, colpi, impatti, compressioni SIGNIFICATIVO	Prob: IMPROBABILE	Ent. danno:

189) Interferenza nel periodo dal 18/04/2022 al 20/04/2022 per un totale di 3 giorni lavorativi. Fasi:
- Approvvigionamento e posa traversine e binari
- Saldatura delle rotaie

Le lavorazioni su elencate sono eseguite rispettivamente dal 08/04/2022 al 20/04/2022 per 9 giorni lavorativi, e dal 18/04/2022 al 26/04/2022 per 6 giorni lavorativi.

Dette lavorazioni interferiscono fra loro per i seguenti periodi: dal 18/04/2022 al 20/04/2022 per 3 giorni lavorativi.

Coordinamento:

- a) Le attività interferenti saranno opportunamente distanziate spazialmente.
b) Le attività interferenti saranno opportunamente distanziate temporalmente.

Rischi Trasmissibili:

Approvvigionamento e posa traversine e binari:

a) Rumore	Prob: IMPROBABILE	Ent. danno: LIEVE
b) Rumore per "Addetto avvitatore / incavigliatrice" SIGNIFICATIVO	Prob: POCO PROBABILE	Ent. danno:
c) Investimento, ribaltamento	Prob: IMPROBABILE	Ent. danno: LIEVE
d) Rumore per "Operatore rinalzatrice (matisa)"	Prob: PROBABILE	Ent. danno: GRAVE
e) Investimento, ribaltamento	Prob: IMPROBABILE	Ent. danno: GRAVE
f) Urti, colpi, impatti, compressioni SIGNIFICATIVO	Prob: IMPROBABILE	Ent. danno:
g) Investimento, ribaltamento	Prob: IMPROBABILE	Ent. danno: GRAVE

Saldatura delle rotaie:

a) Inalazione fumi, gas, vapori	Prob: IMPROBABILE	Ent. danno: LIEVE
b) Incendi, esplosioni	Prob: IMPROBABILE	Ent. danno: LIEVE
c) Radiazioni non ionizzanti	Prob: IMPROBABILE	Ent. danno: LIEVE
d) Rumore per "Operaio comune (impianti)"	Prob: PROBABILE	Ent. danno: GRAVE
e) Inalazione fumi, gas, vapori	Prob: IMPROBABILE	Ent. danno: LIEVE
f) Incendi, esplosioni	Prob: IMPROBABILE	Ent. danno: LIEVE
g) Radiazioni non ionizzanti	Prob: IMPROBABILE	Ent. danno: LIEVE

190) Interferenza nel periodo dal 02/05/2022 al 02/05/2022 per un totale di 1 giorno lavorativo. Fasi:
- Realizzazione di pavimentazione industriale a spolvero
- Smobilizzo del cantiere

Le lavorazioni su elencate sono eseguite rispettivamente dal 02/05/2022 al 02/05/2022 per 1 giorno lavorativo, e dal 02/05/2022 al 02/05/2022 per 1 giorno lavorativo.

Dette lavorazioni interferiscono fra loro per i seguenti periodi: dal 02/05/2022 al 02/05/2022 per 1 giorno lavorativo.

Coordinamento:

- a) Attendere completamento lavorazione precedente.

Rischi Trasmissibili:

Realizzazione di pavimentazione industriale a spolvero:

a) Rumore	Prob: IMPROBABILE	Ent. danno: LIEVE
b) Rumore per "Pavimentista battuti industriali"	Prob: PROBABILE	Ent. danno: GRAVE

Smobilizzo del cantiere:

a) Caduta di materiale dall'alto o a livello	Prob: POCO PROBABILE	Ent. danno: GRAVE
b) Investimento, ribaltamento	Prob: IMPROBABILE	Ent. danno: GRAVE
c) Urti, colpi, impatti, compressioni SIGNIFICATIVO	Prob: IMPROBABILE	Ent. danno:

191) Interferenza nel periodo dal 02/05/2022 al 02/05/2022 per un totale di 1 giorno lavorativo. Fasi:
- Allestimento di cantiere temporaneo su strada
- Taglio di asfalto di carreggiata stradale

Le lavorazioni su elencate sono eseguite rispettivamente dal 02/05/2022 al 02/05/2022 per 1 giorno lavorativo, e dal 02/05/2022 al 02/05/2022 per 1 giorno lavorativo.

Dette lavorazioni interferiscono fra loro per i seguenti periodi: dal 02/05/2022 al 02/05/2022 per 1 giorno lavorativo.

Coordinamento:

a) Attendere completamento lavorazione precedente.

Rischi Trasmissibili:

Allestimento di cantiere temporaneo su strada:

a) Investimento, ribaltamento	Prob: POCO PROBABILE	Ent. danno: GRAVE
b) Investimento, ribaltamento	Prob: IMPROBABILE	Ent. danno: GRAVE
c) Urti, colpi, impatti, compressioni SIGNIFICATIVO	Prob: IMPROBABILE	Ent. danno:

Taglio di asfalto di carreggiata stradale:

a) Rumore	Prob: IMPROBABILE	Ent. danno: LIEVE
b) Inalazione polveri, fibre	Prob: IMPROBABILE	Ent. danno: LIEVE
c) Investimento, ribaltamento	Prob: IMPROBABILE	Ent. danno: GRAVE
d) Inalazione polveri, fibre	Prob: IMPROBABILE	Ent. danno: LIEVE
e) Investimento, ribaltamento	Prob: IMPROBABILE	Ent. danno: GRAVE

192) Interferenza nel periodo dal 02/05/2022 al 02/05/2022 per un totale di 1 giorno lavorativo. Fasi:

- Taglio di asfalto di carreggiata stradale
- Asportazione di strato di usura e collegamento

Le lavorazioni su elencate sono eseguite rispettivamente dal 02/05/2022 al 02/05/2022 per 1 giorno lavorativo, e dal 02/05/2022 al 04/05/2022 per 3 giorni lavorativi.

Dette lavorazioni interferiscono fra loro per i seguenti periodi: dal 02/05/2022 al 02/05/2022 per 1 giorno lavorativo.

Coordinamento:

a) Attendere completamento lavorazione precedente.

Rischi Trasmissibili:

Taglio di asfalto di carreggiata stradale:

a) Rumore	Prob: IMPROBABILE	Ent. danno: LIEVE
b) Inalazione polveri, fibre	Prob: IMPROBABILE	Ent. danno: LIEVE
c) Investimento, ribaltamento	Prob: IMPROBABILE	Ent. danno: GRAVE
d) Inalazione polveri, fibre	Prob: IMPROBABILE	Ent. danno: LIEVE
e) Investimento, ribaltamento	Prob: IMPROBABILE	Ent. danno: GRAVE

Asportazione di strato di usura e collegamento:

a) Inalazione polveri, fibre	Prob: IMPROBABILE	Ent. danno: LIEVE
b) Investimento, ribaltamento	Prob: IMPROBABILE	Ent. danno: GRAVE
c) Inalazione polveri, fibre	Prob: IMPROBABILE	Ent. danno: LIEVE
d) Investimento, ribaltamento	Prob: IMPROBABILE	Ent. danno: GRAVE

193) Interferenza nel periodo dal 02/05/2022 al 02/05/2022 per un totale di 1 giorno lavorativo. Fasi:

- Allestimento di cantiere temporaneo su strada
- Asportazione di strato di usura e collegamento

Le lavorazioni su elencate sono eseguite rispettivamente dal 02/05/2022 al 02/05/2022 per 1 giorno lavorativo, e dal 02/05/2022 al 04/05/2022 per 3 giorni lavorativi.

Dette lavorazioni interferiscono fra loro per i seguenti periodi: dal 02/05/2022 al 02/05/2022 per 1 giorno lavorativo.

Coordinamento:

a) Attendere completamento lavorazione precedente.

Rischi Trasmissibili:

Allestimento di cantiere temporaneo su strada:

a) Investimento, ribaltamento	Prob: POCO PROBABILE	Ent. danno: GRAVE
b) Investimento, ribaltamento	Prob: IMPROBABILE	Ent. danno: GRAVE
c) Urti, colpi, impatti, compressioni SIGNIFICATIVO	Prob: IMPROBABILE	Ent. danno:

Asportazione di strato di usura e collegamento:

a) Inalazione polveri, fibre	Prob: IMPROBABILE	Ent. danno: LIEVE
b) Investimento, ribaltamento	Prob: IMPROBABILE	Ent. danno: GRAVE
c) Inalazione polveri, fibre	Prob: IMPROBABILE	Ent. danno: LIEVE
d) Investimento, ribaltamento	Prob: IMPROBABILE	Ent. danno: GRAVE

194) Interferenza nel periodo dal 03/05/2022 al 04/05/2022 per un totale di 2 giorni lavorativi. Fasi:

- Asportazione di strato di usura e collegamento
- Taglio e rimozione delle rotaie

Le lavorazioni su elencate sono eseguite rispettivamente dal 02/05/2022 al 04/05/2022 per 3 giorni lavorativi, e dal 03/05/2022 al 05/05/2022 per 3 giorni lavorativi.

Dette lavorazioni interferiscono fra loro per i seguenti periodi: dal 03/05/2022 al 04/05/2022 per 2 giorni lavorativi.

Coordinamento:

a) Attendere completamento lavorazione precedente.

Rischi Trasmissibili:

Asportazione di strato di usura e collegamento:

a) Inalazione polveri, fibre	Prob: IMPROBABILE	Ent. danno: LIEVE
b) Investimento, ribaltamento	Prob: IMPROBABILE	Ent. danno: GRAVE
c) Inalazione polveri, fibre	Prob: IMPROBABILE	Ent. danno: LIEVE
d) Investimento, ribaltamento	Prob: IMPROBABILE	Ent. danno: GRAVE
Taglio e rimozione delle rotaie:		
a) Inalazione fumi, gas, vapori	Prob: IMPROBABILE	Ent. danno: LIEVE
b) Incendi, esplosioni	Prob: IMPROBABILE	Ent. danno: LIEVE
c) Radiazioni non ionizzanti	Prob: IMPROBABILE	Ent. danno: LIEVE
d) Rumore per "Operaio comune (impianti)"	Prob: PROBABILE	Ent. danno: GRAVE
e) Investimento, ribaltamento	Prob: IMPROBABILE	Ent. danno: GRAVE
f) Inalazione polveri, fibre	Prob: IMPROBABILE	Ent. danno: LIEVE
g) Investimento, ribaltamento	Prob: IMPROBABILE	Ent. danno: GRAVE

195) Interferenza nel periodo dal 04/05/2022 al 05/05/2022 per un totale di 2 giorni lavorativi. Fasi:
- Taglio e rimozione delle rotaie
- Taglio di travi, setti e pilastri in c.a.

Le lavorazioni su elencate sono eseguite rispettivamente dal 03/05/2022 al 05/05/2022 per 3 giorni lavorativi, e dal 04/05/2022 al 06/05/2022 per 3 giorni lavorativi.

Dette lavorazioni interferiscono fra loro per i seguenti periodi: dal 04/05/2022 al 05/05/2022 per 2 giorni lavorativi.

Coordinamento:

- a) Le attività interferenti saranno opportunamente distanziate spazialmente.
b) Le attività interferenti saranno opportunamente distanziate temporalmente.

Rischi Trasmissibili:

Taglio e rimozione delle rotaie:		
a) Inalazione fumi, gas, vapori	Prob: IMPROBABILE	Ent. danno: LIEVE
b) Incendi, esplosioni	Prob: IMPROBABILE	Ent. danno: LIEVE
c) Radiazioni non ionizzanti	Prob: IMPROBABILE	Ent. danno: LIEVE
d) Rumore per "Operaio comune (impianti)"	Prob: PROBABILE	Ent. danno: GRAVE
e) Investimento, ribaltamento	Prob: IMPROBABILE	Ent. danno: GRAVE
f) Inalazione polveri, fibre	Prob: IMPROBABILE	Ent. danno: LIEVE
g) Investimento, ribaltamento	Prob: IMPROBABILE	Ent. danno: GRAVE
Taglio di travi, setti e pilastri in c.a.:		
a) Inalazione polveri, fibre	Prob: PROBABILE	Ent. danno:
SIGNIFICATIVO		
b) Rumore per "Operaio comune polivalente (demolizioni)"	Prob: PROBABILE	Ent. danno: GRAVE
c) Inalazione polveri, fibre	Prob: IMPROBABILE	Ent. danno: LIEVE
d) Rumore	Prob: IMPROBABILE	Ent. danno: LIEVE
e) Rumore	Prob: IMPROBABILE	Ent. danno: LIEVE
f) Rumore	Prob: IMPROBABILE	Ent. danno: LIEVE
g) Inalazione polveri, fibre	Prob: IMPROBABILE	Ent. danno: LIEVE
h) Investimento, ribaltamento	Prob: IMPROBABILE	Ent. danno: GRAVE
i) Inalazione polveri, fibre	Prob: IMPROBABILE	Ent. danno: LIEVE
j) Investimento, ribaltamento	Prob: IMPROBABILE	Ent. danno: GRAVE

196) Interferenza nel periodo dal 05/05/2022 al 05/05/2022 per un totale di 1 giorno lavorativo. Fasi:
- Taglio e rimozione delle rotaie
- Scavo del cassonetto

Le lavorazioni su elencate sono eseguite rispettivamente dal 03/05/2022 al 05/05/2022 per 3 giorni lavorativi, e dal 05/05/2022 al 09/05/2022 per 3 giorni lavorativi.

Dette lavorazioni interferiscono fra loro per i seguenti periodi: dal 05/05/2022 al 05/05/2022 per 1 giorno lavorativo.

Coordinamento:

- a) Attendere completamento lavorazione precedente.

Rischi Trasmissibili:

Taglio e rimozione delle rotaie:		
a) Inalazione fumi, gas, vapori	Prob: IMPROBABILE	Ent. danno: LIEVE
b) Incendi, esplosioni	Prob: IMPROBABILE	Ent. danno: LIEVE
c) Radiazioni non ionizzanti	Prob: IMPROBABILE	Ent. danno: LIEVE
d) Rumore per "Operaio comune (impianti)"	Prob: PROBABILE	Ent. danno: GRAVE
e) Investimento, ribaltamento	Prob: IMPROBABILE	Ent. danno: GRAVE
f) Inalazione polveri, fibre	Prob: IMPROBABILE	Ent. danno: LIEVE
g) Investimento, ribaltamento	Prob: IMPROBABILE	Ent. danno: GRAVE
Scavo del cassonetto:		
a) Investimento, ribaltamento	Prob: PROBABILE	Ent. danno: GRAVISSIMO
b) Inalazione polveri, fibre	Prob: IMPROBABILE	Ent. danno: LIEVE
c) Investimento, ribaltamento	Prob: IMPROBABILE	Ent. danno: GRAVE
d) Inalazione polveri, fibre	Prob: IMPROBABILE	Ent. danno: LIEVE
e) Investimento, ribaltamento	Prob: IMPROBABILE	Ent. danno: GRAVE
f) Inalazione fumi, gas, vapori	Prob: POCO PROBABILE	Ent. danno: LIEVE

- g) Investimento, ribaltamento
h) Rumore per "Operatore rullo compressore"

Prob: IMPROBABILE Ent. danno: GRAVE
Prob: PROBABILE Ent. danno: GRAVE

197) Interferenza nel periodo dal 05/05/2022 al 06/05/2022 per un totale di 2 giorni lavorativi. Fasi:
- **Taglio di travi, setti e pilastri in c.a.**
- **Scavo del cassonetto**

Le lavorazioni su elencate sono eseguite rispettivamente dal 04/05/2022 al 06/05/2022 per 3 giorni lavorativi, e dal 05/05/2022 al 09/05/2022 per 3 giorni lavorativi.

Dette lavorazioni interferiscono fra loro per i seguenti periodi: dal 05/05/2022 al 06/05/2022 per 2 giorni lavorativi.

Coordinamento:

- a) Le attività interferenti saranno opportunamente distanziate spazialmente.
b) Le attività interferenti saranno opportunamente distanziate temporalmente.

Rischi Trasmissibili:

Taglio di travi, setti e pilastri in c.a.:

- a) Inalazione polveri, fibre
SIGNIFICATIVO

Prob: PROBABILE Ent. danno:

- b) Rumore per "Operaio comune polivalente (demolizioni)"

Prob: PROBABILE Ent. danno: GRAVE

- c) Inalazione polveri, fibre

Prob: IMPROBABILE Ent. danno: LIEVE

- d) Rumore

Prob: IMPROBABILE Ent. danno: LIEVE

- e) Rumore

Prob: IMPROBABILE Ent. danno: LIEVE

- f) Rumore

Prob: IMPROBABILE Ent. danno: LIEVE

- g) Inalazione polveri, fibre

Prob: IMPROBABILE Ent. danno: LIEVE

- h) Investimento, ribaltamento

Prob: IMPROBABILE Ent. danno: GRAVE

- i) Inalazione polveri, fibre

Prob: IMPROBABILE Ent. danno: LIEVE

- j) Investimento, ribaltamento

Prob: IMPROBABILE Ent. danno: GRAVE

Scavo del cassonetto:

- a) Investimento, ribaltamento

Prob: PROBABILE Ent. danno: GRAVISSIMO

- b) Inalazione polveri, fibre

Prob: IMPROBABILE Ent. danno: LIEVE

- c) Investimento, ribaltamento

Prob: IMPROBABILE Ent. danno: GRAVE

- d) Inalazione polveri, fibre

Prob: IMPROBABILE Ent. danno: LIEVE

- e) Investimento, ribaltamento

Prob: IMPROBABILE Ent. danno: GRAVE

- f) Inalazione fumi, gas, vapori

Prob: POCO PROBABILE Ent. danno: LIEVE

- g) Investimento, ribaltamento

Prob: IMPROBABILE Ent. danno: GRAVE

- h) Rumore per "Operatore rullo compressore"

Prob: PROBABILE Ent. danno: GRAVE

198) Interferenza nel periodo dal 09/05/2022 al 09/05/2022 per un totale di 1 giorno lavorativo. Fasi:
- **Scavo del cassonetto**
- **Formazione di fondazione stradale in misto cementato**

Le lavorazioni su elencate sono eseguite rispettivamente dal 05/05/2022 al 09/05/2022 per 3 giorni lavorativi, e dal 09/05/2022 al 11/05/2022 per 3 giorni lavorativi.

Dette lavorazioni interferiscono fra loro per i seguenti periodi: dal 09/05/2022 al 09/05/2022 per 1 giorno lavorativo.

Coordinamento:

- a) Attendere completamento lavorazione precedente.

Rischi Trasmissibili:

Scavo del cassonetto:

- a) Investimento, ribaltamento

Prob: PROBABILE Ent. danno: GRAVISSIMO

- b) Inalazione polveri, fibre

Prob: IMPROBABILE Ent. danno: LIEVE

- c) Investimento, ribaltamento

Prob: IMPROBABILE Ent. danno: GRAVE

- d) Inalazione polveri, fibre

Prob: IMPROBABILE Ent. danno: LIEVE

- e) Investimento, ribaltamento

Prob: IMPROBABILE Ent. danno: GRAVE

- f) Inalazione fumi, gas, vapori

Prob: POCO PROBABILE Ent. danno: LIEVE

- g) Investimento, ribaltamento

Prob: IMPROBABILE Ent. danno: GRAVE

- h) Rumore per "Operatore rullo compressore"

Prob: PROBABILE Ent. danno: GRAVE

Formazione di fondazione stradale in misto cementato:

- a) Rumore per "Operaio comune polivalente (costruzioni stradali)"

Prob: IMPROBABILE Ent. danno: LIEVE

- b) Inalazione fumi, gas, vapori

Prob: POCO PROBABILE Ent. danno: LIEVE

- c) Investimento, ribaltamento

Prob: IMPROBABILE Ent. danno: GRAVE

- d) Rumore per "Operatore rullo compressore"

Prob: PROBABILE Ent. danno: GRAVE

- e) Inalazione polveri, fibre

Prob: IMPROBABILE Ent. danno: LIEVE

- f) Investimento, ribaltamento

Prob: IMPROBABILE Ent. danno: GRAVE

- g) Investimento, ribaltamento

Prob: IMPROBABILE Ent. danno: GRAVE

199) Interferenza nel periodo dal 25/05/2022 al 27/05/2022 per un totale di 3 giorni lavorativi. Fasi:
- **Saldatura delle rotaie**
- **Getto in calcestruzzo per le strutture in fondazione**

Le lavorazioni su elencate sono eseguite rispettivamente dal 24/05/2022 al 27/05/2022 per 4 giorni lavorativi, e dal 25/05/2022 al 27/05/2022 per 3 giorni lavorativi.

Dette lavorazioni interferiscono fra loro per i seguenti periodi: dal 25/05/2022 al 27/05/2022 per 3 giorni lavorativi.

Coordinamento:

- a) Le attività interferenti saranno opportunamente distanziate spazialmente.
- b) Le attività interferenti saranno opportunamente distanziate temporalmente.

Rischi Trasmissibili:

Saldatura delle rotaie:

a) Inalazione fumi, gas, vapori	Prob: IMPROBABILE	Ent. danno: LIEVE
b) Incendi, esplosioni	Prob: IMPROBABILE	Ent. danno: LIEVE
c) Radiazioni non ionizzanti	Prob: IMPROBABILE	Ent. danno: LIEVE
d) Rumore per "Operaio comune (impianti)"	Prob: PROBABILE	Ent. danno: GRAVE
e) Inalazione fumi, gas, vapori	Prob: IMPROBABILE	Ent. danno: LIEVE
f) Incendi, esplosioni	Prob: IMPROBABILE	Ent. danno: LIEVE
g) Radiazioni non ionizzanti	Prob: IMPROBABILE	Ent. danno: LIEVE

Getto in calcestruzzo per le strutture in fondazione:

a) Investimento, ribaltamento	Prob: IMPROBABILE	Ent. danno: GRAVE
-------------------------------	-------------------	-------------------

200) Interferenza nel periodo dal 25/05/2022 al 25/05/2022 per un totale di 1 giorno lavorativo. Fasi:

- **Getto in calcestruzzo per le strutture in fondazione**

- **Pozzetti di ispezione e opere d'arte**

Le lavorazioni su elencate sono eseguite rispettivamente dal 25/05/2022 al 27/05/2022 per 3 giorni lavorativi, e dal 25/05/2022 al 25/05/2022 per 1 giorno lavorativo.

Dette lavorazioni interferiscono fra loro per i seguenti periodi: dal 25/05/2022 al 25/05/2022 per 1 giorno lavorativo.

Coordinamento:

- a) Le attività interferenti saranno opportunamente distanziate spazialmente.
- b) Le attività interferenti saranno opportunamente distanziate temporalmente.

Rischi Trasmissibili:

Getto in calcestruzzo per le strutture in fondazione:

a) Investimento, ribaltamento	Prob: IMPROBABILE	Ent. danno: GRAVE
-------------------------------	-------------------	-------------------

Pozzetti di ispezione e opere d'arte:

a) Rumore per "Operaio comune polivalente"	Prob: IMPROBABILE	Ent. danno: LIEVE
b) Inalazione polveri, fibre	Prob: IMPROBABILE	Ent. danno: LIEVE
c) Rumore	Prob: IMPROBABILE	Ent. danno: LIEVE

201) Interferenza nel periodo dal 01/06/2022 al 01/06/2022 per un totale di 1 giorno lavorativo. Fasi:

- **Formazione di manto di usura e collegamento**

- **Smobilizzo del cantiere**

Le lavorazioni su elencate sono eseguite rispettivamente dal 27/05/2022 al 01/06/2022 per 4 giorni lavorativi, e dal 01/06/2022 al 01/06/2022 per 1 giorno lavorativo.

Dette lavorazioni interferiscono fra loro per i seguenti periodi: dal 01/06/2022 al 01/06/2022 per 1 giorno lavorativo.

Coordinamento:

- a) Le attività interferenti saranno opportunamente distanziate spazialmente.
- b) Le attività interferenti saranno opportunamente distanziate temporalmente.

Rischi Trasmissibili:

Formazione di manto di usura e collegamento:

a) Inalazione fumi, gas, vapori	Prob: IMPROBABILE	Ent. danno: LIEVE
b) Investimento, ribaltamento	Prob: IMPROBABILE	Ent. danno: LIEVE
c) Rumore per "Operatore rifinitrice"	Prob: PROBABILE	Ent. danno: GRAVE
d) Inalazione fumi, gas, vapori	Prob: POCO PROBABILE	Ent. danno: LIEVE
e) Investimento, ribaltamento	Prob: IMPROBABILE	Ent. danno: GRAVE
f) Rumore per "Operatore rullo compressore"	Prob: PROBABILE	Ent. danno: GRAVE
g) Inalazione polveri, fibre	Prob: IMPROBABILE	Ent. danno: LIEVE
h) Investimento, ribaltamento	Prob: IMPROBABILE	Ent. danno: GRAVE
i) Inalazione polveri, fibre	Prob: IMPROBABILE	Ent. danno: LIEVE
j) Investimento, ribaltamento	Prob: IMPROBABILE	Ent. danno: GRAVE

Smobilizzo del cantiere:

a) Caduta di materiale dall'alto o a livello	Prob: POCO PROBABILE	Ent. danno: GRAVE
b) Investimento, ribaltamento	Prob: IMPROBABILE	Ent. danno: GRAVE
c) Urti, colpi, impatti, compressioni	Prob: IMPROBABILE	Ent. danno:

SIGNIFICATIVO

202) Interferenza nel periodo dal 03/06/2022 al 03/06/2022 per un totale di 1 giorno lavorativo. Fasi:

- **Allestimento di cantiere temporaneo su strada**

- **Taglio di asfalto di carreggiata stradale**

Le lavorazioni su elencate sono eseguite rispettivamente dal 03/06/2022 al 03/06/2022 per 1 giorno lavorativo, e dal 03/06/2022 al 03/06/2022 per 1 giorno lavorativo.

Dette lavorazioni interferiscono fra loro per i seguenti periodi: dal 03/06/2022 al 03/06/2022 per 1 giorno lavorativo.

Coordinamento:

a) Attendere completamento lavorazione precedente.

Rischi Trasmissibili:

Alliestimento di cantiere temporaneo su strada:

a) Investimento, ribaltamento	Prob: POCO PROBABILE	Ent. danno: GRAVE
b) Investimento, ribaltamento	Prob: IMPROBABILE	Ent. danno: GRAVE
c) Urti, colpi, impatti, compressioni SIGNIFICATIVO	Prob: IMPROBABILE	Ent. danno:

Taglio di asfalto di carreggiata stradale:

a) Rumore	Prob: IMPROBABILE	Ent. danno: LIEVE
b) Inalazione polveri, fibre	Prob: IMPROBABILE	Ent. danno: LIEVE
c) Investimento, ribaltamento	Prob: IMPROBABILE	Ent. danno: GRAVE
d) Inalazione polveri, fibre	Prob: IMPROBABILE	Ent. danno: LIEVE
e) Investimento, ribaltamento	Prob: IMPROBABILE	Ent. danno: GRAVE

203) Interferenza nel periodo dal 07/06/2022 al 09/06/2022 per un totale di 3 giorni lavorativi. Fasi:

- Asportazione di strato di usura e collegamento

- Taglio e rimozione delle rotaie

Le lavorazioni su elencate sono eseguite rispettivamente dal 06/06/2022 al 09/06/2022 per 4 giorni lavorativi, e dal 07/06/2022 al 10/06/2022 per 4 giorni lavorativi.

Dette lavorazioni interferiscono fra loro per i seguenti periodi: dal 07/06/2022 al 09/06/2022 per 3 giorni lavorativi.

Coordinamento:

a) Attendere completamento lavorazione precedente.

Rischi Trasmissibili:

Asportazione di strato di usura e collegamento:

a) Inalazione polveri, fibre	Prob: IMPROBABILE	Ent. danno: LIEVE
b) Investimento, ribaltamento	Prob: IMPROBABILE	Ent. danno: GRAVE
c) Inalazione polveri, fibre	Prob: IMPROBABILE	Ent. danno: LIEVE
d) Investimento, ribaltamento	Prob: IMPROBABILE	Ent. danno: GRAVE

Taglio e rimozione delle rotaie:

a) Inalazione fumi, gas, vapori	Prob: IMPROBABILE	Ent. danno: LIEVE
b) Incendi, esplosioni	Prob: IMPROBABILE	Ent. danno: LIEVE
c) Radiazioni non ionizzanti	Prob: IMPROBABILE	Ent. danno: LIEVE
d) Rumore per "Operaio comune (impianti)"	Prob: PROBABILE	Ent. danno: GRAVE
e) Investimento, ribaltamento	Prob: IMPROBABILE	Ent. danno: GRAVE
f) Inalazione polveri, fibre	Prob: IMPROBABILE	Ent. danno: LIEVE
g) Investimento, ribaltamento	Prob: IMPROBABILE	Ent. danno: GRAVE

204) Interferenza nel periodo dal 08/06/2022 al 10/06/2022 per un totale di 3 giorni lavorativi. Fasi:

- Taglio e rimozione delle rotaie

- Taglio di travi, setti e pilastri in c.a.

Le lavorazioni su elencate sono eseguite rispettivamente dal 07/06/2022 al 10/06/2022 per 4 giorni lavorativi, e dal 08/06/2022 al 13/06/2022 per 4 giorni lavorativi.

Dette lavorazioni interferiscono fra loro per i seguenti periodi: dal 08/06/2022 al 10/06/2022 per 3 giorni lavorativi.

Coordinamento:

a) Le attività interferenti saranno opportunamente distanziate spazialmente.

b) Le attività interferenti saranno opportunamente distanziate temporalmente.

Rischi Trasmissibili:

Taglio e rimozione delle rotaie:

a) Inalazione fumi, gas, vapori	Prob: IMPROBABILE	Ent. danno: LIEVE
b) Incendi, esplosioni	Prob: IMPROBABILE	Ent. danno: LIEVE
c) Radiazioni non ionizzanti	Prob: IMPROBABILE	Ent. danno: LIEVE
d) Rumore per "Operaio comune (impianti)"	Prob: PROBABILE	Ent. danno: GRAVE
e) Investimento, ribaltamento	Prob: IMPROBABILE	Ent. danno: GRAVE
f) Inalazione polveri, fibre	Prob: IMPROBABILE	Ent. danno: LIEVE
g) Investimento, ribaltamento	Prob: IMPROBABILE	Ent. danno: GRAVE

Taglio di travi, setti e pilastri in c.a.:

a) Inalazione polveri, fibre SIGNIFICATIVO	Prob: PROBABILE	Ent. danno:
b) Rumore per "Operaio comune polivalente (demolizioni)"	Prob: PROBABILE	Ent. danno: GRAVE
c) Inalazione polveri, fibre	Prob: IMPROBABILE	Ent. danno: LIEVE
d) Rumore	Prob: IMPROBABILE	Ent. danno: LIEVE
e) Rumore	Prob: IMPROBABILE	Ent. danno: LIEVE
f) Rumore	Prob: IMPROBABILE	Ent. danno: LIEVE

g) Inalazione polveri, fibre	Prob: IMPROBABILE	Ent. danno: LIEVE
h) Investimento, ribaltamento	Prob: IMPROBABILE	Ent. danno: GRAVE
i) Inalazione polveri, fibre	Prob: IMPROBABILE	Ent. danno: LIEVE
j) Investimento, ribaltamento	Prob: IMPROBABILE	Ent. danno: GRAVE

205) Interferenza nel periodo dal 09/06/2022 al 09/06/2022 per un totale di 1 giorno lavorativo. Fasi:
- Asportazione di strato di usura e collegamento
- Scavo del cassonetto

Le lavorazioni su elencate sono eseguite rispettivamente dal 06/06/2022 al 09/06/2022 per 4 giorni lavorativi, e dal 09/06/2022 al 14/06/2022 per 4 giorni lavorativi.

Dette lavorazioni interferiscono fra loro per i seguenti periodi: dal 09/06/2022 al 09/06/2022 per 1 giorno lavorativo.

Coordinamento:

a) Attendere completamento lavorazione precedente.

Rischi Trasmissibili:

Asportazione di strato di usura e collegamento:

a) Inalazione polveri, fibre	Prob: IMPROBABILE	Ent. danno: LIEVE
b) Investimento, ribaltamento	Prob: IMPROBABILE	Ent. danno: GRAVE
c) Inalazione polveri, fibre	Prob: IMPROBABILE	Ent. danno: LIEVE
d) Investimento, ribaltamento	Prob: IMPROBABILE	Ent. danno: GRAVE

Scavo del cassonetto:

a) Investimento, ribaltamento	Prob: PROBABILE	Ent. danno: GRAVISSIMO
b) Inalazione polveri, fibre	Prob: IMPROBABILE	Ent. danno: LIEVE
c) Investimento, ribaltamento	Prob: IMPROBABILE	Ent. danno: GRAVE
d) Inalazione polveri, fibre	Prob: IMPROBABILE	Ent. danno: LIEVE
e) Investimento, ribaltamento	Prob: IMPROBABILE	Ent. danno: GRAVE
f) Inalazione fumi, gas, vapori	Prob: POCO PROBABILE	Ent. danno: LIEVE
g) Investimento, ribaltamento	Prob: IMPROBABILE	Ent. danno: GRAVE
h) Rumore per "Operatore rullo compressore"	Prob: PROBABILE	Ent. danno: GRAVE

206) Interferenza nel periodo dal 09/06/2022 al 13/06/2022 per un totale di 3 giorni lavorativi. Fasi:
- Taglio di travi, setti e pilastri in c.a.
- Scavo del cassonetto

Le lavorazioni su elencate sono eseguite rispettivamente dal 08/06/2022 al 13/06/2022 per 4 giorni lavorativi, e dal 09/06/2022 al 14/06/2022 per 4 giorni lavorativi.

Dette lavorazioni interferiscono fra loro per i seguenti periodi: dal 09/06/2022 al 13/06/2022 per 3 giorni lavorativi.

Coordinamento:

- a) Le attività interferenti saranno opportunamente distanziate spazialmente.
b) Le attività interferenti saranno opportunamente distanziate temporalmente.

Rischi Trasmissibili:

Taglio di travi, setti e pilastri in c.a.:

a) Inalazione polveri, fibre SIGNIFICATIVO	Prob: PROBABILE	Ent. danno:
b) Rumore per "Operaio comune polivalente (demolizioni)"	Prob: PROBABILE	Ent. danno: GRAVE
c) Inalazione polveri, fibre	Prob: IMPROBABILE	Ent. danno: LIEVE
d) Rumore	Prob: IMPROBABILE	Ent. danno: LIEVE
e) Rumore	Prob: IMPROBABILE	Ent. danno: LIEVE
f) Rumore	Prob: IMPROBABILE	Ent. danno: LIEVE
g) Inalazione polveri, fibre	Prob: IMPROBABILE	Ent. danno: LIEVE
h) Investimento, ribaltamento	Prob: IMPROBABILE	Ent. danno: GRAVE
i) Inalazione polveri, fibre	Prob: IMPROBABILE	Ent. danno: LIEVE
j) Investimento, ribaltamento	Prob: IMPROBABILE	Ent. danno: GRAVE

Scavo del cassonetto:

a) Investimento, ribaltamento	Prob: PROBABILE	Ent. danno: GRAVISSIMO
b) Inalazione polveri, fibre	Prob: IMPROBABILE	Ent. danno: LIEVE
c) Investimento, ribaltamento	Prob: IMPROBABILE	Ent. danno: GRAVE
d) Inalazione polveri, fibre	Prob: IMPROBABILE	Ent. danno: LIEVE
e) Investimento, ribaltamento	Prob: IMPROBABILE	Ent. danno: GRAVE
f) Inalazione fumi, gas, vapori	Prob: POCO PROBABILE	Ent. danno: LIEVE
g) Investimento, ribaltamento	Prob: IMPROBABILE	Ent. danno: GRAVE
h) Rumore per "Operatore rullo compressore"	Prob: PROBABILE	Ent. danno: GRAVE

207) Interferenza nel periodo dal 09/06/2022 al 10/06/2022 per un totale di 2 giorni lavorativi. Fasi:
- Taglio e rimozione delle rotaie
- Scavo del cassonetto

Le lavorazioni su elencate sono eseguite rispettivamente dal 07/06/2022 al 10/06/2022 per 4 giorni lavorativi, e dal

09/06/2022 al 14/06/2022 per 4 giorni lavorativi.

Dette lavorazioni interferiscono fra loro per i seguenti periodi: dal 09/06/2022 al 10/06/2022 per 2 giorni lavorativi.

Coordinamento:

- a) Le attività interferenti saranno opportunamente distanziate spazialmente.
b) Le attività interferenti saranno opportunamente distanziate temporalmente.

Rischi Trasmissibili:

Taglio e rimozione delle rotaie:

a) Inalazione fumi, gas, vapori	Prob: IMPROBABILE	Ent. danno: LIEVE
b) Incendi, esplosioni	Prob: IMPROBABILE	Ent. danno: LIEVE
c) Radiazioni non ionizzanti	Prob: IMPROBABILE	Ent. danno: LIEVE
d) Rumore per "Operaio comune (impianti)"	Prob: PROBABILE	Ent. danno: GRAVE
e) Investimento, ribaltamento	Prob: IMPROBABILE	Ent. danno: GRAVE
f) Inalazione polveri, fibre	Prob: IMPROBABILE	Ent. danno: LIEVE
g) Investimento, ribaltamento	Prob: IMPROBABILE	Ent. danno: GRAVE

Scavo del cassetto:

a) Investimento, ribaltamento	Prob: PROBABILE	Ent. danno: GRAVISSIMO
b) Inalazione polveri, fibre	Prob: IMPROBABILE	Ent. danno: LIEVE
c) Investimento, ribaltamento	Prob: IMPROBABILE	Ent. danno: GRAVE
d) Inalazione polveri, fibre	Prob: IMPROBABILE	Ent. danno: LIEVE
e) Investimento, ribaltamento	Prob: IMPROBABILE	Ent. danno: GRAVE
f) Inalazione fumi, gas, vapori	Prob: POCO PROBABILE	Ent. danno: LIEVE
g) Investimento, ribaltamento	Prob: IMPROBABILE	Ent. danno: GRAVE
h) Rumore per "Operatore rullo compressore"	Prob: PROBABILE	Ent. danno: GRAVE

208) Interferenza nel periodo dal 13/06/2022 al 14/06/2022 per un totale di 2 giorni lavorativi. Fasi:

- Scavo del cassetto

- Formazione di fondazione stradale in misto cementato

Le lavorazioni su elencate sono eseguite rispettivamente dal 09/06/2022 al 14/06/2022 per 4 giorni lavorativi, e dal 13/06/2022 al 16/06/2022 per 4 giorni lavorativi.

Dette lavorazioni interferiscono fra loro per i seguenti periodi: dal 13/06/2022 al 14/06/2022 per 2 giorni lavorativi.

Coordinamento:

- a) Le attività interferenti saranno opportunamente distanziate spazialmente.
b) Le attività interferenti saranno opportunamente distanziate temporalmente.

Rischi Trasmissibili:

Scavo del cassetto:

a) Investimento, ribaltamento	Prob: PROBABILE	Ent. danno: GRAVISSIMO
b) Inalazione polveri, fibre	Prob: IMPROBABILE	Ent. danno: LIEVE
c) Investimento, ribaltamento	Prob: IMPROBABILE	Ent. danno: GRAVE
d) Inalazione polveri, fibre	Prob: IMPROBABILE	Ent. danno: LIEVE
e) Investimento, ribaltamento	Prob: IMPROBABILE	Ent. danno: GRAVE
f) Inalazione fumi, gas, vapori	Prob: POCO PROBABILE	Ent. danno: LIEVE
g) Investimento, ribaltamento	Prob: IMPROBABILE	Ent. danno: GRAVE
h) Rumore per "Operatore rullo compressore"	Prob: PROBABILE	Ent. danno: GRAVE

Formazione di fondazione stradale in misto cementato:

a) Rumore per "Operaio comune polivalente (costruzioni stradali)"	Prob: IMPROBABILE	Ent. danno: LIEVE
b) Inalazione fumi, gas, vapori	Prob: POCO PROBABILE	Ent. danno: LIEVE
c) Investimento, ribaltamento	Prob: IMPROBABILE	Ent. danno: GRAVE
d) Rumore per "Operatore rullo compressore"	Prob: PROBABILE	Ent. danno: GRAVE
e) Inalazione polveri, fibre	Prob: IMPROBABILE	Ent. danno: LIEVE
f) Investimento, ribaltamento	Prob: IMPROBABILE	Ent. danno: GRAVE
g) Investimento, ribaltamento	Prob: IMPROBABILE	Ent. danno: GRAVE

209) Interferenza nel periodo dal 13/06/2022 al 14/06/2022 per un totale di 2 giorni lavorativi. Fasi:

- Scavo del cassetto

- Asportazione di strato di usura e collegamento

Le lavorazioni su elencate sono eseguite rispettivamente dal 09/06/2022 al 14/06/2022 per 4 giorni lavorativi, e dal 13/06/2022 al 14/06/2022 per 2 giorni lavorativi.

Dette lavorazioni interferiscono fra loro per i seguenti periodi: dal 13/06/2022 al 14/06/2022 per 2 giorni lavorativi.

Coordinamento:

- a) Le attività interferenti saranno opportunamente distanziate spazialmente.
b) Le attività interferenti saranno opportunamente distanziate temporalmente.

Rischi Trasmissibili:

Scavo del cassetto:

a) Investimento, ribaltamento	Prob: PROBABILE	Ent. danno: GRAVISSIMO
b) Inalazione polveri, fibre	Prob: IMPROBABILE	Ent. danno: LIEVE
c) Investimento, ribaltamento	Prob: IMPROBABILE	Ent. danno: GRAVE
d) Inalazione polveri, fibre	Prob: IMPROBABILE	Ent. danno: LIEVE

e) Investimento, ribaltamento	Prob: IMPROBABILE	Ent. danno: GRAVE
f) Inalazione fumi, gas, vapori	Prob: POCO PROBABILE	Ent. danno: LIEVE
g) Investimento, ribaltamento	Prob: IMPROBABILE	Ent. danno: GRAVE
h) Rumore per "Operatore rullo compressore"	Prob: PROBABILE	Ent. danno: GRAVE
Asportazione di strato di usura e collegamento:		
a) Inalazione polveri, fibre	Prob: IMPROBABILE	Ent. danno: LIEVE
b) Investimento, ribaltamento	Prob: IMPROBABILE	Ent. danno: GRAVE
c) Inalazione polveri, fibre	Prob: IMPROBABILE	Ent. danno: LIEVE
d) Investimento, ribaltamento	Prob: IMPROBABILE	Ent. danno: GRAVE

210) Interferenza nel periodo dal 13/06/2022 al 13/06/2022 per un totale di 1 giorno lavorativo. Fasi:
- Taglio di asfalto di carreggiata stradale
- Asportazione di strato di usura e collegamento

Le lavorazioni su elencate sono eseguite rispettivamente dal 13/06/2022 al 13/06/2022 per 1 giorno lavorativo, e dal 13/06/2022 al 14/06/2022 per 2 giorni lavorativi.

Dette lavorazioni interferiscono fra loro per i seguenti periodi: dal 13/06/2022 al 13/06/2022 per 1 giorno lavorativo.

Coordinamento:

a) Attendere completamento lavorazione precedente.

Rischi Trasmissibili:

Taglio di asfalto di carreggiata stradale:

a) Rumore	Prob: IMPROBABILE	Ent. danno: LIEVE
b) Inalazione polveri, fibre	Prob: IMPROBABILE	Ent. danno: LIEVE
c) Investimento, ribaltamento	Prob: IMPROBABILE	Ent. danno: GRAVE
d) Inalazione polveri, fibre	Prob: IMPROBABILE	Ent. danno: LIEVE
e) Investimento, ribaltamento	Prob: IMPROBABILE	Ent. danno: GRAVE

Asportazione di strato di usura e collegamento:

a) Inalazione polveri, fibre	Prob: IMPROBABILE	Ent. danno: LIEVE
b) Investimento, ribaltamento	Prob: IMPROBABILE	Ent. danno: GRAVE
c) Inalazione polveri, fibre	Prob: IMPROBABILE	Ent. danno: LIEVE
d) Investimento, ribaltamento	Prob: IMPROBABILE	Ent. danno: GRAVE

211) Interferenza nel periodo dal 13/06/2022 al 13/06/2022 per un totale di 1 giorno lavorativo. Fasi:
- Allestimento di cantiere temporaneo su strada
- Taglio di asfalto di carreggiata stradale

Le lavorazioni su elencate sono eseguite rispettivamente dal 13/06/2022 al 13/06/2022 per 1 giorno lavorativo, e dal 13/06/2022 al 13/06/2022 per 1 giorno lavorativo.

Dette lavorazioni interferiscono fra loro per i seguenti periodi: dal 13/06/2022 al 13/06/2022 per 1 giorno lavorativo.

Coordinamento:

a) Attendere completamento lavorazione precedente.

Rischi Trasmissibili:

Allestimento di cantiere temporaneo su strada:

a) Investimento, ribaltamento	Prob: POCO PROBABILE	Ent. danno: GRAVE
b) Investimento, ribaltamento	Prob: IMPROBABILE	Ent. danno: GRAVE
c) Urti, colpi, impatti, compressioni SIGNIFICATIVO	Prob: IMPROBABILE	Ent. danno:

Taglio di asfalto di carreggiata stradale:

a) Rumore	Prob: IMPROBABILE	Ent. danno: LIEVE
b) Inalazione polveri, fibre	Prob: IMPROBABILE	Ent. danno: LIEVE
c) Investimento, ribaltamento	Prob: IMPROBABILE	Ent. danno: GRAVE
d) Inalazione polveri, fibre	Prob: IMPROBABILE	Ent. danno: LIEVE
e) Investimento, ribaltamento	Prob: IMPROBABILE	Ent. danno: GRAVE

212) Interferenza nel periodo dal 13/06/2022 al 13/06/2022 per un totale di 1 giorno lavorativo. Fasi:
- Allestimento di cantiere temporaneo su strada
- Asportazione di strato di usura e collegamento

Le lavorazioni su elencate sono eseguite rispettivamente dal 13/06/2022 al 13/06/2022 per 1 giorno lavorativo, e dal 13/06/2022 al 14/06/2022 per 2 giorni lavorativi.

Dette lavorazioni interferiscono fra loro per i seguenti periodi: dal 13/06/2022 al 13/06/2022 per 1 giorno lavorativo.

Coordinamento:

a) Attendere completamento lavorazione precedente.

Rischi Trasmissibili:

Allestimento di cantiere temporaneo su strada:

a) Investimento, ribaltamento	Prob: POCO PROBABILE	Ent. danno: GRAVE
b) Investimento, ribaltamento	Prob: IMPROBABILE	Ent. danno: GRAVE
c) Urti, colpi, impatti, compressioni	Prob: IMPROBABILE	Ent. danno:

SIGNIFICATIVO

Asportazione di strato di usura e collegamento:

a) Inalazione polveri, fibre	Prob: IMPROBABILE	Ent. danno: LIEVE
b) Investimento, ribaltamento	Prob: IMPROBABILE	Ent. danno: GRAVE
c) Inalazione polveri, fibre	Prob: IMPROBABILE	Ent. danno: LIEVE
d) Investimento, ribaltamento	Prob: IMPROBABILE	Ent. danno: GRAVE

213) Interferenza nel periodo dal 15/06/2022 al 16/06/2022 per un totale di 2 giorni lavorativi. Fasi:**- Formazione di fondazione stradale in misto cementato
- Approvvigionamento e posa traversine e binari**

Le lavorazioni su elencate sono eseguite rispettivamente dal 13/06/2022 al 16/06/2022 per 4 giorni lavorativi, e dal 15/06/2022 al 27/06/2022 per 9 giorni lavorativi.

Dette lavorazioni interferiscono fra loro per i seguenti periodi: dal 15/06/2022 al 16/06/2022 per 2 giorni lavorativi.

Coordinamento:

- a) Le attività interferenti saranno opportunamente distanziate spazialmente.
b) Le attività interferenti saranno opportunamente distanziate temporalmente.

Rischi Trasmissibili:

Formazione di fondazione stradale in misto cementato:

a) Rumore per "Operaio comune polivalente (costruzioni stradali)"	Prob: IMPROBABILE	Ent. danno: LIEVE
b) Inalazione fumi, gas, vapori	Prob: POCO PROBABILE	Ent. danno: LIEVE
c) Investimento, ribaltamento	Prob: IMPROBABILE	Ent. danno: GRAVE
d) Rumore per "Operatore rullo compressore"	Prob: PROBABILE	Ent. danno: GRAVE
e) Inalazione polveri, fibre	Prob: IMPROBABILE	Ent. danno: LIEVE
f) Investimento, ribaltamento	Prob: IMPROBABILE	Ent. danno: GRAVE
g) Investimento, ribaltamento	Prob: IMPROBABILE	Ent. danno: GRAVE

Approvvigionamento e posa traversine e binari:

a) Rumore	Prob: IMPROBABILE	Ent. danno: LIEVE
b) Rumore per "Addetto avvitatore / incavigliatrice"	Prob: POCO PROBABILE	Ent. danno:
SIGNIFICATIVO		
c) Investimento, ribaltamento	Prob: IMPROBABILE	Ent. danno: LIEVE
d) Rumore per "Operatore rinalzatrice (matisa)"	Prob: PROBABILE	Ent. danno: GRAVE
e) Investimento, ribaltamento	Prob: IMPROBABILE	Ent. danno: GRAVE
f) Urti, colpi, impatti, compressioni	Prob: IMPROBABILE	Ent. danno:
SIGNIFICATIVO		
g) Investimento, ribaltamento	Prob: IMPROBABILE	Ent. danno: GRAVE

214) Interferenza nel periodo dal 21/06/2022 al 21/06/2022 per un totale di 1 giorno lavorativo. Fasi:**- Approvvigionamento e posa traversine e binari
- Getto in calcestruzzo per le strutture in fondazione**

Le lavorazioni su elencate sono eseguite rispettivamente dal 15/06/2022 al 27/06/2022 per 9 giorni lavorativi, e dal 21/06/2022 al 21/06/2022 per 1 giorno lavorativo.

Dette lavorazioni interferiscono fra loro per i seguenti periodi: dal 21/06/2022 al 21/06/2022 per 1 giorno lavorativo.

Coordinamento:

- a) Le attività interferenti saranno opportunamente distanziate spazialmente.
b) Le attività interferenti saranno opportunamente distanziate temporalmente.

Rischi Trasmissibili:

Approvvigionamento e posa traversine e binari:

a) Rumore	Prob: IMPROBABILE	Ent. danno: LIEVE
b) Rumore per "Addetto avvitatore / incavigliatrice"	Prob: POCO PROBABILE	Ent. danno:
SIGNIFICATIVO		
c) Investimento, ribaltamento	Prob: IMPROBABILE	Ent. danno: LIEVE
d) Rumore per "Operatore rinalzatrice (matisa)"	Prob: PROBABILE	Ent. danno: GRAVE
e) Investimento, ribaltamento	Prob: IMPROBABILE	Ent. danno: GRAVE
f) Urti, colpi, impatti, compressioni	Prob: IMPROBABILE	Ent. danno:
SIGNIFICATIVO		
g) Investimento, ribaltamento	Prob: IMPROBABILE	Ent. danno: GRAVE

Getto in calcestruzzo per le strutture in fondazione:

a) Investimento, ribaltamento	Prob: IMPROBABILE	Ent. danno: GRAVE
-------------------------------	-------------------	-------------------

215) Interferenza nel periodo dal 22/06/2022 al 22/06/2022 per un totale di 1 giorno lavorativo. Fasi:**- Realizzazione della carpenteria per opere non strutturali
- Getto muretti**

Le lavorazioni su elencate sono eseguite rispettivamente dal 22/06/2022 al 22/06/2022 per 1 giorno lavorativo, e dal 22/06/2022 al 22/06/2022 per 1 giorno lavorativo.

Dette lavorazioni interferiscono fra loro per i seguenti periodi: dal 22/06/2022 al 22/06/2022 per 1 giorno lavorativo.

Coordinamento:

a) Attendere completamento lavorazione precedente.

Rischi Trasmissibili:

Realizzazione della carpenteria per opere non strutturali:

- | | | |
|-----------------------------|-------------------|-------------------|
| a) Rumore | Prob: IMPROBABILE | Ent. danno: LIEVE |
| b) Rumore per "Carpentiere" | Prob: PROBABILE | Ent. danno: GRAVE |

Getto muretti:

- | | | |
|-------------------------------|-------------------|-------------------|
| a) Investimento, ribaltamento | Prob: IMPROBABILE | Ent. danno: GRAVE |
|-------------------------------|-------------------|-------------------|

216) Interferenza nel periodo dal 28/06/2022 al 29/06/2022 per un totale di 2 giorni lavorativi. Fasi:

- Saldatura delle rotaie

- Approvvigionamento e posa traversine e binari

Le lavorazioni su elencate sono eseguite rispettivamente dal 28/06/2022 al 05/07/2022 per 6 giorni lavorativi, e dal 24/06/2022 al 29/06/2022 per 4 giorni lavorativi.

Dette lavorazioni interferiscono fra loro per i seguenti periodi: dal 28/06/2022 al 29/06/2022 per 2 giorni lavorativi.

Coordinamento:

- a) Le attività interferenti saranno opportunamente distanziate spazialmente.
b) Le attività interferenti saranno opportunamente distanziate temporalmente.

Rischi Trasmissibili:

Saldatura delle rotaie:

- | | | |
|---|-------------------|-------------------|
| a) Inalazione fumi, gas, vapori | Prob: IMPROBABILE | Ent. danno: LIEVE |
| b) Incendi, esplosioni | Prob: IMPROBABILE | Ent. danno: LIEVE |
| c) Radiazioni non ionizzanti | Prob: IMPROBABILE | Ent. danno: LIEVE |
| d) Rumore per "Operaio comune (impianti)" | Prob: PROBABILE | Ent. danno: GRAVE |
| e) Inalazione fumi, gas, vapori | Prob: IMPROBABILE | Ent. danno: LIEVE |
| f) Incendi, esplosioni | Prob: IMPROBABILE | Ent. danno: LIEVE |
| g) Radiazioni non ionizzanti | Prob: IMPROBABILE | Ent. danno: LIEVE |

Approvvigionamento e posa traversine e binari:

- | | | |
|---|----------------------|-------------------|
| a) Rumore | Prob: IMPROBABILE | Ent. danno: LIEVE |
| b) Rumore per "Addetto avvitatore / incavigliatrice"
SIGNIFICATIVO | Prob: POCO PROBABILE | Ent. danno: |
| c) Investimento, ribaltamento | Prob: IMPROBABILE | Ent. danno: LIEVE |
| d) Rumore per "Operatore rinalzatrice (matisa)" | Prob: PROBABILE | Ent. danno: GRAVE |
| e) Investimento, ribaltamento | Prob: IMPROBABILE | Ent. danno: GRAVE |
| f) Urti, colpi, impatti, compressioni
SIGNIFICATIVO | Prob: IMPROBABILE | Ent. danno: |
| g) Investimento, ribaltamento | Prob: IMPROBABILE | Ent. danno: GRAVE |

217) Interferenza nel periodo dal 29/06/2022 al 29/06/2022 per un totale di 1 giorno lavorativo. Fasi:

- Saldatura delle rotaie

- Pozzetti di ispezione e opere d'arte

Le lavorazioni su elencate sono eseguite rispettivamente dal 28/06/2022 al 05/07/2022 per 6 giorni lavorativi, e dal 29/06/2022 al 29/06/2022 per 1 giorno lavorativo.

Dette lavorazioni interferiscono fra loro per i seguenti periodi: dal 29/06/2022 al 29/06/2022 per 1 giorno lavorativo.

Coordinamento:

- a) Le attività interferenti saranno opportunamente distanziate spazialmente.
b) Le attività interferenti saranno opportunamente distanziate temporalmente.

Rischi Trasmissibili:

Saldatura delle rotaie:

- | | | |
|---|-------------------|-------------------|
| a) Inalazione fumi, gas, vapori | Prob: IMPROBABILE | Ent. danno: LIEVE |
| b) Incendi, esplosioni | Prob: IMPROBABILE | Ent. danno: LIEVE |
| c) Radiazioni non ionizzanti | Prob: IMPROBABILE | Ent. danno: LIEVE |
| d) Rumore per "Operaio comune (impianti)" | Prob: PROBABILE | Ent. danno: GRAVE |
| e) Inalazione fumi, gas, vapori | Prob: IMPROBABILE | Ent. danno: LIEVE |
| f) Incendi, esplosioni | Prob: IMPROBABILE | Ent. danno: LIEVE |
| g) Radiazioni non ionizzanti | Prob: IMPROBABILE | Ent. danno: LIEVE |

Pozzetti di ispezione e opere d'arte:

- | | | |
|--|-------------------|-------------------|
| a) Rumore per "Operaio comune polivalente" | Prob: IMPROBABILE | Ent. danno: LIEVE |
| b) Inalazione polveri, fibre | Prob: IMPROBABILE | Ent. danno: LIEVE |
| c) Rumore | Prob: IMPROBABILE | Ent. danno: LIEVE |

218) Interferenza nel periodo dal 30/06/2022 al 30/06/2022 per un totale di 1 giorno lavorativo. Fasi:

- Costruzione scarico cassa

- Posa casse negative

Le lavorazioni su elencate sono eseguite rispettivamente dal 30/06/2022 al 30/06/2022 per 1 giorno lavorativo, e dal

30/06/2022 al 30/06/2022 per 1 giorno lavorativo.

Dette lavorazioni interferiscono fra loro per i seguenti periodi: dal 30/06/2022 al 30/06/2022 per 1 giorno lavorativo.

Coordinamento:

- a) Le attività interferenti saranno opportunamente distanziate spazialmente.
b) Le attività interferenti saranno opportunamente distanziate temporalmente.

Rischi Trasmissibili:

Costruzione scarico cassa:

a) Rumore per "Operaio comune polivalente"	Prob: IMPROBABILE	Ent. danno: LIEVE
b) Inalazione polveri, fibre	Prob: IMPROBABILE	Ent. danno: LIEVE
c) Investimento, ribaltamento	Prob: IMPROBABILE	Ent. danno: GRAVE
d) Rumore per "Operatore dumper"	Prob: PROBABILE	Ent. danno: GRAVE

Posa casse negative:

a) Rumore per "Elettricista (ciclo completo)"	Prob: PROBABILE	Ent. danno: GRAVE
b) Caduta di materiale dall'alto o a livello	Prob: IMPROBABILE	Ent. danno: LIEVE
c) Rumore	Prob: IMPROBABILE	Ent. danno: LIEVE
d) Rumore	Prob: IMPROBABILE	Ent. danno: LIEVE
e) Rumore per "Operaio comune (murature)"	Prob: PROBABILE	Ent. danno: GRAVE

219) Interferenza nel periodo dal 30/06/2022 al 30/06/2022 per un totale di 1 giorno lavorativo. Fasi:

- **Getto in calcestruzzo per le strutture in fondazione**
- **Costruzione scarico cassa**

Le lavorazioni su elencate sono eseguite rispettivamente dal 30/06/2022 al 05/07/2022 per 4 giorni lavorativi, e dal 30/06/2022 al 30/06/2022 per 1 giorno lavorativo.

Dette lavorazioni interferiscono fra loro per i seguenti periodi: dal 30/06/2022 al 30/06/2022 per 1 giorno lavorativo.

Coordinamento:

- a) Le attività interferenti saranno opportunamente distanziate spazialmente.
b) Le attività interferenti saranno opportunamente distanziate temporalmente.

Rischi Trasmissibili:

Getto in calcestruzzo per le strutture in fondazione:

a) Investimento, ribaltamento	Prob: IMPROBABILE	Ent. danno: GRAVE
-------------------------------	-------------------	-------------------

Costruzione scarico cassa:

a) Rumore per "Operaio comune polivalente"	Prob: IMPROBABILE	Ent. danno: LIEVE
b) Inalazione polveri, fibre	Prob: IMPROBABILE	Ent. danno: LIEVE
c) Investimento, ribaltamento	Prob: IMPROBABILE	Ent. danno: GRAVE
d) Rumore per "Operatore dumper"	Prob: PROBABILE	Ent. danno: GRAVE

220) Interferenza nel periodo dal 30/06/2022 al 05/07/2022 per un totale di 4 giorni lavorativi. Fasi:

- **Saldatura delle rotaie**
- **Getto in calcestruzzo per le strutture in fondazione**

Le lavorazioni su elencate sono eseguite rispettivamente dal 28/06/2022 al 05/07/2022 per 6 giorni lavorativi, e dal 30/06/2022 al 05/07/2022 per 4 giorni lavorativi.

Dette lavorazioni interferiscono fra loro per i seguenti periodi: dal 30/06/2022 al 05/07/2022 per 4 giorni lavorativi.

Coordinamento:

- a) Le attività interferenti saranno opportunamente distanziate spazialmente.
b) Le attività interferenti saranno opportunamente distanziate temporalmente.

Rischi Trasmissibili:

Saldatura delle rotaie:

a) Inalazione fumi, gas, vapori	Prob: IMPROBABILE	Ent. danno: LIEVE
b) Incendi, esplosioni	Prob: IMPROBABILE	Ent. danno: LIEVE
c) Radiazioni non ionizzanti	Prob: IMPROBABILE	Ent. danno: LIEVE
d) Rumore per "Operaio comune (impianti)"	Prob: PROBABILE	Ent. danno: GRAVE
e) Inalazione fumi, gas, vapori	Prob: IMPROBABILE	Ent. danno: LIEVE
f) Incendi, esplosioni	Prob: IMPROBABILE	Ent. danno: LIEVE
g) Radiazioni non ionizzanti	Prob: IMPROBABILE	Ent. danno: LIEVE

Getto in calcestruzzo per le strutture in fondazione:

a) Investimento, ribaltamento	Prob: IMPROBABILE	Ent. danno: GRAVE
-------------------------------	-------------------	-------------------

221) Interferenza nel periodo dal 01/07/2022 al 01/07/2022 per un totale di 1 giorno lavorativo. Fasi:

- **Pozzetti di ispezione e opere d'arte**
- **Getto in calcestruzzo per le strutture in fondazione**

Le lavorazioni su elencate sono eseguite rispettivamente dal 01/07/2022 al 01/07/2022 per 1 giorno lavorativo, e dal 30/06/2022 al 05/07/2022 per 4 giorni lavorativi.

Dette lavorazioni interferiscono fra loro per i seguenti periodi: dal 01/07/2022 al 01/07/2022 per 1 giorno lavorativo.

Coordinamento:

- a) Le attività interferenti saranno opportunamente distanziate spazialmente.
b) Le attività interferenti saranno opportunamente distanziate temporalmente.

Rischi Trasmissibili:

Pozzetti di ispezione e opere d'arte:

a) Rumore per "Operaio comune polivalente"	Prob: IMPROBABILE	Ent. danno: LIEVE
b) Inalazione polveri, fibre	Prob: IMPROBABILE	Ent. danno: LIEVE
c) Rumore	Prob: IMPROBABILE	Ent. danno: LIEVE

Getto in calcestruzzo per le strutture in fondazione:

a) Investimento, ribaltamento	Prob: IMPROBABILE	Ent. danno: GRAVE
-------------------------------	-------------------	-------------------

222) Interferenza nel periodo dal 04/07/2022 al 05/07/2022 per un totale di 2 giorni lavorativi. Fasi:

- Saldatura delle rotaie
- Getto in calcestruzzo di rincalzatura

Le lavorazioni su elencate sono eseguite rispettivamente dal 28/06/2022 al 05/07/2022 per 6 giorni lavorativi, e dal 04/07/2022 al 05/07/2022 per 2 giorni lavorativi.

Dette lavorazioni interferiscono fra loro per i seguenti periodi: dal 04/07/2022 al 05/07/2022 per 2 giorni lavorativi.

Coordinamento:

- a) Le attività interferenti saranno opportunamente distanziate spazialmente.
b) Le attività interferenti saranno opportunamente distanziate temporalmente.

Rischi Trasmissibili:

Saldatura delle rotaie:

a) Inalazione fumi, gas, vapori	Prob: IMPROBABILE	Ent. danno: LIEVE
b) Incendi, esplosioni	Prob: IMPROBABILE	Ent. danno: LIEVE
c) Radiazioni non ionizzanti	Prob: IMPROBABILE	Ent. danno: LIEVE
d) Rumore per "Operaio comune (impianti)"	Prob: PROBABILE	Ent. danno: GRAVE
e) Inalazione fumi, gas, vapori	Prob: IMPROBABILE	Ent. danno: LIEVE
f) Incendi, esplosioni	Prob: IMPROBABILE	Ent. danno: LIEVE
g) Radiazioni non ionizzanti	Prob: IMPROBABILE	Ent. danno: LIEVE

Getto in calcestruzzo di rincalzatura:

a) Investimento, ribaltamento	Prob: IMPROBABILE	Ent. danno: GRAVE
-------------------------------	-------------------	-------------------

223) Interferenza nel periodo dal 05/07/2022 al 05/07/2022 per un totale di 1 giorno lavorativo. Fasi:

- Saldatura delle rotaie
- Getto in calcestruzzo di rincalzatura

Le lavorazioni su elencate sono eseguite rispettivamente dal 05/07/2022 al 07/07/2022 per 3 giorni lavorativi, e dal 04/07/2022 al 05/07/2022 per 2 giorni lavorativi.

Dette lavorazioni interferiscono fra loro per i seguenti periodi: dal 05/07/2022 al 05/07/2022 per 1 giorno lavorativo.

Coordinamento:

- a) Le attività interferenti saranno opportunamente distanziate spazialmente.
b) Le attività interferenti saranno opportunamente distanziate temporalmente.

Rischi Trasmissibili:

Saldatura delle rotaie:

a) Inalazione fumi, gas, vapori	Prob: IMPROBABILE	Ent. danno: LIEVE
b) Incendi, esplosioni	Prob: IMPROBABILE	Ent. danno: LIEVE
c) Radiazioni non ionizzanti	Prob: IMPROBABILE	Ent. danno: LIEVE
d) Rumore per "Operaio comune (impianti)"	Prob: PROBABILE	Ent. danno: GRAVE
e) Inalazione fumi, gas, vapori	Prob: IMPROBABILE	Ent. danno: LIEVE
f) Incendi, esplosioni	Prob: IMPROBABILE	Ent. danno: LIEVE
g) Radiazioni non ionizzanti	Prob: IMPROBABILE	Ent. danno: LIEVE

Getto in calcestruzzo di rincalzatura:

a) Investimento, ribaltamento	Prob: IMPROBABILE	Ent. danno: GRAVE
-------------------------------	-------------------	-------------------

224) Interferenza nel periodo dal 07/07/2022 al 08/07/2022 per un totale di 2 giorni lavorativi. Fasi:

- Formazione di manto di usura e collegamento
- Posa mattonelle salvalastrico, cordoli e opere d'arte

Le lavorazioni su elencate sono eseguite rispettivamente dal 06/07/2022 al 11/07/2022 per 4 giorni lavorativi, e dal 07/07/2022 al 08/07/2022 per 2 giorni lavorativi.

Dette lavorazioni interferiscono fra loro per i seguenti periodi: dal 07/07/2022 al 08/07/2022 per 2 giorni lavorativi.

Coordinamento:

- a) Le attività interferenti saranno opportunamente distanziate spazialmente.
b) Le attività interferenti saranno opportunamente distanziate temporalmente.

Rischi Trasmissibili:

Formazione di manto di usura e collegamento:

a) Inalazione fumi, gas, vapori	Prob: IMPROBABILE	Ent. danno: LIEVE
b) Investimento, ribaltamento	Prob: IMPROBABILE	Ent. danno: LIEVE

c) Rumore per "Operatore rifinitrice"	Prob: PROBABILE	Ent. danno: GRAVE
d) Inalazione fumi, gas, vapori	Prob: POCO PROBABILE	Ent. danno: LIEVE
e) Investimento, ribaltamento	Prob: IMPROBABILE	Ent. danno: GRAVE
f) Rumore per "Operatore rullo compressore"	Prob: PROBABILE	Ent. danno: GRAVE
g) Inalazione polveri, fibre	Prob: IMPROBABILE	Ent. danno: LIEVE
h) Investimento, ribaltamento	Prob: IMPROBABILE	Ent. danno: GRAVE
i) Inalazione polveri, fibre	Prob: IMPROBABILE	Ent. danno: LIEVE
j) Investimento, ribaltamento	Prob: IMPROBABILE	Ent. danno: GRAVE

Posa mattonelle salvalastrico, cordoli e opere d'arte:

a) Rumore per "Operaio comune polivalente"	Prob: IMPROBABILE	Ent. danno: LIEVE
b) Inalazione polveri, fibre	Prob: IMPROBABILE	Ent. danno: LIEVE
c) Investimento, ribaltamento	Prob: IMPROBABILE	Ent. danno: GRAVE

225) Interferenza nel periodo dal 07/07/2022 al 07/07/2022 per un totale di 1 giorno lavorativo. Fasi:

- Saldatura delle rotaie
- Posa mattonelle salvalastrico, cordoli e opere d'arte

Le lavorazioni su elencate sono eseguite rispettivamente dal 05/07/2022 al 07/07/2022 per 3 giorni lavorativi, e dal 07/07/2022 al 08/07/2022 per 2 giorni lavorativi.

Dette lavorazioni interferiscono fra loro per i seguenti periodi: dal 07/07/2022 al 07/07/2022 per 1 giorno lavorativo.

Coordinamento:

- a) Le attività interferenti saranno opportunamente distanziate spazialmente.
- b) Le attività interferenti saranno opportunamente distanziate temporalmente.

Rischi Trasmissibili:

Saldatura delle rotaie:

a) Inalazione fumi, gas, vapori	Prob: IMPROBABILE	Ent. danno: LIEVE
b) Incendi, esplosioni	Prob: IMPROBABILE	Ent. danno: LIEVE
c) Radiazioni non ionizzanti	Prob: IMPROBABILE	Ent. danno: LIEVE
d) Rumore per "Operaio comune (impianti)"	Prob: PROBABILE	Ent. danno: GRAVE
e) Inalazione fumi, gas, vapori	Prob: IMPROBABILE	Ent. danno: LIEVE
f) Incendi, esplosioni	Prob: IMPROBABILE	Ent. danno: LIEVE
g) Radiazioni non ionizzanti	Prob: IMPROBABILE	Ent. danno: LIEVE

Posa mattonelle salvalastrico, cordoli e opere d'arte:

a) Rumore per "Operaio comune polivalente"	Prob: IMPROBABILE	Ent. danno: LIEVE
b) Inalazione polveri, fibre	Prob: IMPROBABILE	Ent. danno: LIEVE
c) Investimento, ribaltamento	Prob: IMPROBABILE	Ent. danno: GRAVE

226) Interferenza nel periodo dal 07/07/2022 al 07/07/2022 per un totale di 1 giorno lavorativo. Fasi:

- Formazione di manto di usura e collegamento
- Posa mattonelle salvalastrico, cordoli e opere d'arte

Le lavorazioni su elencate sono eseguite rispettivamente dal 04/07/2022 al 07/07/2022 per 4 giorni lavorativi, e dal 07/07/2022 al 08/07/2022 per 2 giorni lavorativi.

Dette lavorazioni interferiscono fra loro per i seguenti periodi: dal 07/07/2022 al 07/07/2022 per 1 giorno lavorativo.

Coordinamento:

- a) Le attività interferenti saranno opportunamente distanziate spazialmente.
- b) Le attività interferenti saranno opportunamente distanziate temporalmente.

Rischi Trasmissibili:

Formazione di manto di usura e collegamento:

a) Inalazione fumi, gas, vapori	Prob: IMPROBABILE	Ent. danno: LIEVE
b) Investimento, ribaltamento	Prob: IMPROBABILE	Ent. danno: LIEVE
c) Rumore per "Operatore rifinitrice"	Prob: PROBABILE	Ent. danno: GRAVE
d) Inalazione fumi, gas, vapori	Prob: POCO PROBABILE	Ent. danno: LIEVE
e) Investimento, ribaltamento	Prob: IMPROBABILE	Ent. danno: GRAVE
f) Rumore per "Operatore rullo compressore"	Prob: PROBABILE	Ent. danno: GRAVE
g) Inalazione polveri, fibre	Prob: IMPROBABILE	Ent. danno: LIEVE
h) Investimento, ribaltamento	Prob: IMPROBABILE	Ent. danno: GRAVE
i) Inalazione polveri, fibre	Prob: IMPROBABILE	Ent. danno: LIEVE
j) Investimento, ribaltamento	Prob: IMPROBABILE	Ent. danno: GRAVE

Posa mattonelle salvalastrico, cordoli e opere d'arte:

a) Rumore per "Operaio comune polivalente"	Prob: IMPROBABILE	Ent. danno: LIEVE
b) Inalazione polveri, fibre	Prob: IMPROBABILE	Ent. danno: LIEVE
c) Investimento, ribaltamento	Prob: IMPROBABILE	Ent. danno: GRAVE

227) Interferenza nel periodo dal 08/07/2022 al 08/07/2022 per un totale di 1 giorno lavorativo. Fasi:

- Posa mattonelle salvalastrico, cordoli e opere d'arte
- Formazione di fondazione stradale in misto cementato

Le lavorazioni su elencate sono eseguite rispettivamente dal 07/07/2022 al 08/07/2022 per 2 giorni lavorativi, e dal 08/07/2022 al 08/07/2022 per 1 giorno lavorativo.

Dette lavorazioni interferiscono fra loro per i seguenti periodi: dal 08/07/2022 al 08/07/2022 per 1 giorno lavorativo.

Coordinamento:

a) Attendere completamento lavorazione precedente.

Rischi Trasmissibili:

Posa mattonelle salvalastrico, cordoli e opere d'arte:

a) Rumore per "Operaio comune polivalente"	Prob: IMPROBABILE	Ent. danno: LIEVE
b) Inalazione polveri, fibre	Prob: IMPROBABILE	Ent. danno: LIEVE
c) Investimento, ribaltamento	Prob: IMPROBABILE	Ent. danno: GRAVE

Formazione di fondazione stradale in misto cementato:

a) Rumore per "Operaio comune polivalente (costruzioni stradali)"	Prob: IMPROBABILE	Ent. danno: LIEVE
b) Inalazione fumi, gas, vapori	Prob: POCO PROBABILE	Ent. danno: LIEVE
c) Investimento, ribaltamento	Prob: IMPROBABILE	Ent. danno: GRAVE
d) Rumore per "Operatore rullo compressore"	Prob: PROBABILE	Ent. danno: GRAVE
e) Inalazione polveri, fibre	Prob: IMPROBABILE	Ent. danno: LIEVE
f) Investimento, ribaltamento	Prob: IMPROBABILE	Ent. danno: GRAVE
g) Investimento, ribaltamento	Prob: IMPROBABILE	Ent. danno: GRAVE

228) Interferenza nel periodo dal 08/07/2022 al 08/07/2022 per un totale di 1 giorno lavorativo. Fasi:

- Realizzazione di segnaletica orizzontale

- Formazione di manto di usura e collegamento

Le lavorazioni su elencate sono eseguite rispettivamente dal 08/07/2022 al 08/07/2022 per 1 giorno lavorativo, e dal 06/07/2022 al 11/07/2022 per 4 giorni lavorativi.

Dette lavorazioni interferiscono fra loro per i seguenti periodi: dal 08/07/2022 al 08/07/2022 per 1 giorno lavorativo.

Coordinamento:

a) Le attività interferenti saranno opportunamente distanziate spazialmente.

b) Le attività interferenti saranno opportunamente distanziate temporalmente.

Rischi Trasmissibili:

Realizzazione di segnaletica orizzontale:

a) Getti, schizzi	Prob: IMPROBABILE	Ent. danno: LIEVE
b) Inalazione fumi, gas, vapori	Prob: IMPROBABILE	Ent. danno: LIEVE
c) Investimento, ribaltamento	Prob: IMPROBABILE	Ent. danno: GRAVE
d) Rumore per "Addetto verniciatrice segnaletica stradale"	Prob: PROBABILE	Ent. danno: GRAVE

Formazione di manto di usura e collegamento:

a) Inalazione fumi, gas, vapori	Prob: IMPROBABILE	Ent. danno: LIEVE
b) Investimento, ribaltamento	Prob: IMPROBABILE	Ent. danno: LIEVE
c) Rumore per "Operatore rifinitrice"	Prob: PROBABILE	Ent. danno: GRAVE
d) Inalazione fumi, gas, vapori	Prob: POCO PROBABILE	Ent. danno: LIEVE
e) Investimento, ribaltamento	Prob: IMPROBABILE	Ent. danno: GRAVE
f) Rumore per "Operatore rullo compressore"	Prob: PROBABILE	Ent. danno: GRAVE
g) Inalazione polveri, fibre	Prob: IMPROBABILE	Ent. danno: LIEVE
h) Investimento, ribaltamento	Prob: IMPROBABILE	Ent. danno: GRAVE
i) Inalazione polveri, fibre	Prob: IMPROBABILE	Ent. danno: LIEVE
j) Investimento, ribaltamento	Prob: IMPROBABILE	Ent. danno: GRAVE

229) Interferenza nel periodo dal 11/07/2022 al 11/07/2022 per un totale di 1 giorno lavorativo. Fasi:

- Pozzetti di ispezione e opere d'arte

- Formazione di manto di usura e collegamento

Le lavorazioni su elencate sono eseguite rispettivamente dal 11/07/2022 al 11/07/2022 per 1 giorno lavorativo, e dal 11/07/2022 al 13/07/2022 per 3 giorni lavorativi.

Dette lavorazioni interferiscono fra loro per i seguenti periodi: dal 11/07/2022 al 11/07/2022 per 1 giorno lavorativo.

Coordinamento:

a) Le attività interferenti saranno opportunamente distanziate spazialmente.

b) Le attività interferenti saranno opportunamente distanziate temporalmente.

Rischi Trasmissibili:

Pozzetti di ispezione e opere d'arte:

a) Rumore per "Operaio comune polivalente"	Prob: IMPROBABILE	Ent. danno: LIEVE
b) Inalazione polveri, fibre	Prob: IMPROBABILE	Ent. danno: LIEVE
c) Rumore	Prob: IMPROBABILE	Ent. danno: LIEVE

Formazione di manto di usura e collegamento:

a) Inalazione fumi, gas, vapori	Prob: IMPROBABILE	Ent. danno: LIEVE
b) Investimento, ribaltamento	Prob: IMPROBABILE	Ent. danno: LIEVE
c) Rumore per "Operatore rifinitrice"	Prob: PROBABILE	Ent. danno: GRAVE
d) Inalazione fumi, gas, vapori	Prob: POCO PROBABILE	Ent. danno: LIEVE
e) Investimento, ribaltamento	Prob: IMPROBABILE	Ent. danno: GRAVE
f) Rumore per "Operatore rullo compressore"	Prob: PROBABILE	Ent. danno: GRAVE

g) Inalazione polveri, fibre	Prob: IMPROBABILE	Ent. danno: LIEVE
h) Investimento, ribaltamento	Prob: IMPROBABILE	Ent. danno: GRAVE
i) Inalazione polveri, fibre	Prob: IMPROBABILE	Ent. danno: LIEVE
j) Investimento, ribaltamento	Prob: IMPROBABILE	Ent. danno: GRAVE

230) Interferenza nel periodo dal 14/07/2022 al 14/07/2022 per un totale di 1 giorno lavorativo. Fasi:
- Realizzazione di segnaletica orizzontale
- Smobilizzo del cantiere

Le lavorazioni su elencate sono eseguite rispettivamente dal 14/07/2022 al 14/07/2022 per 1 giorno lavorativo, e dal 14/07/2022 al 14/07/2022 per 1 giorno lavorativo.

Dette lavorazioni interferiscono fra loro per i seguenti periodi: dal 14/07/2022 al 14/07/2022 per 1 giorno lavorativo.

Coordinamento:

a) Attendere completamento lavorazione precedente.

Rischi Trasmissibili:

Realizzazione di segnaletica orizzontale:

a) Getti, schizzi	Prob: IMPROBABILE	Ent. danno: LIEVE
b) Inalazione fumi, gas, vapori	Prob: IMPROBABILE	Ent. danno: LIEVE
c) Investimento, ribaltamento	Prob: IMPROBABILE	Ent. danno: GRAVE
d) Rumore per "Addetto verniciatrice segnaletica stradale"	Prob: PROBABILE	Ent. danno: GRAVE

Smobilizzo del cantiere:

a) Caduta di materiale dall'alto o a livello	Prob: POCO PROBABILE	Ent. danno: GRAVE
b) Investimento, ribaltamento	Prob: IMPROBABILE	Ent. danno: GRAVE
c) Urti, colpi, impatti, compressioni	Prob: IMPROBABILE	Ent. danno:

SIGNIFICATIVO

COORDINAMENTO PER USO COMUNE DI APPRESTAMENTI, ATTREZZATURE, INFRASTRUTTURE, MEZZI E SERVIZI DI PROTEZIONE COLLETTIVA

(punto 2.1.2, lettera f, Allegato XV del D.Lgs. 81/2008 e s.m.i.)

MODALITA' ORGANIZZATIVE DELLA COOPERAZIONE, DEL COORDINAMENTO E DELLA RECIPROCA INFORMAZIONE TRA LE IMPRESE/LAVORATORI AUTONOMI

(punto 2.1.2, lettera g, Allegato XV del D.Lgs. 81/2008 e s.m.i.)

- Trasmissione delle schede informative delle imprese presenti
- Riunione di coordinamento
- Verifica della trasmissione delle informazioni tra le imprese affidatarie e le imprese esecutrici e i lavoratori autonomi

DISPOSIZIONI PER LA CONSULTAZIONE DEGLI RLS

Evidenza della consultazione

ORGANIZZAZIONE SERVIZIO DI PRONTO SOCCORSO, ANTINCENDIO ED EVACUAZIONE DEI LAVORATORI

(punto 2.1.2, lettera h, Allegato XV del D.Lgs. 81/2008 e s.m.i.)

Pronto soccorso:

gestione comune tra le imprese

CONCLUSIONI GENERALI

Al presente Piano di Sicurezza e Coordinamento sono allegati i seguenti elaborati, da considerarsi parte integrante del Piano stesso:

- Allegato "A" - Diagramma di Gantt (Cronoprogramma dei lavori);
- Allegato "B" - Analisi e valutazione dei rischi;
- Allegato "C" - Stima dei costi della sicurezza ed elenco prezzi;
- Allegato "D" - Planimetrie di cantiere;
- Allegato "E" - Misure per il contrasto e il contenimento della diffusione del virus Covid-19 negli ambienti di lavoro. Analisi e valutazione.

si allega, altresì:

- Fascicolo con le caratteristiche dell'opera (per la prevenzione e protezione dei rischi);

INDICE

Lavoro	pag.	2
Committenti	pag.	3
Responsabili	pag.	4
Imprese	pag.	5
Documentazione	pag.	6
Descrizione del contesto in cui è collocata l'area del cantiere	pag.	7
Descrizione sintetica dell'opera	pag.	8
Area del cantiere	pag.	8
Caratteristiche area del cantiere	pag.	9
Fattori esterni che comportano rischi per il cantiere	pag.	12
Rischi che le lavorazioni di cantiere comportano per l'area circostante	pag.	13
Descrizione caratteristiche idrogeologiche	pag.	14
Organizzazione del cantiere	pag.	14
Segnaletica generale prevista nel cantiere	pag.	19
Lavorazioni e loro interferenze	pag.	19
• Piazza della repubblica	pag.	19
• Allestimento di cantiere temporaneo su strada (fase)	pag.	20
• Taglio di asfalto di carreggiata stradale (fase)	pag.	21
• Asportazione di strato di usura e collegamento (fase)	pag.	21
• Taglio e rimozione delle rotaie (fase)	pag.	22
• Demolizione di cls (fase)	pag.	22
• Getto in calcestruzzo per le strutture in fondazione (fase)	pag.	23
• Montaggio di materassino antivibrante (fase)	pag.	23
• Lavorazione e posa ferri di armatura per le strutture in fondazione (fase)	pag.	24
• Getto in calcestruzzo per le strutture in fondazione (fase)	pag.	24
• Approvvigionamento e posa traversine e binari (fase)	pag.	24
• Costruzione scarico cassa (fase)	pag.	25
• Getto in calcestruzzo di rinalzata (fase)	pag.	25
• Saldatura delle rotaie (fase)	pag.	26
• Posa mattonelle salvalastrico, cordoli e opere d'arte (fase)	pag.	26
• Formazione di fondazione stradale (fase)	pag.	27
• Formazione di manto di usura e collegamento (fase)	pag.	27
• Realizzazione di segnaletica orizzontale (fase)	pag.	28
• Smobilizzo del cantiere (fase)	pag.	28
• Allestimento di cantiere temporaneo su strada (fase)	pag.	29
• Taglio di asfalto di carreggiata stradale (fase)	pag.	29
• Asportazione di strato di usura e collegamento (fase)	pag.	30
• Taglio e rimozione delle rotaie (fase)	pag.	30
• Demolizione di misto cemento (fase)	pag.	31
• Getto in calcestruzzo per le strutture in fondazione (fase)	pag.	31
• Montaggio di materassino antivibrante (fase)	pag.	31
• Lavorazione e posa ferri di armatura per le strutture in fondazione (fase)	pag.	32
• Getto in calcestruzzo per le strutture in fondazione (fase)	pag.	32
• Approvvigionamento e posa traversine e binari (fase)	pag.	33
• Posa bobina, antenna e box circuito di binari. (fase)	pag.	33
• Costruzione scarico cassa (fase)	pag.	34
• Getto in calcestruzzo di rinalzata (fase)	pag.	34
• Saldatura delle rotaie (fase)	pag.	35

• Posa mattonelle salvalastrico, cordoli e opere d'arte (fase)	pag.	35
• Formazione di fondazione stradale (fase)	pag.	36
• Formazione di manto di usura e collegamento (fase)	pag.	36
• Realizzazione di segnaletica orizzontale (fase)	pag.	37
• Smobilizzo del cantiere (fase)	pag.	37
• Piazza piero della francesca	pag.	38
• Allestimento di cantiere temporaneo su strada (fase)	pag.	39
• Taglio di asfalto di carreggiata stradale (fase)	pag.	39
• Asportazione di strato di usura e collegamento (fase)	pag.	40
• Taglio e rimozione delle rotaie (fase)	pag.	40
• Rimozione masselli in resina (fase)	pag.	41
• Demolizione di cls (fase)	pag.	41
• Lavorazione e posa ferri di armatura per le strutture in fondazione (fase)	pag.	42
• Getto in calcestruzzo per le strutture in fondazione (fase)	pag.	42
• Approvvigionamento e posa traversine e binari (fase)	pag.	43
• Saldatura delle rotaie (fase)	pag.	43
• Realizzazione della carpenteria per opere non strutturali (fase)	pag.	44
• Getto in calcestruzzo di rinalzata (fase)	pag.	44
• Posa mattonelle salvalastrico, cordoli e opere d'arte (fase)	pag.	45
• Getto in calcestruzzo per le strutture in fondazione (fase)	pag.	45
• Formazione di manto di usura e collegamento (fase)	pag.	45
• Realizzazione di segnaletica orizzontale (fase)	pag.	46
• Smobilizzo del cantiere (fase)	pag.	46
• Allestimento di cantiere temporaneo su strada (fase)	pag.	47
• Taglio di asfalto di carreggiata stradale (fase)	pag.	47
• Asportazione di strato di usura e collegamento (fase)	pag.	48
• Taglio e rimozione delle rotaie (fase)	pag.	48
• Rimozione masselli in resina (fase)	pag.	49
• Demolizione di cls (fase)	pag.	49
• Lavorazione e posa ferri di armatura per le strutture in fondazione (fase)	pag.	50
• Getto in calcestruzzo per le strutture in fondazione (fase)	pag.	50
• Approvvigionamento e posa traversine e binari (fase)	pag.	51
• Saldatura delle rotaie (fase)	pag.	51
• Realizzazione della carpenteria per opere non strutturali (fase)	pag.	52
• Getto in calcestruzzo di rinalzata (fase)	pag.	52
• Posa mattonelle salvalastrico, cordoli e opere d'arte (fase)	pag.	53
• Getto in calcestruzzo per le strutture in fondazione (fase)	pag.	53
• Formazione di manto di usura e collegamento (fase)	pag.	53
• Realizzazione di segnaletica orizzontale (fase)	pag.	54
• Smobilizzo del cantiere (fase)	pag.	54
• Allestimento di cantiere temporaneo su strada (fase)	pag.	55
• Taglio di asfalto di carreggiata stradale (fase)	pag.	55
• Asportazione di strato di usura e collegamento (fase)	pag.	56
• Taglio e rimozione delle rotaie (fase)	pag.	56
• Scavo del cassonetto (fase)	pag.	57
• Lavorazione e posa ferri di armatura per le strutture in fondazione (fase)	pag.	57
• Getto in calcestruzzo per le strutture in fondazione (fase)	pag.	58
• Approvvigionamento e posa traversine e binari (fase)	pag.	58
• Saldatura delle rotaie (fase)	pag.	59
• Realizzazione della carpenteria per opere non strutturali (fase)	pag.	59
• Getto in calcestruzzo di rinalzata (fase)	pag.	60
• Posa mattonelle salvalastrico, cordoli e opere d'arte (fase)	pag.	60
• Getto in calcestruzzo per le strutture in fondazione (fase)	pag.	61
• Formazione di manto di usura e collegamento (fase)	pag.	61
• Realizzazione di segnaletica orizzontale (fase)	pag.	62

• Smobilizzo del cantiere (fase)	pag.	62
• Via xx settembre	pag.	62
• Allestimento di cantiere temporaneo su strada (fase)	pag.	64
• Taglio di asfalto di carreggiata stradale (fase)	pag.	64
• Asportazione di strato di usura e collegamento (fase)	pag.	65
• Taglio e rimozione delle rotaie (fase)	pag.	65
• Rimozione cordoli marciapiede (fase)	pag.	66
• Scavo del cassonetto (fase)	pag.	66
• Getto in calcestruzzo per le strutture in fondazione (fase)	pag.	67
• Realizzazione della carpenteria per opere non strutturali (fase)	pag.	67
• Getto muretti (fase)	pag.	68
• Pozzetti di ispezione e opere d'arte (fase)	pag.	68
• Montaggio di materassino antivibrante (fase)	pag.	69
• Lavorazione e posa ferri di armatura per le strutture in fondazione (fase)	pag.	69
• Getto in calcestruzzo per le strutture in fondazione (fase)	pag.	69
• Lavorazione e posa ferri di armatura per le strutture in fondazione (fase)	pag.	70
• Approvvigionamento e posa traversine e binari (fase)	pag.	70
• Costruzione scarico cassa (fase)	pag.	71
• Saldatura delle rotaie (fase)	pag.	71
• Posa bobina, antenna e box circuito di binari. (fase)	pag.	72
• Getto in calcestruzzo di rinalzata (fase)	pag.	72
• Posa mattonelle salvalastrico, cordoli e opere d'arte (fase)	pag.	73
• Pozzetti di ispezione e opere d'arte (fase)	pag.	73
• Posa cordoli marciapiede (fase)	pag.	74
• Sistemazione lastre marciapiede (fase)	pag.	74
• Formazione di manto di usura e collegamento (fase)	pag.	75
• Asportazione di strato di usura e collegamento (fase)	pag.	75
• Pozzetti di ispezione e opere d'arte (fase)	pag.	76
• Formazione di manto di usura e collegamento (fase)	pag.	76
• Realizzazione di segnaletica orizzontale (fase)	pag.	76
• Smobilizzo del cantiere (fase)	pag.	77
• Allestimento di cantiere temporaneo su strada (fase)	pag.	77
• Taglio di asfalto di carreggiata stradale (fase)	pag.	78
• Asportazione di strato di usura e collegamento (fase)	pag.	78
• Taglio e rimozione delle rotaie (fase)	pag.	79
• Rimozione cordoli marciapiede (fase)	pag.	79
• Scavo del cassonetto (fase)	pag.	80
• Getto in calcestruzzo per le strutture in fondazione (fase)	pag.	80
• Realizzazione della carpenteria per opere non strutturali (fase)	pag.	81
• Getto muretti (fase)	pag.	81
• Pozzetti di ispezione e opere d'arte (fase)	pag.	82
• Montaggio di materassino antivibrante (fase)	pag.	82
• Lavorazione e posa ferri di armatura per le strutture in fondazione (fase)	pag.	82
• Getto in calcestruzzo per le strutture in fondazione (fase)	pag.	83
• Lavorazione e posa ferri di armatura per le strutture in fondazione (fase)	pag.	83
• Approvvigionamento e posa traversine e binari (fase)	pag.	84
• Saldatura delle rotaie (fase)	pag.	84
• Getto in calcestruzzo di rinalzata (fase)	pag.	85
• Posa mattonelle salvalastrico, cordoli e opere d'arte (fase)	pag.	85
• Pozzetti di ispezione e opere d'arte (fase)	pag.	86
• Posa cordoli marciapiede (fase)	pag.	86
• Sistemazione lastre marciapiede (fase)	pag.	86
• Formazione di manto di usura e collegamento (fase)	pag.	87
• Realizzazione di segnaletica orizzontale (fase)	pag.	87
• Smobilizzo del cantiere (fase)	pag.	88

• Asportazione di strato di usura e collegamento (fase)	pag.	88
• Pozzetti di ispezione e opere d'arte (fase)	pag.	89
• Formazione di manto di usura e collegamento (fase)	pag.	89
• Realizzazione di segnaletica orizzontale (fase)	pag.	90
• Curva re umberto/matteotti	pag.	90
• Allestimento di cantiere temporaneo su strada (fase)	pag.	91
• Taglio di asfalto di carreggiata stradale (fase)	pag.	91
• Asportazione di strato di usura e collegamento (fase)	pag.	92
• Taglio e rimozione delle rotaie (fase)	pag.	92
• Scavo del cassonetto (fase)	pag.	93
• Lavorazione e posa ferri di armatura per le strutture in fondazione (fase)	pag.	93
• Getto in calcestruzzo per le strutture in fondazione (fase)	pag.	93
• Approvvigionamento e posa traversine e binari (fase)	pag.	94
• Getto in calcestruzzo di rinalzata (fase)	pag.	94
• Saldatura delle rotaie (fase)	pag.	95
• Posa mattonelle salvalastrico, cordoli e opere d'arte (fase)	pag.	95
• Formazione di fondazione stradale in misto cementato (fase)	pag.	96
• Formazione di manto di usura e collegamento (fase)	pag.	96
• Realizzazione di segnaletica orizzontale (fase)	pag.	97
• Smobilizzo del cantiere (fase)	pag.	97
• Deposito venaria	pag.	98
• Allestimento di cantiere temporaneo su strada (fase)	pag.	99
• Taglio di asfalto di carreggiata stradale (fase)	pag.	99
• Asportazione di strato di usura e collegamento (fase)	pag.	100
• Taglio e rimozione delle rotaie (fase)	pag.	100
• Scavo del cassonetto (fase)	pag.	101
• Formazione di fondazione stradale in misto cementato (fase)	pag.	101
• Approvvigionamento e posa traversine e binari (fase)	pag.	102
• Saldatura delle rotaie (fase)	pag.	102
• Getto in calcestruzzo per le strutture in fondazione (fase)	pag.	103
• Formazione di manto di usura e collegamento (fase)	pag.	103
• Smobilizzo del cantiere (fase)	pag.	104
• Allestimento di cantiere temporaneo su strada (fase)	pag.	104
• Taglio di asfalto di carreggiata stradale (fase)	pag.	105
• Demolizione di cls (fase)	pag.	105
• Taglio e rimozione delle rotaie (fase)	pag.	106
• Scavo del cassonetto (fase)	pag.	106
• Formazione di fondazione stradale in misto cementato (fase)	pag.	107
• Approvvigionamento e posa traversine e binari (fase)	pag.	107
• Saldatura delle rotaie (fase)	pag.	108
• Getto in calcestruzzo per le strutture in fondazione (fase)	pag.	109
• Realizzazione di pavimentazione industriale a spolvero (fase)	pag.	109
• Smobilizzo del cantiere (fase)	pag.	109
• Allestimento di cantiere temporaneo su strada (fase)	pag.	110
• Taglio di asfalto di carreggiata stradale (fase)	pag.	110
• Asportazione di strato di usura e collegamento (fase)	pag.	111
• Scavo del cassonetto (fase)	pag.	111
• Formazione di fondazione stradale in misto cementato (fase)	pag.	112
• Approvvigionamento e posa traversine e binari (fase)	pag.	112
• Saldatura delle rotaie (fase)	pag.	113
• Getto in calcestruzzo per le strutture in fondazione (fase)	pag.	113
• Pozzetti di ispezione e opere d'arte (fase)	pag.	114
• Formazione di manto di usura e collegamento (fase)	pag.	114
• Smobilizzo del cantiere (fase)	pag.	115
• Allestimento di cantiere temporaneo su strada (fase)	pag.	115

• Taglio di asfalto di carreggiata stradale (fase)	pag.	116
• Demolizione di cls (fase)	pag.	116
• Taglio e rimozione delle rotaie (fase)	pag.	117
• Scavo del cassonetto (fase)	pag.	117
• Approvvigionamento e posa traversine e binari (fase)	pag.	118
• Saldatura delle rotaie (fase)	pag.	118
• Getto in calcestruzzo per le strutture in fondazione (fase)	pag.	119
• Realizzazione di pavimentazione industriale a spolvero (fase)	pag.	119
• Smobilizzo del cantiere (fase)	pag.	120
• Deposito san paolo	pag.	120
• Allestimento di cantiere temporaneo su strada (fase)	pag.	121
• Taglio di asfalto di carreggiata stradale (fase)	pag.	121
• Asportazione di strato di usura e collegamento (fase)	pag.	122
• Taglio e rimozione delle rotaie (fase)	pag.	122
• Taglio di travi, setti e pilastri in c.a. (fase)	pag.	123
• Scavo del cassonetto (fase)	pag.	123
• Formazione di fondazione stradale in misto cementato (fase)	pag.	124
• Approvvigionamento e posa traversine e binari (fase)	pag.	124
• Saldatura delle rotaie (fase)	pag.	125
• Getto in calcestruzzo per le strutture in fondazione (fase)	pag.	126
• Pozzetti di ispezione e opere d'arte (fase)	pag.	126
• Formazione di manto di usura e collegamento (fase)	pag.	126
• Smobilizzo del cantiere (fase)	pag.	127
• Allestimento di cantiere temporaneo su strada (fase)	pag.	127
• Taglio di asfalto di carreggiata stradale (fase)	pag.	128
• Asportazione di strato di usura e collegamento (fase)	pag.	128
• Taglio e rimozione delle rotaie (fase)	pag.	129
• Taglio di travi, setti e pilastri in c.a. (fase)	pag.	129
• Scavo del cassonetto (fase)	pag.	130
• Formazione di fondazione stradale in misto cementato (fase)	pag.	130
• Approvvigionamento e posa traversine e binari (fase)	pag.	131
• Saldatura delle rotaie (fase)	pag.	131
• Getto in calcestruzzo per le strutture in fondazione (fase)	pag.	132
• Pozzetti di ispezione e opere d'arte (fase)	pag.	132
• Formazione di manto di usura e collegamento (fase)	pag.	133
• Smobilizzo del cantiere (fase)	pag.	133
• Incrocio madama/raffaello	pag.	134
• Allestimento di cantiere temporaneo su strada (fase)	pag.	134
• Taglio di asfalto di carreggiata stradale (fase)	pag.	135
• Asportazione di strato di usura e collegamento (fase)	pag.	135
• Taglio e rimozione delle rotaie (fase)	pag.	136
• Scavo del cassonetto (fase)	pag.	136
• Getto in calcestruzzo per le strutture in fondazione (fase)	pag.	137
• Realizzazione della carpenteria per opere non strutturali (fase)	pag.	137
• Getto muretti (fase)	pag.	138
• Montaggio di materassino antivibrante (fase)	pag.	138
• Getto in calcestruzzo per le strutture in fondazione (fase)	pag.	139
• Approvvigionamento e posa traversine e binari (fase)	pag.	139
• Costruzione scarico cassa (fase)	pag.	140
• Posa casse negative (fase)	pag.	140
• Getto in calcestruzzo di rinalzata (fase)	pag.	141
• Saldatura delle rotaie (fase)	pag.	141
• Posa mattonelle salvalastrico, cordoli e opere d'arte (fase)	pag.	142
• Formazione di fondazione stradale in misto cementato (fase)	pag.	142
• Pozzetti di ispezione e opere d'arte (fase)	pag.	143

• Formazione di manto di usura e collegamento	pag.	143
• Realizzazione di segnaletica orizzontale	pag.	144
• Smobilizzo del cantiere	pag.	144
Rischi individuati nelle lavorazioni e relative misure preventive e protettive.	pag.	145
Attrezzature utilizzate nelle lavorazioni	pag.	155
Macchine utilizzate nelle lavorazioni	pag.	172
Potenza sonora attrezzature e macchine	pag.	186
Coordinamento generale del psc	pag.	192
Coordinamento delle lavorazioni e fasi	pag.	193
Coordinamento per uso comune di apprestamenti, attrezzature, infrastrutture, mezzi e servizi di protezione collettiva	pag.	271
Modalita' organizzative della cooperazione, del coordinamento e della reciproca informazione tra le imprese/lavoratori autonomi	pag.	272
Disposizioni per la consultazione degli rls	pag.	273
Organizzazione servizio di pronto soccorso, antincendio ed evacuazione dei lavoratori	pag.	274
Conclusioni generali	pag.	274

TORINO, 20/01/2021

Firma

Documento firmato in originale

(Funzionario dipendente geom. Bazzan Adriano)

ALLEGATO "A"

Comune di TORINO
Provincia di TO

DIAGRAMMA DI GANTT

cronoprogramma dei lavori

(Allegato XV e art. 100 del D.Lgs. 9 aprile 2008, n. 81 e s.m.i.)
(D.Lgs. 3 agosto 2009, n. 106)

OGGETTO: LAVORI DI RINNOVO, RIPRISTINO E ADEGUAMENTO DELL'ARMAMENTO
TRANVIARIO PER IL PERIODO 2021-2022

COMMITTENTE: Gruppo Trasporti Torinesi Spa - GTT Spa.

CANTIERE: Territorio del Comune di Torino, TORINO (TO)

TORINO, 20/01/2021

IL COORDINATORE DELLA SICUREZZA

Documento firmato in originale

(Funzionario dipendente geom. Bazzan Adriano)

per presa visione

IL COMMITTENTE

Documento firmato in originale

(Amministratore Delegato Arch. FOTI Giovanni)

Funzionario dipendente geom. Bazzan Adriano

Corso Trapani 180
10141 Torino (TO)
Tel.: 011-5764606 - Fax: 011-5764633
E-Mail: bazzan.a@gtt.to.it

CerTus by Guido Cianciulli - Copyright ACCA software S.p.A.

Nome attività	Durata	Giugno 2021	Luglio 2021	Agosto 2021	Settembre 2021	Ottobre 2021	Novembre 2021	Dicembre 2021	Gennaio 2022	Febbraio 2022	Marzo 2022	Aprile 2022	Maggio 2022	Giugno 2022	Luglio 2022	
		4/06/21	11/06/21	18/06/21	25/06/21	2/07/21	9/07/21	16/07/21	23/07/21	30/07/21	6/08/21	13/08/21	20/08/21	27/08/21	3/09/21	10/09/21
Taglio di asfalto di carreggiata stradale	1 g															
Asportazione di strato di usura e collegamento	4 g															
Taglio e rimozione delle rotaie	3 g															
Rimozione masselli in resina	3 g															
Demolizione di cls	7 g															
Lavorazione e posa ferri di armatura per le strutture in fondazik	6 g															
Getto in calcestruzzo per le strutture in fondazione	6 g															
Approvvigionamento e posa traversine e binari	8 g															
Saldatura delle rotaie	4 g															
Realizzazione della carpenteria per opere non strutturali	2 g															
Getto in calcestruzzo di rinalzatura	4 g															
Posa mattonelle salvalastrico, cordoli e opere d'arte	4 g															
Getto in calcestruzzo per le strutture in fondazione	3 g															
Formazione di manto di usura e collegamento	3 g															
Realizzazione di segnaletica orizzontale	1 g															
Smobilizzo del cantiere	1 g															
Allestimento di cantiere temporaneo su strada	1 g															
Taglio di asfalto di carreggiata stradale	1 g															
Asportazione di strato di usura e collegamento	4 g															
Taglio e rimozione delle rotaie	3 g															
Rimozione masselli in resina	3 g															
Demolizione di cls	6 g															
Lavorazione e posa ferri di armatura per le strutture in fondazik	3 g															
Getto in calcestruzzo per le strutture in fondazione	3 g															
Approvvigionamento e posa traversine e binari	4 g															
Saldatura delle rotaie	3 g															
Realizzazione della carpenteria per opere non strutturali	2 g															
Getto in calcestruzzo di rinalzatura	2 g															
Posa mattonelle salvalastrico, cordoli e opere d'arte	3 g															
Getto in calcestruzzo per le strutture in fondazione	3 g															
Formazione di manto di usura e collegamento	4 g															
Realizzazione di segnaletica orizzontale	1 g															
Smobilizzo del cantiere	1 g															
Allestimento di cantiere temporaneo su strada	1 g															
Taglio di asfalto di carreggiata stradale	1 g															
Asportazione di strato di usura e collegamento	1 g															
Taglio e rimozione delle rotaie	1 g															
Scavo del cassonetto	2 g															
Lavorazione e posa ferri di armatura per le strutture in fondazik	1 g															
Getto in calcestruzzo per le strutture in fondazione	1 g															

Nome attività	Durata	Giugno 2021	Luglio 2021	Agosto 2021	Settembre 2021	Ottobre 2021	Novembre 2021	Dicembre 2021	Gennaio 2022	Febbraio 2022	Marzo 2022	Aprile 2022	Maggio 2022	Giugno 2022	Luglio 2022
		4/06/21	11/07/21	18/08/21	25/09/21	02/10/21	09/11/21	16/12/21	23/01/22	30/02/22	07/03/22	14/04/22	21/05/22	28/06/22	05/07/22
Approvvigionamento e posa traversine e binari	1 g														
Saldatura delle rotaie	1 g														
Realizzazione della carpenteria per opere non strutturali	1 g														
Getto in calcestruzzo di rinalzatura	1 g														
Posa mattonelle salvalastrico, cordoli e opere d'arte	1 g														
Getto in calcestruzzo per le strutture in fondazione	1 g														
Formazione di manto di usura e collegamento	2 g														
Realizzazione di segnaletica orizzontale	1 g														
Smobilizzo del cantiere	1 g														
VIA XX SETTEMBRE	215 g														
Allestimento di cantiere temporaneo su strada	1 g														
Taglio di asfalto di carreggiata stradale	2 g														
Asportazione di strato di usura e collegamento	4 g														
Taglio e rimozione delle rotaie	4 g														
Rimozione cordoli marciapiede	4 g														
Scavo del cassonetto	4 g														
Getto in calcestruzzo per le strutture in fondazione	4 g														
Realizzazione della carpenteria per opere non strutturali	4 g														
Getto muretti	4 g														
Pozzetti di ispezione e opere d'arte	4 g														
Montaggio di materassino antivibrante	4 g														
Lavorazione e posa ferri di armatura per le strutture in fondazic	4 g														
Getto in calcestruzzo per le strutture in fondazione	4 g														
Lavorazione e posa ferri di armatura per le strutture in fondazic	4 g														
Approvvigionamento e posa traversine e binari	6 g														
Costruzione scarico cassa	1 g														
Saldatura delle rotaie	3 g														
Posa bobina, antenna e box circuito di binari.	1 g														
Getto in calcestruzzo di rinalzatura	4 g														
Posa mattonelle salvalastrico, cordoli e opere d'arte	2 g														
Pozzetti di ispezione e opere d'arte	2 g														
Posa cordoli marciapiede	3 g														
Sistemazione lastre marciapiede	3 g														
Formazione di manto di usura e collegamento	4 g														
Asportazione di strato di usura e collegamento	1 g														
Pozzetti di ispezione e opere d'arte	1 g														
Formazione di manto di usura e collegamento	2 g														
Realizzazione di segnaletica orizzontale	1 g														
Smobilizzo del cantiere	1 g														
Allestimento di cantiere temporaneo su strada	1 g														

Nome attività	Durata	Giugno 2021	Luglio 2021	Agosto 2021	Settembre 2021	Ottobre 2021	Novembre 2021	Dicembre 2021	Gennaio 2022	Febbraio 2022	Marzo 2022	Aprile 2022	Maggio 2022	Giugno 2022	Luglio 2022
		4/06/21	08/07/21	08/08/21	07/09/21	06/10/21	05/11/21	04/12/21	03/01/22	02/02/22	01/03/22	01/04/22	01/05/22	01/06/22	01/07/22
Taglio di asfalto di carreggiata stradale	31 g														
Asportazione di strato di usura e collegamento	32 g														
Taglio e rimozione delle rotaie	32 g														
Rimozione cordoli marciapiede	32 g														
Scavo del cassonetto	32 g														
Getto in calcestruzzo per le strutture in fondazione	33 g														
Realizzazione della carpenteria per opere non strutturali	33 g														
Getto muretti	33 g														
Pozzetti di ispezione e opere d'arte	33 g														
Montaggio di materassino antivibrante	33 g														
Lavorazione e posa ferri di armatura per le strutture in fondazic	33 g														
Getto in calcestruzzo per le strutture in fondazione	33 g														
Lavorazione e posa ferri di armatura per le strutture in fondazic	33 g														
Approvvigionamento e posa traversine e binari	35 g														
Saldatura delle rotaie	32 g														
Getto in calcestruzzo di rinalzatura	32 g														
Posa mattonelle salvalastrico, cordoli e opere d'arte	29 g														
Pozzetti di ispezione e opere d'arte	29 g														
Posa cordoli marciapiede	31 g														
Sistemazione lastre marciapiede	31 g														
Formazione di manto di usura e collegamento	32 g														
Realizzazione di segnaletica orizzontale	29 g														
Smobilizzo del cantiere	29 g														
Asportazione di strato di usura e collegamento	4 g														
Pozzetti di ispezione e opere d'arte	1 g														
Formazione di manto di usura e collegamento	4 g														
Realizzazione di segnaletica orizzontale	1 g														
CURVA RE UMBERTO/MATTEOTTI	15 g														
Allestimento di cantiere temporaneo su strada	1 g														
Taglio di asfalto di carreggiata stradale	1 g														
Asportazione di strato di usura e collegamento	2 g														
Taglio e rimozione delle rotaie	1 g														
Scavo del cassonetto	2 g														
Lavorazione e posa ferri di armatura per le strutture in fondazic	2 g														
Getto in calcestruzzo per le strutture in fondazione	2 g														
Approvvigionamento e posa traversine e binari	3 g														
Getto in calcestruzzo di rinalzatura	1 g														
Saldatura delle rotaie	2 g														
Posa mattonelle salvalastrico, cordoli e opere d'arte	1 g														
Formazione di fondazione stradale in misto cementato	1 g														

Nome attività	Durata	Giugno 2021	Luglio 2021	Agosto 2021	Settembre 2021	Ottobre 2021	Novembre 2021	Dicembre 2021	Gennaio 2022	Febbraio 2022	Marzo 2022	Aprile 2022	Maggio 2022	Giugno 2022	Luglio 2022
		4/06	1/07	28/07	26/08	23/09	20/10	17/11	15/12	12/01	09/02	07/03	04/04	01/05	29/05
Formazione di manto di usura e collegamento	2 g														
Realizzazione di segnaletica orizzontale	1 g														
Smobilizzo del cantiere	1 g														
DEPOSITO VENARIA	65 g														
Allestimento di cantiere temporaneo su strada	1 g														
Taglio di asfalto di carreggiata stradale	1 g														
Asportazione di strato di usura e collegamento	2 g														
Taglio e rimozione delle rotaie	1 g														
Scavo del cassonetto	1 g														
Formazione di fondazione stradale in misto cementato	1 g														
Approvvigionamento e posa traversine e binari	4 g														
Saldatura delle rotaie	3 g														
Getto in calcestruzzo per le strutture in fondazione	1 g														
Formazione di manto di usura e collegamento	1 g														
Smobilizzo del cantiere	1 g														
Allestimento di cantiere temporaneo su strada	1 g														
Taglio di asfalto di carreggiata stradale	1 g														
Demolizione di cls	2 g														
Taglio e rimozione delle rotaie	1 g														
Scavo del cassonetto	2 g														
Formazione di fondazione stradale in misto cementato	1 g														
Approvvigionamento e posa traversine e binari	9 g														
Saldatura delle rotaie	6 g														
Getto in calcestruzzo per le strutture in fondazione	3 g														
Realizzazione di pavimentazione industriale a spolvero	1 g														
Smobilizzo del cantiere	1 g														
Allestimento di cantiere temporaneo su strada	1 g														
Taglio di asfalto di carreggiata stradale	2 g														
Asportazione di strato di usura e collegamento	5 g														
Scavo del cassonetto	8 g														
Formazione di fondazione stradale in misto cementato	8 g														
Approvvigionamento e posa traversine e binari	21 g														
Saldatura delle rotaie	6 g														
Getto in calcestruzzo per le strutture in fondazione	6 g														
Pozzetti di ispezione e opere d'arte	1 g														
Formazione di manto di usura e collegamento	6 g														
Smobilizzo del cantiere	1 g														
Allestimento di cantiere temporaneo su strada	1 g														
Taglio di asfalto di carreggiata stradale	1 g														
Demolizione di cls	2 g														

Nome attività	Durata	Giugno 2021	Luglio 2021	Agosto 2021	Settembre 2021	Ottobre 2021	Novembre 2021	Dicembre 2021	Gennaio 2022	Febbraio 2022	Marzo 2022	Aprile 2022	Maggio 2022	Giugno 2022	Luglio 2022	
		4/06/21	1/07/21	28/07/21	26/08/21	23/09/21	20/10/21	18/11/21	15/12/21	12/01/22	09/02/22	07/03/22	04/04/22	02/05/22	30/05/22	27/06/22
Taglio e rimozione delle rotaie	1 g															
Scavo del cassonetto	2 g															
Approvvigionamento e posa traversine e binari	9 g															
Saldatura delle rotaie	6 g															
Getto in calcestruzzo per le strutture in fondazione	3 g															
Realizzazione di pavimentazione industriale a spolvero	1 g															
Smobilizzo del cantiere	1 g															
DEPOSITO SAN PAOLO	51 g															
Allestimento di cantiere temporaneo su strada	1 g															
Taglio di asfalto di carreggiata stradale	1 g															
Asportazione di strato di usura e collegamento	3 g															
Taglio e rimozione delle rotaie	3 g															
Taglio di travi, setti e pilastri in c.a.	3 g															
Scavo del cassonetto	3 g															
Formazione di fondazione stradale in misto cementato	3 g															
Approvvigionamento e posa traversine e binari	9 g															
Saldatura delle rotaie	4 g															
Getto in calcestruzzo per le strutture in fondazione	3 g															
Pozzetti di ispezione e opere d'arte	1 g															
Formazione di manto di usura e collegamento	4 g															
Smobilizzo del cantiere	1 g															
Allestimento di cantiere temporaneo su strada	1 g															
Taglio di asfalto di carreggiata stradale	1 g															
Asportazione di strato di usura e collegamento	4 g															
Taglio e rimozione delle rotaie	4 g															
Taglio di travi, setti e pilastri in c.a.	4 g															
Scavo del cassonetto	4 g															
Formazione di fondazione stradale in misto cementato	4 g															
Approvvigionamento e posa traversine e binari	9 g															
Saldatura delle rotaie	6 g															
Getto in calcestruzzo per le strutture in fondazione	4 g															
Pozzetti di ispezione e opere d'arte	1 g															
Formazione di manto di usura e collegamento	4 g															
Smobilizzo del cantiere	1 g															
INCROCIO MADAMA/RAFFAELLO	24 g															
Allestimento di cantiere temporaneo su strada	1 g															
Taglio di asfalto di carreggiata stradale	1 g															
Asportazione di strato di usura e collegamento	2 g															
Taglio e rimozione delle rotaie	1 g															
Scavo del cassonetto	3 g															

ALLEGATO "B"

Comune di TORINO

Provincia di TO

ANALISI E VALUTAZIONE DEI RISCHI

(Allegato XV e art. 100 del D.Lgs. 9 aprile 2008, n. 81 e s.m.i.)
(D.Lgs. 3 agosto 2009, n. 106)

OGGETTO: LAVORI DI RINNOVO, RIPRISTINO E ADEGUAMENTO DELL'ARMAMENTO
TRANVIARIO PER IL PERIODO 2021-2022

COMMITTENTE: Gruppo Trasporti Torinesi Spa - GTT Spa.

CANTIERE: Territorio del Comune di Torino, TORINO (TO)

TORINO, 20/01/2021

IL COORDINATORE DELLA SICUREZZA

Documento firmato in originale

(Funzionario dipendente geom. Bazzan Adriano)

per presa visione

IL COMMITTENTE

Documento firmato in originale

(Amministratore Delegato Arch. FOTI Giovanni)

Funzionario dipendente geom. Bazzan Adriano

Corso Trapani 180
10141 Torino (TO)
Tel.: 011-5764606 - Fax: 011-5764633
E-Mail: bazzan.a@gtt.to.it

CerTus by Guido Cianciulli - Copyright ACCA software S.p.A.

ANALISI E VALUTAZIONE DEI RISCHI

La valutazione dei rischi è stata effettuata ai sensi della normativa italiana vigente:

- **D.Lgs. 9 aprile 2008, n. 81**, "Attuazione dell'art. 1 della legge 3 agosto 2007, n. 123, in materia di tutela della salute e della sicurezza nei luoghi di lavoro".

Testo coordinato con:

- **D.L. 3 giugno 2008, n. 97**, convertito con modificazioni dalla **L. 2 agosto 2008, n. 129**;
- **D.L. 25 giugno 2008, n. 112**, convertito con modificazioni dalla **L. 6 agosto 2008, n. 133**;
- **D.L. 30 dicembre 2008, n. 207**, convertito con modificazioni dalla **L. 27 febbraio 2009, n. 14**;
- **L. 18 giugno 2009, n. 69**;
- **L. 7 luglio 2009, n. 88**;
- **D.Lgs. 3 agosto 2009, n. 106**;
- **D.L. 30 dicembre 2009, n. 194**, convertito con modificazioni dalla **L. 26 febbraio 2010, n. 25**;
- **D.L. 31 maggio 2010, n. 78**, convertito con modificazioni dalla **L. 30 luglio 2010, n. 122**;
- **L. 4 giugno 2010, n. 96**;
- **L. 13 agosto 2010, n. 136**;
- **Sentenza della Corte costituzionale 2 novembre 2010, n. 310**;
- **D.L. 29 dicembre 2010, n. 225**, convertito con modificazioni dalla **L. 26 febbraio 2011, n. 10**;
- **D.L. 12 maggio 2012, n. 57**, convertito con modificazioni dalla **L. 12 luglio 2012, n. 101**;
- **L. 1 ottobre 2012, n. 177**;
- **L. 24 dicembre 2012, n. 228**;
- **D.Lgs. 13 marzo 2013, n. 32**;
- **D.P.R. 28 marzo 2013, n. 44**;
- **D.L. 21 giugno 2013, n. 69**, convertito con modificazioni dalla **L. 9 agosto 2013, n. 98**;
- **D.L. 28 giugno 2013, n. 76**, convertito con modificazioni dalla **L. 9 agosto 2013, n. 99**;
- **D.L. 14 agosto 2013, n. 93**, convertito con modificazioni dalla **L. 15 ottobre 2013, n. 119**;
- **D.L. 31 agosto 2013, n. 101**, convertito con modificazioni dalla **L. 30 ottobre 2013, n. 125**;
- **D.L. 23 dicembre 2013, n. 145**, convertito con modificazioni dalla **L. 21 febbraio 2014, n. 9**;
- **D.Lgs. 19 febbraio 2014, n. 19**;
- **D.Lgs. 15 giugno 2015, n. 81**;
- **L. 29 luglio 2015, n. 115**;
- **D.Lgs. 14 settembre 2015, n. 151**;
- **D.L. 30 dicembre 2015, n. 210** convertito con modificazioni dalla **L. 25 febbraio 2016, n. 21**;
- **D.Lgs. 15 febbraio 2016, n. 39**;
- **D.Lgs. 1 agosto 2016, n. 159**;
- **Accordo 7 luglio 2016**;
- **D.L. 30 dicembre 2016, n. 244** convertito con modificazioni dalla **L. 27 febbraio 2017, n. 19**;
- **D.D. 6 giugno 2018, n. 12**.

Individuazione del criterio generale seguito per la valutazione dei rischi

La valutazione del rischio [R], necessaria per definire le priorità degli interventi di miglioramento della sicurezza aziendale, è stata effettuata tenendo conto dell'entità del danno [E] (funzione delle conseguenze sulle persone in base ad eventuali conoscenze statistiche o in base al registro degli infortuni o a previsioni ipotizzabili) e della probabilità di accadimento dello stesso [P] (funzione di valutazioni di carattere tecnico e organizzativo, quali le misure di prevenzione e protezione adottate -collettive e individuali-, e funzione dell'esperienza lavorativa degli addetti e del grado di formazione, informazione e addestramento ricevuto).

La metodologia per la valutazione "semi-quantitativa" dei rischi occupazionali generalmente utilizzata è basata sul metodo "a matrice" di seguito esposto.

La **Probabilità di accadimento [P]** è la quantificazione (stima) della probabilità che il danno, derivante da un fattore di rischio dato, effettivamente si verifichi. Essa può assumere un valore sintetico tra 1 e 4, secondo la seguente gamma di soglie di probabilità di accadimento:

Soglia	Descrizione della probabilità di accadimento	Valore
Molto probabile	1) Sono noti episodi in cui il pericolo ha causato danno, 2) Il pericolo può trasformarsi in danno con una correlazione, 3) Il verificarsi del danno non susciterebbe sorpresa.	[P4]
Probabile	1) E' noto qualche episodio in cui il pericolo ha causato danno, 2) Il pericolo può trasformarsi in danno anche se non in modo automatico, 3) Il verificarsi del danno susciterebbe scarsa sorpresa.	[P3]
Poco probabile	1) Sono noti rari episodi già verificati, 2) Il danno può verificarsi solo in circostanze particolari,	[P2]

	3) Il verificarsi del danno susciterebbe sorpresa.	
Improbabile	1) Non sono noti episodi già verificati, 2) Il danno si può verificare solo per una concatenazione di eventi improbabili e tra loro indipendenti, 3) Il verificarsi del danno susciterebbe incredulità.	[P1]

L'Entità del danno [E] è la quantificazione (stima) del potenziale danno derivante da un fattore di rischio dato. Essa può assumere un valore sintetico tra 1 e 4, secondo la seguente gamma di soglie di danno:

Soglia	Descrizione dell'entità del danno	Valore
Gravissimo	1) Infortunio con lesioni molto gravi irreversibili e invalidità totale o conseguenze letali, 2) Esposizione cronica con effetti letali o totalmente invalidanti.	[E4]
Grave	1) Infortunio o inabilità temporanea con lesioni significative irreversibili o invalidità parziale. 2) Esposizione cronica con effetti irreversibili o parzialmente invalidanti.	[E3]
Significativo	1) Infortunio o inabilità temporanea con disturbi o lesioni significative reversibili a medio termine. 2) Esposizione cronica con effetti reversibili.	[E2]
Lieve	1) Infortunio o inabilità temporanea con effetti rapidamente reversibili. 2) Esposizione cronica con effetti rapidamente reversibili.	[E1]

Individuato uno specifico pericolo o fattore di rischio, il valore numerico del rischio [R] è stimato quale prodotto dell'Entità del danno [E] per la Probabilità di accadimento [P] dello stesso.

$$[R] = [P] \times [E]$$

Il Rischio [R], quindi, è la quantificazione (stima) del rischio. Esso può assumere un valore sintetico compreso tra 1 e 16, come si può evincere dalla matrice del rischio di seguito riportata.

Rischio [R]	Improbabile [P1]	Poco probabile [P2]	Probabile [P3]	Molto probabile [P4]
Danno lieve [E1]	Rischio basso [P1]X[E1]=1	Rischio basso [P2]X[E1]=2	Rischio moderato [P3]X[E1]=3	Rischio moderato [P4]X[E1]=4
Danno significativo [E2]	Rischio basso [P1]X[E2]=2	Rischio moderato [P2]X[E2]=4	Rischio medio [P3]X[E2]=6	Rischio rilevante [P4]X[E2]=8
Danno grave [E3]	Rischio moderato [P1]X[E3]=3	Rischio medio [P2]X[E3]=6	Rischio rilevante [P3]X[E3]=9	Rischio alto [P4]X[E3]=12
Danno gravissimo [E4]	Rischio moderato [P1]X[E4]=4	Rischio rilevante [P2]X[E4]=8	Rischio alto [P3]X[E4]=12	Rischio alto [P4]X[E4]=16

ESITO DELLA VALUTAZIONE DEI RISCHI

Sigla	Attività	Entità del Danno Probabilità
- AREA DEL CANTIERE -		
CARATTERISTICHE AREA DEL CANTIERE		
CA	Alberi	
RS	Caduta di materiale dall'alto o a livello	E3 * P1 = 3
RS	Investimento, ribaltamento	E3 * P1 = 3
RS	Urti, colpi, impatti, compressioni	E2 * P1 = 2
CA	Condutture sotterranee	
RS	Annegamento	E4 * P1 = 4
RS	Elettrocuzione	E4 * P1 = 4
RS	Incendi, esplosioni	E4 * P1 = 4
RS	Seppellimento, sprofondamento	E3 * P1 = 3
CA	Linee aeree	
RS	Elettrocuzione	E4 * P1 = 4
CA	Manufatti interferenti o sui quali intervenire	
RS	Caduta di materiale dall'alto o a livello	E3 * P1 = 3
RS	Investimento, ribaltamento	E3 * P1 = 3
RS	Urti, colpi, impatti, compressioni	E2 * P1 = 2
FATTORI ESTERNI CHE COMPORTANO RISCHI PER IL CANTIERE		
FE	Strade	
RS	Investimento	E4 * P1 = 4

Sigla	Attività	Entità del Danno Probabilità
FE	Insedamenti produttivi	
RS	Investimento, ribaltamento	E1 * P1 = 1
RS	Scivolamenti, cadute a livello	E1 * P1 = 1
RS	Inalazione fumi, gas, vapori	E1 * P1 = 1
	RISCHI CHE LE LAVORAZIONI DI CANTIERE COMPORTANO PER L'AREA CIRCOSTANTE	
RT	Abitazioni	
RS	Rumore	E2 * P1 = 2
RS	Polveri	E2 * P1 = 2
	- ORGANIZZAZIONE DEL CANTIERE -	
OR	Cantiere estivo (condizioni di caldo severo)	
MCS	Microclima (caldo severo) [Le condizioni di lavoro sono accettabili.]	E1 * P1 = 1
RON	Radiazioni ottiche naturali [Rischio basso per la salute.]	E1 * P1 = 1
OR	Cantiere invernale (condizioni di freddo severo)	
MFS	Microclima (freddo severo) [Le condizioni di lavoro sono accettabili.]	E1 * P1 = 1
OR	Recinzione del cantiere, accessi e segnalazioni	
RS	Investimento, ribaltamento	E1 * P1 = 1
OR	Andatoie e passerelle	
RS	Caduta dall'alto	E4 * P1 = 4
RS	Caduta di materiale dall'alto o a livello	E3 * P1 = 3
OR	Macchine movimento terra	
RS	Investimento, ribaltamento	E3 * P1 = 3
OR	Macchine movimento terra speciali e derivate	
RS	Investimento, ribaltamento	E3 * P1 = 3
OR	Mezzi d'opera	
RS	Investimento, ribaltamento	E3 * P1 = 3
OR	Viabilità automezzi e pedonale	
RS	Investimento	E3 * P1 = 3
RS	Caduta dall'alto	E4 * P1 = 4
RS	Scivolamenti, cadute a livello	E3 * P1 = 3
	- LAVORAZIONI E FASI -	
LF	PIAZZA DELLA REPUBBLICA	
	All'estimamento di cantiere temporaneo su strada (fase)	
	<Nessuna impresa definita> (max. presenti 1.50 uomini al giorno, per max. ore complessive 12.00)	
LF	Entità del Danno Lieve/Probabilità Improbabile = [27.80 ore]	
	Entità del Danno Significativo/Probabilità Improbabile = [4.72 ore]	
	Entità del Danno Grave/Probabilità Improbabile = [3.80 ore]	
	Entità del Danno Grave/Probabilità Poco probabile = [7.60 ore]	
	Entità del Danno Gravissimo/Probabilità Improbabile = [3.20 ore]	
LV	Addetto all'all'estimamento di cantiere temporaneo su strada (Max. ore 12.00)	
AT	Attrezzi manuali	
RS	Punture, tagli, abrasioni	E1 * P1 = 1
RS	Urti, colpi, impatti, compressioni	E1 * P1 = 1
RS	Investimento, ribaltamento	E3 * P2 = 6
MA	Autocarro con gru (Max. ore 12.00)	
RS	Cesoiamenti, stritolamenti	E2 * P1 = 2
RS	Elettrocuzione	E4 * P1 = 4
RS	Getti, schizzi	E1 * P1 = 1
RS	Incendi, esplosioni	E3 * P1 = 3
RS	Investimento, ribaltamento	E3 * P1 = 3
RS	Punture, tagli, abrasioni	E1 * P1 = 1
RM	Rumore per "Operatore autocarro" [Il livello di esposizione è "Minore dei valori inferiori di azione: 80 dB(A) e 135 dB(C)."]	E1 * P1 = 1
RS	Urti, colpi, impatti, compressioni	E2 * P1 = 2
VB	Vibrazioni per "Operatore autocarro" [HAV "Non presente", WBV "Inferiore a 0,5 m/s ² "]	E2 * P1 = 2
	Taglio di asfalto di carreggiata stradale (fase)	
	<Nessuna impresa definita> (max. presenti 2.14 uomini al giorno, per max. ore complessive 17.10)	
LF	Entità del Danno Lieve/Probabilità Improbabile = [100.94 ore]	
	Entità del Danno Significativo/Probabilità Improbabile = [1.68 ore]	
	Entità del Danno Significativo/Probabilità Probabile = [3.84 ore]	
	Entità del Danno Grave/Probabilità Improbabile = [8.64 ore]	
	Entità del Danno Grave/Probabilità Probabile = [8.16 ore]	
LV	Addetto al taglio di asfalto di carreggiata stradale (Max. ore 17.10)	
AT	Attrezzi manuali	
RS	Punture, tagli, abrasioni	E1 * P1 = 1
RS	Urti, colpi, impatti, compressioni	E1 * P1 = 1
RS	Investimento, ribaltamento	E3 * P3 = 9
RM	Rumore per "Operaio comune polivalente (costruzioni stradali)" [Il livello di esposizione è "Maggiore dei valori superiori di azione: 85 dB(A) e 137 dB(C)."]	E3 * P3 = 9
VB	Vibrazioni per "Operaio comune polivalente (costruzioni stradali)" [HAV "Compreso tra 2,5 e 5,0 m/s ² ", WBV "Non presente"]	E3 * P3 = 9

Sigla	Attività	Entità del Danno Probabilità
AT	Tagliasfalto a disco	
RS	Getti, schizzi	E1 * P1 = 1
RS	Incendi, esplosioni	E1 * P1 = 1
RS	Investimento, ribaltamento	E1 * P1 = 1
RS	Punture, tagli, abrasioni	E1 * P1 = 1
RS	Rumore	E1 * P1 = 1
RS	Scivolamenti, cadute a livello	E1 * P1 = 1
RS	Urti, colpi, impatti, compressioni	E1 * P1 = 1
RS	Vibrazioni	E1 * P1 = 1
MA	Autocarro (Max. ore 17.10)	
RS	Cesoiamenti, stritolamenti	E2 * P1 = 2
RS	Getti, schizzi	E2 * P1 = 2
RS	Inalazione polveri, fibre	E1 * P1 = 1
RM	Rumore per "Operatore autocarro" [Il livello di esposizione è "Minore dei valori inferiori di azione: 80 dB(A) e 135 dB(C)."]	E1 * P1 = 1
RS	Incendi, esplosioni	E3 * P1 = 3
RS	Investimento, ribaltamento	E3 * P1 = 3
RS	Urti, colpi, impatti, compressioni	E2 * P1 = 2
VB	Vibrazioni per "Operatore autocarro" [HAV "Non presente", WBV "Inferiore a 0,5 m/s²"]	E2 * P1 = 2
MA	Pala meccanica (minipala) con tagliasfalto con fresa (Max. ore 17.10)	
RS	Inalazione polveri, fibre	E1 * P1 = 1
RS	Incendi, esplosioni	E3 * P1 = 3
RS	Investimento, ribaltamento	E3 * P1 = 3
RS	Punture, tagli, abrasioni	E1 * P1 = 1
RM	Rumore per "Operatore pala meccanica" [Il livello di esposizione è "Minore dei valori inferiori di azione: 80 dB(A) e 135 dB(C)."]	E1 * P1 = 1
VB	Vibrazioni per "Operatore pala meccanica" [HAV "Non presente", WBV "Compreso tra 0,5 e 1 m/s²"]	E2 * P3 = 6
	Asportazione di strato di usura e collegamento (fase)	
	<Nessuna impresa definita> (max. presenti 1.50 uomini al giorno, per max. ore complessive 12.00)	
LF	Entità del Danno Lieve/Probabilità Improbabile = [26.00 ore] Entità del Danno Significativo/Probabilità Improbabile = [8.52 ore] Entità del Danno Significativo/Probabilità Probabile = [1.92 ore] Entità del Danno Grave/Probabilità Improbabile = [10.00 ore] Entità del Danno Grave/Probabilità Probabile = [4.08 ore]	
LV	Addetto all'asportazione di strato di usura e collegamento (Max. ore 12.00)	
AT	Attrezzi manuali	
RS	Punture, tagli, abrasioni	E1 * P1 = 1
RS	Urti, colpi, impatti, compressioni	E1 * P1 = 1
RS	Investimento, ribaltamento	E3 * P3 = 9
RM	Rumore per "Operaio comune polivalente (costruzioni stradali)" [Il livello di esposizione è "Maggiore dei valori superiori di azione: 85 dB(A) e 137 dB(C)."]	E3 * P3 = 9
VB	Vibrazioni per "Operaio comune polivalente (costruzioni stradali)" [HAV "Compreso tra 2,5 e 5,0 m/s²", WBV "Non presente"]	E3 * P3 = 9
MA	Autocarro (Max. ore 12.00)	
RS	Cesoiamenti, stritolamenti	E2 * P1 = 2
RS	Getti, schizzi	E2 * P1 = 2
RS	Inalazione polveri, fibre	E1 * P1 = 1
RM	Rumore per "Operatore autocarro" [Il livello di esposizione è "Minore dei valori inferiori di azione: 80 dB(A) e 135 dB(C)."]	E1 * P1 = 1
RS	Incendi, esplosioni	E3 * P1 = 3
RS	Investimento, ribaltamento	E3 * P1 = 3
RS	Urti, colpi, impatti, compressioni	E2 * P1 = 2
VB	Vibrazioni per "Operatore autocarro" [HAV "Non presente", WBV "Inferiore a 0,5 m/s²"]	E2 * P1 = 2
MA	Escavatore (Max. ore 12.00)	
RS	Cesoiamenti, stritolamenti	E2 * P1 = 2
RS	Elettrocuzione	E3 * P1 = 3
RS	Inalazione polveri, fibre	E1 * P1 = 1
RS	Incendi, esplosioni	E3 * P1 = 3
RS	Investimento, ribaltamento	E3 * P1 = 3
RM	Rumore per "Operatore escavatore" [Il livello di esposizione è "Minore dei valori inferiori di azione: 80 dB(A) e 135 dB(C)."]	E1 * P1 = 1
RS	Scivolamenti, cadute a livello	E1 * P1 = 1
VB	Vibrazioni per "Operatore escavatore" [HAV "Non presente", WBV "Compreso tra 0,5 e 1 m/s²"]	E2 * P3 = 6
	Taglio e rimozione delle rotaie (fase)	
	<Nessuna impresa definita> (max. presenti 2.00 uomini al giorno, per max. ore complessive 16.00)	
LF	Entità del Danno Lieve/Probabilità Improbabile = [128.40 ore] Entità del Danno Significativo/Probabilità Improbabile = [8.52 ore] Entità del Danno Significativo/Probabilità Probabile = [2.88 ore] Entità del Danno Grave/Probabilità Improbabile = [7.60 ore] Entità del Danno Grave/Probabilità Poco probabile = [4.00 ore] Entità del Danno Grave/Probabilità Probabile = [1.20 ore]	

Sigla	Attività	Entità del Danno Probabilità
	Entità del Danno Gravissimo/Probabilità Molto probabile = [8.00 ore]	
LF		
LV	Armatore tranviario (Max. ore 16.00)	
AT	Attrezzi manuali	
RS	Punture, tagli, abrasioni	E1 * P1 = 1
RS	Urti, colpi, impatti, compressioni	E1 * P1 = 1
AT	Avvitatore elettrico	
RS	Elettrocuzione	E1 * P1 = 1
RS	Urti, colpi, impatti, compressioni	E1 * P1 = 1
AT	Cannello per saldatura ossiacetilenica	
RS	Inalazione fumi, gas, vapori	E1 * P1 = 1
RS	Incendi, esplosioni	E1 * P1 = 1
RS	Radiazioni non ionizzanti	E1 * P1 = 1
RS	Rumore	E1 * P1 = 1
RS	Urti, colpi, impatti, compressioni	E1 * P1 = 1
AT	Trapano elettrico	
RS	Elettrocuzione	E1 * P1 = 1
RS	Inalazione polveri, fibre	E1 * P1 = 1
RS	Punture, tagli, abrasioni	E1 * P1 = 1
RS	Rumore	E1 * P1 = 1
RS	Vibrazioni	E1 * P1 = 1
ROA	R.O.A. per "Saldatura a gas (acetilene)" [Rischio alto per la salute.]	E4 * P4 = 16
RM	Rumore per "Operaio comune (impianti)" [Il livello di esposizione è "Maggiore dei valori superiori di azione: 85 dB(A) e 137 dB(C)."]	E3 * P3 = 9
VB	Vibrazioni per "Operaio comune (impianti)" [HAV "Compreso tra 2,5 e 5,0 m/s²", WBV "Non presente"]	E2 * P3 = 6
MA	Escavatore con pinza (ferrotranviario) (Max. ore 16.00)	
RS	Cesoiamenti, stritolamenti	E2 * P1 = 2
RS	Elettrocuzione	E3 * P2 = 6
RS	Getti, schizzi	E1 * P1 = 1
RS	Incendi, esplosioni	E3 * P1 = 3
RS	Investimento, ribaltamento	E3 * P1 = 3
RM	Rumore per "Operatore escavatore" [Il livello di esposizione è "Minore dei valori inferiori di azione: 80 dB(A) e 135 dB(C)."]	E1 * P1 = 1
RS	Scivolamenti, cadute a livello	E1 * P1 = 1
VB	Vibrazioni per "Operatore escavatore" [HAV "Non presente", WBV "Compreso tra 0,5 e 1 m/s²"]	E2 * P3 = 6
MA	Autocarro (Max. ore 16.00)	
RS	Cesoiamenti, stritolamenti	E2 * P1 = 2
RS	Getti, schizzi	E2 * P1 = 2
RS	Inalazione polveri, fibre	E1 * P1 = 1
RM	Rumore per "Operatore autocarro" [Il livello di esposizione è "Minore dei valori inferiori di azione: 80 dB(A) e 135 dB(C)."]	E1 * P1 = 1
RS	Incendi, esplosioni	E3 * P1 = 3
RS	Investimento, ribaltamento	E3 * P1 = 3
RS	Urti, colpi, impatti, compressioni	E2 * P1 = 2
VB	Vibrazioni per "Operatore autocarro" [HAV "Non presente", WBV "Inferiore a 0,5 m/s²"]	E2 * P1 = 2
	Demolizione di cls (fase)	
	<Nessuna impresa definita> (max. presenti 1.25 uomini al giorno, per max. ore complessive 10.00)	
LF	Entità del Danno Lieve/Probabilità Improbabile = [15.70 ore]	
	Entità del Danno Lieve/Probabilità Poco probabile = [2.60 ore]	
	Entità del Danno Significativo/Probabilità Improbabile = [5.66 ore]	
	Entità del Danno Significativo/Probabilità Probabile = [2.08 ore]	
	Entità del Danno Grave/Probabilità Improbabile = [8.30 ore]	
	Entità del Danno Grave/Probabilità Probabile = [7.28 ore]	
LV	Addetto alla demolizione di misto cemento (Max. ore 10.00)	
AT	Attrezzi manuali	
RS	Punture, tagli, abrasioni	E1 * P1 = 1
RS	Urti, colpi, impatti, compressioni	E1 * P1 = 1
RS	Investimento, ribaltamento	E3 * P3 = 9
RM	Rumore per "Operaio comune polivalente (costruzioni stradali)" [Il livello di esposizione è "Maggiore dei valori superiori di azione: 85 dB(A) e 137 dB(C)."]	E3 * P3 = 9
VB	Vibrazioni per "Operaio comune polivalente (costruzioni stradali)" [HAV "Compreso tra 2,5 e 5,0 m/s²", WBV "Non presente"]	E3 * P3 = 9
MA	Autocarro (Max. ore 10.00)	
RS	Cesoiamenti, stritolamenti	E2 * P1 = 2
RS	Getti, schizzi	E2 * P1 = 2
RS	Inalazione polveri, fibre	E1 * P1 = 1
RM	Rumore per "Operatore autocarro" [Il livello di esposizione è "Minore dei valori inferiori di azione: 80 dB(A) e 135 dB(C)."]	E1 * P1 = 1
RS	Incendi, esplosioni	E3 * P1 = 3
RS	Investimento, ribaltamento	E3 * P1 = 3

Sigla	Attività	Entità del Danno Probabilità
RS	Urti, colpi, impatti, compressioni	E2 * P1 = 2
VB	Vibrazioni per "Operatore autocarro" [HAV "Non presente", WBV "Inferiore a 0,5 m/s ² "]	E2 * P1 = 2
MA	Escavatore con martello demolitore (Max. ore 10.00)	
RS	Cesoiamenti, stritolamenti	E2 * P1 = 2
RS	Elettrocuzione	E3 * P1 = 3
RS	Inalazione polveri, fibre	E1 * P2 = 2
RS	Incendi, esplosioni	E3 * P1 = 3
RS	Investimento, ribaltamento	E3 * P1 = 3
RM	Rumore per "Operatore escavatore con martello demolitore" [Il livello di esposizione è "Maggiore dei valori superiori di azione: 85 dB(A) e 137 dB(C)".]	E3 * P3 = 9
RS	Scivolamenti, cadute a livello	E1 * P1 = 1
VB	Vibrazioni per "Operatore escavatore con martello demolitore" [HAV "Non presente", WBV "Compreso tra 0,5 e 1 m/s ² "]	E2 * P3 = 6
	Getto in calcestruzzo per le strutture in fondazione (fase)	
	<Nessuna impresa definita> (max. presenti 2.50 uomini al giorno, per max. ore complessive 20.00)	
LF	Entità del Danno Lieve/Probabilità Improbabile = [68.00 ore]	
	Entità del Danno Lieve/Probabilità Poco probabile = [3.80 ore]	
	Entità del Danno Significativo/Probabilità Improbabile = [1.28 ore]	
	Entità del Danno Significativo/Probabilità Poco probabile = [4.40 ore]	
	Entità del Danno Grave/Probabilità Improbabile = [3.80 ore]	
LV	Addetto al getto in calcestruzzo per le strutture in fondazione (Max. ore 20.00)	
AT	Attrezzi manuali	
RS	Punture, tagli, abrasioni	E1 * P1 = 1
RS	Urti, colpi, impatti, compressioni	E1 * P1 = 1
CH	Chimico [Rischio sicuramente: "Irrilevante per la salute".]	E1 * P1 = 1
RS	Getti, schizzi	E1 * P1 = 1
MA	Autobetoniera (Max. ore 20.00)	
RS	Caduta di materiale dall'alto o a livello	E3 * P1 = 3
RS	Cesoiamenti, stritolamenti	E2 * P2 = 4
RS	Getti, schizzi	E1 * P2 = 2
RS	Incendi, esplosioni	E3 * P1 = 3
RS	Investimento, ribaltamento	E3 * P1 = 3
RM	Rumore per "Operatore autobetoniera" [Il livello di esposizione è "Minore dei valori inferiori di azione: 80 dB(A) e 135 dB(C)".]	E1 * P1 = 1
RS	Scivolamenti, cadute a livello	E1 * P2 = 2
RS	Urti, colpi, impatti, compressioni	E2 * P2 = 4
VB	Vibrazioni per "Operatore autobetoniera" [HAV "Non presente", WBV "Inferiore a 0,5 m/s ² "]	E2 * P1 = 2
	Montaggio di materassino antivibrante (fase)	
	<Nessuna impresa definita> (max. presenti 4.38 uomini al giorno, per max. ore complessive 35.00)	
LF	Entità del Danno Lieve/Probabilità Improbabile = [102.25 ore]	
	Entità del Danno Significativo/Probabilità Improbabile = [2.73 ore]	
	Entità del Danno Significativo/Probabilità Probabile = [0.96 ore]	
	Entità del Danno Grave/Probabilità Improbabile = [2.85 ore]	
	Entità del Danno Grave/Probabilità Poco probabile = [2.00 ore]	
	Entità del Danno Grave/Probabilità Probabile = [30.40 ore]	
LV	Addetto al montaggio di materassino antivibrante (Max. ore 35.00)	
AT	Attrezzi manuali	
RS	Punture, tagli, abrasioni	E1 * P1 = 1
RS	Urti, colpi, impatti, compressioni	E1 * P1 = 1
RS	Investimento, ribaltamento	E3 * P3 = 9
MC1	M.M.C. (sollevamento e trasporto) [Le azioni di sollevamento e trasporto dei carichi sono accettabili.]	E1 * P1 = 1
MA	Autocarro (Max. ore 35.00)	
RS	Cesoiamenti, stritolamenti	E2 * P1 = 2
RS	Getti, schizzi	E2 * P1 = 2
RS	Inalazione polveri, fibre	E1 * P1 = 1
RM	Rumore per "Operatore autocarro" [Il livello di esposizione è "Minore dei valori inferiori di azione: 80 dB(A) e 135 dB(C)".]	E1 * P1 = 1
RS	Incendi, esplosioni	E3 * P1 = 3
RS	Investimento, ribaltamento	E3 * P1 = 3
RS	Urti, colpi, impatti, compressioni	E2 * P1 = 2
VB	Vibrazioni per "Operatore autocarro" [HAV "Non presente", WBV "Inferiore a 0,5 m/s ² "]	E2 * P1 = 2
MA	Escavatore con pinza (ferrotranviario) (Max. ore 35.00)	
RS	Cesoiamenti, stritolamenti	E2 * P1 = 2
RS	Elettrocuzione	E3 * P2 = 6
RS	Getti, schizzi	E1 * P1 = 1
RS	Incendi, esplosioni	E3 * P1 = 3
RS	Investimento, ribaltamento	E3 * P1 = 3
RM	Rumore per "Operatore escavatore" [Il livello di esposizione è "Minore dei valori inferiori di azione: 80 dB(A) e 135 dB(C)".]	E1 * P1 = 1
RS	Scivolamenti, cadute a livello	E1 * P1 = 1

Sigla	Attività	Entità del Danno Probabilità
VB	Vibrazioni per "Operatore escavatore" [HAV "Non presente", WBV "Compreso tra 0,5 e 1 m/s ² "]	E2 * P3 = 6
	Lavorazione e posa ferri di armatura per le strutture in fondazione (fase)	
	<Nessuna impresa definita> (max. presenti 1.50 uomini al giorno, per max. ore complessive 12.00)	
LF	Entità del Danno Lieve/Probabilità Improbabile = [96.00 ore] Entità del Danno Lieve/Probabilità Probabile = [11.40 ore]	
LV	Addetto alla lavorazione e posa ferri di armatura per le strutture in fondazione (Max. ore 12.00)	
AT	Attrezzi manuali	
RS	Punture, tagli, abrasioni	E1 * P1 = 1
RS	Urti, colpi, impatti, compressioni	E1 * P1 = 1
AT	Trancia-piegaferr	
RS	Caduta di materiale dall'alto o a livello	E1 * P1 = 1
RS	Cesoiamenti, stritolamenti	E1 * P1 = 1
RS	Elettrocuzione	E1 * P1 = 1
RS	Punture, tagli, abrasioni	E1 * P1 = 1
RS	Rumore	E1 * P1 = 1
RS	Scivolamenti, cadute a livello	E1 * P1 = 1
RS	Punture, tagli, abrasioni	E1 * P3 = 3
	Getto in calcestruzzo per le strutture in fondazione (fase)	
	<Nessuna impresa definita> (max. presenti 2.75 uomini al giorno, per max. ore complessive 22.00)	
LF	Entità del Danno Lieve/Probabilità Improbabile = [70.00 ore] Entità del Danno Lieve/Probabilità Poco probabile = [5.70 ore] Entità del Danno Significativo/Probabilità Improbabile = [1.92 ore] Entità del Danno Significativo/Probabilità Poco probabile = [6.60 ore] Entità del Danno Grave/Probabilità Improbabile = [5.70 ore]	
LV	Addetto al getto in calcestruzzo per le strutture in fondazione (Max. ore 22.00)	
AT	Attrezzi manuali	
RS	Punture, tagli, abrasioni	E1 * P1 = 1
RS	Urti, colpi, impatti, compressioni	E1 * P1 = 1
CH	Chimico [Rischio sicuramente: "Irrilevante per la salute".]	E1 * P1 = 1
RS	Getti, schizzi	E1 * P1 = 1
MA	Autobetoniera (Max. ore 22.00)	
RS	Caduta di materiale dall'alto o a livello	E3 * P1 = 3
RS	Cesoiamenti, stritolamenti	E2 * P2 = 4
RS	Getti, schizzi	E1 * P2 = 2
RS	Incendi, esplosioni	E3 * P1 = 3
RS	Investimento, ribaltamento	E3 * P1 = 3
RM	Rumore per "Operatore autobetoniera" [Il livello di esposizione è "Minore dei valori inferiori di azione: 80 dB(A) e 135 dB(C)".]	E1 * P1 = 1
RS	Scivolamenti, cadute a livello	E1 * P2 = 2
RS	Urti, colpi, impatti, compressioni	E2 * P2 = 4
VB	Vibrazioni per "Operatore autobetoniera" [HAV "Non presente", WBV "Inferiore a 0,5 m/s ² "]	E2 * P1 = 2
	Approvvigionamento e posa traversine e binari (fase)	
	<Nessuna impresa definita> (max. presenti 1.50 uomini al giorno, per max. ore complessive 12.00)	
LF	Entità del Danno Lieve/Probabilità Improbabile = [74.20 ore] Entità del Danno Significativo/Probabilità Improbabile = [5.66 ore] Entità del Danno Significativo/Probabilità Poco probabile = [4.20 ore] Entità del Danno Significativo/Probabilità Probabile = [1.92 ore] Entità del Danno Grave/Probabilità Improbabile = [4.50 ore] Entità del Danno Grave/Probabilità Poco probabile = [2.00 ore] Entità del Danno Grave/Probabilità Probabile = [1.70 ore] Entità del Danno Gravissimo/Probabilità Improbabile = [1.60 ore]	
LV	Addetto all'approvvigionamento e posa traversine e binari (Max. ore 12.00)	
AT	Attrezzi manuali	
RS	Punture, tagli, abrasioni	E1 * P1 = 1
RS	Urti, colpi, impatti, compressioni	E1 * P1 = 1
AT	Avvitatore/incavigliatrice	
RS	Getti, schizzi	E1 * P1 = 1
RS	Incendi, esplosioni	E1 * P1 = 1
RS	Movimentazione manuale dei carichi	E1 * P1 = 1
RS	Rumore	E1 * P1 = 1
RS	Scivolamenti, cadute a livello	E1 * P1 = 1
RS	Urti, colpi, impatti, compressioni	E1 * P1 = 1
RS	Vibrazioni	E1 * P1 = 1
RM	Rumore per "Addetto avvitatore / incavigliatrice" [Il livello di esposizione è "Compreso tra i valori inferiori e superiori di azione: 80/85 dB(A) e 135/137 dB(C)".]	E2 * P2 = 4
MC1	M.M.C. (sollevamento e trasporto) [Le azioni di sollevamento e trasporto dei carichi sono accettabili.]	E1 * P1 = 1
MA	Rincalzatrice (matisa) (Max. ore 12.00)	
RS	Cesoiamenti, stritolamenti	E2 * P1 = 2
RS	Getti, schizzi	E2 * P1 = 2
RS	Incendi, esplosioni	E3 * P1 = 3

Sigla	Attività	Entità del Danno Probabilità
RS	Investimento, ribaltamento	E1 * P1 = 1
RM	Rumore per "Operatore rinalzatrice (matisa)" [Il livello di esposizione è "Maggiore dei valori superiori di azione: 85 dB(A) e 137 dB(C)".]	E3 * P3 = 9
RS	Scivolamenti, cadute a livello	E1 * P1 = 1
RS	Urti, colpi, impatti, compressioni	E2 * P1 = 2
VB	Vibrazioni per "Operatore rinalzatrice (matisa)" [HAV "Non presente", WBV "Compreso tra 0,5 e 1 m/s ² "]	E2 * P3 = 6
MA	Autocarro con gru (Max. ore 12.00)	
RS	Cesoamenti, stritolamenti	E2 * P1 = 2
RS	Elettrocuzione	E4 * P1 = 4
RS	Getti, schizzi	E1 * P1 = 1
RS	Incendi, esplosioni	E3 * P1 = 3
RS	Investimento, ribaltamento	E3 * P1 = 3
RS	Punture, tagli, abrasioni	E1 * P1 = 1
RM	Rumore per "Operatore autocarro" [Il livello di esposizione è "Minore dei valori inferiori di azione: 80 dB(A) e 135 dB(C)".]	E1 * P1 = 1
RS	Urti, colpi, impatti, compressioni	E2 * P1 = 2
VB	Vibrazioni per "Operatore autocarro" [HAV "Non presente", WBV "Inferiore a 0,5 m/s ² "]	E2 * P1 = 2
MA	Escavatore con pinza (ferrotranviario) (Max. ore 12.00)	
RS	Cesoamenti, stritolamenti	E2 * P1 = 2
RS	Elettrocuzione	E3 * P2 = 6
RS	Getti, schizzi	E1 * P1 = 1
RS	Incendi, esplosioni	E3 * P1 = 3
RS	Investimento, ribaltamento	E3 * P1 = 3
RM	Rumore per "Operatore escavatore" [Il livello di esposizione è "Minore dei valori inferiori di azione: 80 dB(A) e 135 dB(C)".]	E1 * P1 = 1
RS	Scivolamenti, cadute a livello	E1 * P1 = 1
VB	Vibrazioni per "Operatore escavatore" [HAV "Non presente", WBV "Compreso tra 0,5 e 1 m/s ² "]	E2 * P3 = 6
	Costruzione scarico cassa (fase)	
	<Nessuna impresa definita> (max. presenti 0.51 uomini al giorno, per max. ore complessive 4.10)	
LF	Entità del Danno Lieve/Probabilità Improbabile = [16.09 ore]	
	Entità del Danno Significativo/Probabilità Improbabile = [0.08 ore]	
	Entità del Danno Significativo/Probabilità Probabile = [0.05 ore]	
	Entità del Danno Grave/Probabilità Improbabile = [0.10 ore]	
	Entità del Danno Grave/Probabilità Probabile = [0.09 ore]	
LV	Addetto alla posa cordoli, zanelle e opere d'arte (Max. ore 4.10)	
AT	Attrezzi manuali	
RS	Punture, tagli, abrasioni	E1 * P1 = 1
RS	Urti, colpi, impatti, compressioni	E1 * P1 = 1
RM	Rumore per "Operaio comune polivalente" [Il livello di esposizione è "Minore dei valori inferiori di azione: 80 dB(A) e 135 dB(C)".]	E1 * P1 = 1
MC1	M.M.C. (sollevamento e trasporto) [Le azioni di sollevamento e trasporto dei carichi sono accettabili.]	E1 * P1 = 1
MA	Dumper (Max. ore 4.10)	
RS	Cesoamenti, stritolamenti	E2 * P1 = 2
RS	Inalazione polveri, fibre	E1 * P1 = 1
RS	Incendi, esplosioni	E3 * P1 = 3
RS	Investimento, ribaltamento	E3 * P1 = 3
RM	Rumore per "Operatore dumper" [Il livello di esposizione è "Maggiore dei valori superiori di azione: 85 dB(A) e 137 dB(C)".]	E3 * P3 = 9
VB	Vibrazioni per "Operatore dumper" [HAV "Non presente", WBV "Compreso tra 0,5 e 1 m/s ² "]	E2 * P3 = 6
	Getto in calcestruzzo di rinalzata (fase)	
	<Nessuna impresa definita> (max. presenti 3.75 uomini al giorno, per max. ore complessive 30.00)	
LF	Entità del Danno Lieve/Probabilità Improbabile = [174.00 ore]	
	Entità del Danno Lieve/Probabilità Poco probabile = [5.70 ore]	
	Entità del Danno Significativo/Probabilità Improbabile = [1.92 ore]	
	Entità del Danno Significativo/Probabilità Poco probabile = [6.60 ore]	
	Entità del Danno Grave/Probabilità Improbabile = [5.70 ore]	
LV	Addetto al getto in calcestruzzo per le strutture in fondazione (Max. ore 30.00)	
AT	Attrezzi manuali	
RS	Punture, tagli, abrasioni	E1 * P1 = 1
RS	Urti, colpi, impatti, compressioni	E1 * P1 = 1
CH	Chimico [Rischio sicuramente: "Irrilevante per la salute".]	E1 * P1 = 1
RS	Getti, schizzi	E1 * P1 = 1
AT	Vibratore elettrico per calcestruzzo	
RS	Elettrocuzione	E1 * P1 = 1
RS	Rumore	E1 * P1 = 1
RS	Vibrazioni	E1 * P1 = 1
MA	Autobetoniera (Max. ore 30.00)	
RS	Caduta di materiale dall'alto o a livello	E3 * P1 = 3
RS	Cesoamenti, stritolamenti	E2 * P2 = 4

Sigla	Attività	Entità del Danno Probabilità
RS	Getti, schizzi	E1 * P2 = 2
RS	Incendi, esplosioni	E3 * P1 = 3
RS	Investimento, ribaltamento	E3 * P1 = 3
RM	Rumore per "Operatore autobetoniera" [Il livello di esposizione è "Minore dei valori inferiori di azione: 80 dB(A) e 135 dB(C)".]	E1 * P1 = 1
RS	Scivolamenti, cadute a livello	E1 * P2 = 2
RS	Urti, colpi, impatti, compressioni	E2 * P2 = 4
VB	Vibrazioni per "Operatore autobetoniera" [HAV "Non presente", WBV "Inferiore a 0,5 m/s ² "]	E2 * P1 = 2
	Saldatura delle rotaie (fase)	
	<Nessuna impresa definita> (max. presenti 0.67 uomini al giorno, per max. ore complessive 5.33)	
LF	Entità del Danno Lieve/Probabilità Improbabile = [34.67 ore]	
	Entità del Danno Significativo/Probabilità Probabile = [0.32 ore]	
	Entità del Danno Grave/Probabilità Poco probabile = [2.53 ore]	
	Entità del Danno Grave/Probabilità Probabile = [0.40 ore]	
	Entità del Danno Gravissimo/Probabilità Molto probabile = [5.33 ore]	
LV	Addetto alla saldatura ossiacetilenica e alluminotermica (Max. ore 5.33)	
AT	Attrezzi manuali	
RS	Punture, tagli, abrasioni	E1 * P1 = 1
RS	Urti, colpi, impatti, compressioni	E1 * P1 = 1
AT	Cannello per saldatura ossiacetilenica	
RS	Inalazione fumi, gas, vapori	E1 * P1 = 1
RS	Incendi, esplosioni	E1 * P1 = 1
RS	Radiazioni non ionizzanti	E1 * P1 = 1
RS	Rumore	E1 * P1 = 1
RS	Urti, colpi, impatti, compressioni	E1 * P1 = 1
ROA	R.O.A. per "Saldatura a gas (acetilene)" [Rischio alto per la salute.]	E4 * P4 = 16
RM	Rumore per "Operaio comune (impianti)" [Il livello di esposizione è "Maggiore dei valori superiori di azione: 85 dB(A) e 137 dB(C)".]	E3 * P3 = 9
VB	Vibrazioni per "Operaio comune (impianti)" [HAV "Compreso tra 2,5 e 5,0 m/s ² ", WBV "Non presente"]	E2 * P3 = 6
LV	Addetto alla saldatura elettrica delle rotaie (Max. ore 5.33)	
AT	Attrezzi manuali	
RS	Punture, tagli, abrasioni	E1 * P1 = 1
RS	Urti, colpi, impatti, compressioni	E1 * P1 = 1
AT	Saldatrice elettrica	
RS	Elettrocuzione	E1 * P1 = 1
RS	Inalazione fumi, gas, vapori	E1 * P1 = 1
RS	Incendi, esplosioni	E1 * P1 = 1
RS	Radiazioni non ionizzanti	E1 * P1 = 1
RS	Caduta di materiale dall'alto o a livello	E3 * P2 = 6
ROA	R.O.A. (operazioni di saldatura) [Rischio alto per la salute.]	E4 * P4 = 16
	Posa mattonelle salvalastrico, cordoli e opere d'arte (fase)	
	<Nessuna impresa definita> (max. presenti 1.06 uomini al giorno, per max. ore complessive 8.50)	
LF	Entità del Danno Lieve/Probabilità Improbabile = [32.98 ore]	
	Entità del Danno Significativo/Probabilità Improbabile = [0.77 ore]	
	Entità del Danno Grave/Probabilità Improbabile = [0.47 ore]	
LV	Addetto alla posa cordoli, zanelle e opere d'arte (Max. ore 8.50)	
AT	Attrezzi manuali	
RS	Punture, tagli, abrasioni	E1 * P1 = 1
RS	Urti, colpi, impatti, compressioni	E1 * P1 = 1
RM	Rumore per "Operaio comune polivalente" [Il livello di esposizione è "Minore dei valori inferiori di azione: 80 dB(A) e 135 dB(C)".]	E1 * P1 = 1
MC1	M.M.C. (sollevamento e trasporto) [Le azioni di sollevamento e trasporto dei carichi sono accettabili.]	E1 * P1 = 1
MA	Autocarro (Max. ore 8.50)	
RS	Cesoiamenti, stritolamenti	E2 * P1 = 2
RS	Getti, schizzi	E2 * P1 = 2
RS	Inalazione polveri, fibre	E1 * P1 = 1
RM	Rumore per "Operatore autocarro" [Il livello di esposizione è "Minore dei valori inferiori di azione: 80 dB(A) e 135 dB(C)".]	E1 * P1 = 1
RS	Incendi, esplosioni	E3 * P1 = 3
RS	Investimento, ribaltamento	E3 * P1 = 3
RS	Urti, colpi, impatti, compressioni	E2 * P1 = 2
VB	Vibrazioni per "Operatore autocarro" [HAV "Non presente", WBV "Inferiore a 0,5 m/s ² "]	E2 * P1 = 2
	Formazione di fondazione stradale (fase)	
	<Nessuna impresa definita> (max. presenti 2.00 uomini al giorno, per max. ore complessive 16.00)	
LF	Entità del Danno Lieve/Probabilità Improbabile = [38.60 ore]	
	Entità del Danno Lieve/Probabilità Poco probabile = [3.00 ore]	
	Entità del Danno Significativo/Probabilità Improbabile = [2.40 ore]	
	Entità del Danno Significativo/Probabilità Probabile = [4.32 ore]	
	Entità del Danno Grave/Probabilità Improbabile = [7.60 ore]	

Sigla	Attività	Entità del Danno Probabilità
	Entità del Danno Grave/Probabilità Probabile = [11.00 ore]	
LF		
LV	Addeito alla formazione di fondazione stradale (Max. ore 16.00)	
AT	Attrezzi manuali	
RS	Punture, tagli, abrasioni	E1 * P1 = 1
RS	Urti, colpi, impatti, compressioni	E1 * P1 = 1
RS	Investimento, ribaltamento	E3 * P3 = 9
RM	Rumore per "Operaio comune polivalente (costruzioni stradali)" [Il livello di esposizione è "Minore dei valori inferiori di azione: 80 dB(A) e 135 dB(C)".]	E1 * P1 = 1
MA	Pala meccanica (Max. ore 16.00)	
RS	Cesoiamenti, stritolamenti	E2 * P1 = 2
RS	Inalazione polveri, fibre	E1 * P1 = 1
RS	Incendi, esplosioni	E3 * P1 = 3
RS	Investimento, ribaltamento	E3 * P1 = 3
RM	Rumore per "Operatore pala meccanica" [Il livello di esposizione è "Minore dei valori inferiori di azione: 80 dB(A) e 135 dB(C)".]	E1 * P1 = 1
RS	Scivolamenti, cadute a livello	E1 * P1 = 1
VB	Vibrazioni per "Operatore pala meccanica" [HAV "Non presente", WBV "Compreso tra 0,5 e 1 m/s ² "]	E2 * P3 = 6
MA	Rullo compressore (Max. ore 16.00)	
RS	Cesoiamenti, stritolamenti	E1 * P1 = 1
RS	Inalazione fumi, gas, vapori	E1 * P2 = 2
RS	Incendi, esplosioni	E3 * P1 = 3
RS	Investimento, ribaltamento	E3 * P1 = 3
RM	Rumore per "Operatore rullo compressore" [Il livello di esposizione è "Maggiore dei valori superiori di azione: 85 dB(A) e 137 dB(C)".]	E3 * P3 = 9
VB	Vibrazioni per "Operatore rullo compressore" [HAV "Non presente", WBV "Compreso tra 0,5 e 1 m/s ² "]	E2 * P3 = 6
	Formazione di manto di usura e collegamento (fase)	
	<Nessuna impresa definita> (max. presenti 2.63 uomini al giorno, per max. ore complessive 21.00)	
LF	Entità del Danno Lieve/Probabilità Improbabile = [50.00 ore]	
	Entità del Danno Lieve/Probabilità Poco probabile = [3.00 ore]	
	Entità del Danno Significativo/Probabilità Improbabile = [8.52 ore]	
	Entità del Danno Significativo/Probabilità Probabile = [4.84 ore]	
	Entità del Danno Grave/Probabilità Improbabile = [13.80 ore]	
	Entità del Danno Grave/Probabilità Probabile = [11.85 ore]	
	Entità del Danno Gravissimo/Probabilità Molto probabile = [8.00 ore]	
LV	Addeito alla formazione di manto di usura e collegamento (Max. ore 21.00)	
AT	Attrezzi manuali	
RS	Punture, tagli, abrasioni	E1 * P1 = 1
RS	Urti, colpi, impatti, compressioni	E1 * P1 = 1
RS	Investimento, ribaltamento	E3 * P3 = 9
CM	Cancerogeno e mutageno [Rischio alto per la salute.]	E4 * P4 = 16
RS	Inalazione fumi, gas, vapori	E1 * P1 = 1
MA	Finitrice (Max. ore 21.00)	
RS	Cesoiamenti, stritolamenti	E1 * P1 = 1
RS	Getti, schizzi	E1 * P1 = 1
RS	Inalazione fumi, gas, vapori	E1 * P1 = 1
RS	Incendi, esplosioni	E1 * P1 = 1
RS	Investimento, ribaltamento	E1 * P1 = 1
RM	Rumore per "Operatore rifinitrice" [Il livello di esposizione è "Maggiore dei valori superiori di azione: 85 dB(A) e 137 dB(C)".]	E3 * P3 = 9
VB	Vibrazioni per "Operatore rifinitrice" [HAV "Non presente", WBV "Compreso tra 0,5 e 1 m/s ² "]	E2 * P3 = 6
MA	Rullo compressore (Max. ore 21.00)	
RS	Cesoiamenti, stritolamenti	E1 * P1 = 1
RS	Inalazione fumi, gas, vapori	E1 * P2 = 2
RS	Incendi, esplosioni	E3 * P1 = 3
RS	Investimento, ribaltamento	E3 * P1 = 3
RM	Rumore per "Operatore rullo compressore" [Il livello di esposizione è "Maggiore dei valori superiori di azione: 85 dB(A) e 137 dB(C)".]	E3 * P3 = 9
VB	Vibrazioni per "Operatore rullo compressore" [HAV "Non presente", WBV "Compreso tra 0,5 e 1 m/s ² "]	E2 * P3 = 6
MA	Escavatore (Max. ore 21.00)	
RS	Cesoiamenti, stritolamenti	E2 * P1 = 2
RS	Elettrocuzione	E3 * P1 = 3
RS	Inalazione polveri, fibre	E1 * P1 = 1
RS	Incendi, esplosioni	E3 * P1 = 3
RS	Investimento, ribaltamento	E3 * P1 = 3
RM	Rumore per "Operatore escavatore" [Il livello di esposizione è "Minore dei valori inferiori di azione: 80 dB(A) e 135 dB(C)".]	E1 * P1 = 1
RS	Scivolamenti, cadute a livello	E1 * P1 = 1
VB	Vibrazioni per "Operatore escavatore" [HAV "Non presente", WBV "Compreso tra 0,5 e 1 m/s ² "]	E2 * P3 = 6

Sigla	Attività	Entità del Danno Probabilità
MA	Autocarro (Max. ore 21.00)	
RS	Cesoiamenti, stritolamenti	E2 * P1 = 2
RS	Getti, schizzi	E2 * P1 = 2
RS	Inalazione polveri, fibre	E1 * P1 = 1
RM	Rumore per "Operatore autocarro" [Il livello di esposizione è "Minore dei valori inferiori di azione: 80 dB(A) e 135 dB(C)."]	E1 * P1 = 1
RS	Incendi, esplosioni	E3 * P1 = 3
RS	Investimento, ribaltamento	E3 * P1 = 3
RS	Urti, colpi, impatti, compressioni	E2 * P1 = 2
VB	Vibrazioni per "Operatore autocarro" [HAV "Non presente", WBV "Inferiore a 0,5 m/s²"]	E2 * P1 = 2
	Realizzazione di segnaletica orizzontale (fase)	
	<Nessuna impresa definita> (max. presenti 3.00 uomini al giorno, per max. ore complessive 24.00)	
LF	Entità del Danno Lieve/Probabilità Improbabile = [144.00 ore]	
	Entità del Danno Significativo/Probabilità Improbabile = [9.44 ore]	
	Entità del Danno Grave/Probabilità Improbabile = [7.60 ore]	
	Entità del Danno Grave/Probabilità Probabile = [20.80 ore]	
LV	Addetto alla realizzazione di segnaletica orizzontale (Max. ore 24.00)	
AT	Attrezzi manuali	
RS	Punture, tagli, abrasioni	E1 * P1 = 1
RS	Urti, colpi, impatti, compressioni	E1 * P1 = 1
AT	Compressore elettrico	
RS	Elettrocuzione	E1 * P1 = 1
RS	Scoppio	E1 * P1 = 1
AT	Pistola per verniciatura a spruzzo	
RS	Getti, schizzi	E1 * P1 = 1
RS	Inalazione fumi, gas, vapori	E1 * P1 = 1
RS	Nebbie	E1 * P1 = 1
RS	Investimento, ribaltamento	E3 * P3 = 9
CH	Chimico [Rischio sicuramente: "Irrilevante per la salute".]	E1 * P1 = 1
MA	Verniciatrice segnaletica stradale (Max. ore 24.00)	
RS	Getti, schizzi	E2 * P1 = 2
RS	Incendi, esplosioni	E3 * P1 = 3
RS	Inalazione fumi, gas, vapori	E1 * P1 = 1
RS	Investimento, ribaltamento	E3 * P1 = 3
RS	Nebbie	E1 * P1 = 1
RM	Rumore per "Addetto verniciatrice segnaletica stradale" [Il livello di esposizione è "Maggiore dei valori superiori di azione: 85 dB(A) e 137 dB(C)."]	E3 * P3 = 9
RS	Urti, colpi, impatti, compressioni	E2 * P1 = 2
VB	Vibrazioni per "Operatore autocarro" [HAV "Non presente", WBV "Inferiore a 0,5 m/s²"]	E2 * P1 = 2
	Smobilizzo del cantiere (fase)	
	<Nessuna impresa definita> (max. presenti 1.50 uomini al giorno, per max. ore complessive 12.00)	
LF	Entità del Danno Lieve/Probabilità Improbabile = [27.80 ore]	
	Entità del Danno Significativo/Probabilità Improbabile = [4.72 ore]	
	Entità del Danno Grave/Probabilità Improbabile = [3.80 ore]	
	Entità del Danno Grave/Probabilità Poco probabile = [7.60 ore]	
	Entità del Danno Gravissimo/Probabilità Improbabile = [3.20 ore]	
LV	Addetto allo smobilizzo del cantiere (Max. ore 12.00)	
AT	Attrezzi manuali	
RS	Punture, tagli, abrasioni	E1 * P1 = 1
RS	Urti, colpi, impatti, compressioni	E1 * P1 = 1
RS	Caduta di materiale dall'alto o a livello	E3 * P2 = 6
MA	Autocarro con gru (Max. ore 12.00)	
RS	Cesoiamenti, stritolamenti	E2 * P1 = 2
RS	Elettrocuzione	E4 * P1 = 4
RS	Getti, schizzi	E1 * P1 = 1
RS	Incendi, esplosioni	E3 * P1 = 3
RS	Investimento, ribaltamento	E3 * P1 = 3
RS	Punture, tagli, abrasioni	E1 * P1 = 1
RM	Rumore per "Operatore autocarro" [Il livello di esposizione è "Minore dei valori inferiori di azione: 80 dB(A) e 135 dB(C)."]	E1 * P1 = 1
RS	Urti, colpi, impatti, compressioni	E2 * P1 = 2
VB	Vibrazioni per "Operatore autocarro" [HAV "Non presente", WBV "Inferiore a 0,5 m/s²"]	E2 * P1 = 2
	Allestimento di cantiere temporaneo su strada (fase)	
	<Nessuna impresa definita> (max. presenti 2.00 uomini al giorno, per max. ore complessive 16.00)	
LF	Entità del Danno Lieve/Probabilità Improbabile = [35.80 ore]	
	Entità del Danno Significativo/Probabilità Improbabile = [4.72 ore]	
	Entità del Danno Grave/Probabilità Improbabile = [3.80 ore]	
	Entità del Danno Grave/Probabilità Poco probabile = [11.40 ore]	
	Entità del Danno Gravissimo/Probabilità Improbabile = [3.20 ore]	
LV	Addetto all'allestimento di cantiere temporaneo su strada (Max. ore 16.00)	
AT	Attrezzi manuali	

Sigla	Attività	Entità del Danno Probabilità
RS	Punture, tagli, abrasioni	E1 * P1 = 1
RS	Urti, colpi, impatti, compressioni	E1 * P1 = 1
RS	Investimento, ribaltamento	E3 * P2 = 6
MA	Autocarro con gru (Max. ore 16.00)	
RS	Cesoiamenti, stritolamenti	E2 * P1 = 2
RS	Elettrocuzione	E4 * P1 = 4
RS	Getti, schizzi	E1 * P1 = 1
RS	Incendi, esplosioni	E3 * P1 = 3
RS	Investimento, ribaltamento	E3 * P1 = 3
RS	Punture, tagli, abrasioni	E1 * P1 = 1
RM	Rumore per "Operatore autocarro" [Il livello di esposizione è "Minore dei valori inferiori di azione: 80 dB(A) e 135 dB(C)."]	E1 * P1 = 1
RS	Urti, colpi, impatti, compressioni	E2 * P1 = 2
VB	Vibrazioni per "Operatore autocarro" [HAV "Non presente", WBV "Inferiore a 0,5 m/s ² "]	E2 * P1 = 2
	Taglio di asfalto di carreggiata stradale (fase)	
	<Nessuna impresa definita> (max. presenti 3.14 uomini al giorno, per max. ore complessive 25.10)	
LF	Entità del Danno Lieve/Probabilità Improbabile = [180.94 ore]	
	Entità del Danno Significativo/Probabilità Improbabile = [1.68 ore]	
	Entità del Danno Significativo/Probabilità Probabile = [3.84 ore]	
	Entità del Danno Grave/Probabilità Improbabile = [8.64 ore]	
	Entità del Danno Grave/Probabilità Probabile = [16.32 ore]	
LV	Addetto al taglio di asfalto di carreggiata stradale (Max. ore 25.10)	
AT	Attrezzi manuali	
RS	Punture, tagli, abrasioni	E1 * P1 = 1
RS	Urti, colpi, impatti, compressioni	E1 * P1 = 1
RS	Investimento, ribaltamento	E3 * P3 = 9
RM	Rumore per "Operaio comune polivalente (costruzioni stradali)" [Il livello di esposizione è "Maggiore dei valori superiori di azione: 85 dB(A) e 137 dB(C)."]	E3 * P3 = 9
VB	Vibrazioni per "Operaio comune polivalente (costruzioni stradali)" [HAV "Compreso tra 2,5 e 5,0 m/s ² ", WBV "Non presente"]	E3 * P3 = 9
AT	Tagliasfalto a disco	
RS	Getti, schizzi	E1 * P1 = 1
RS	Incendi, esplosioni	E1 * P1 = 1
RS	Investimento, ribaltamento	E1 * P1 = 1
RS	Punture, tagli, abrasioni	E1 * P1 = 1
RS	Rumore	E1 * P1 = 1
RS	Scivolamenti, cadute a livello	E1 * P1 = 1
RS	Urti, colpi, impatti, compressioni	E1 * P1 = 1
RS	Vibrazioni	E1 * P1 = 1
MA	Autocarro (Max. ore 25.10)	
RS	Cesoiamenti, stritolamenti	E2 * P1 = 2
RS	Getti, schizzi	E2 * P1 = 2
RS	Inalazione polveri, fibre	E1 * P1 = 1
RM	Rumore per "Operatore autocarro" [Il livello di esposizione è "Minore dei valori inferiori di azione: 80 dB(A) e 135 dB(C)."]	E1 * P1 = 1
RS	Incendi, esplosioni	E3 * P1 = 3
RS	Investimento, ribaltamento	E3 * P1 = 3
RS	Urti, colpi, impatti, compressioni	E2 * P1 = 2
VB	Vibrazioni per "Operatore autocarro" [HAV "Non presente", WBV "Inferiore a 0,5 m/s ² "]	E2 * P1 = 2
MA	Pala meccanica (minipala) con tagliasfalto con fresa (Max. ore 25.10)	
RS	Inalazione polveri, fibre	E1 * P1 = 1
RS	Incendi, esplosioni	E3 * P1 = 3
RS	Investimento, ribaltamento	E3 * P1 = 3
RS	Punture, tagli, abrasioni	E1 * P1 = 1
RM	Rumore per "Operatore pala meccanica" [Il livello di esposizione è "Minore dei valori inferiori di azione: 80 dB(A) e 135 dB(C)."]	E1 * P1 = 1
VB	Vibrazioni per "Operatore pala meccanica" [HAV "Non presente", WBV "Compreso tra 0,5 e 1 m/s ² "]	E2 * P3 = 6
	Asportazione di strato di usura e collegamento (fase)	
	<Nessuna impresa definita> (max. presenti 1.95 uomini al giorno, per max. ore complessive 15.60)	
LF	Entità del Danno Lieve/Probabilità Improbabile = [33.22 ore]	
	Entità del Danno Significativo/Probabilità Improbabile = [7.91 ore]	
	Entità del Danno Significativo/Probabilità Probabile = [1.92 ore]	
	Entità del Danno Grave/Probabilità Improbabile = [9.62 ore]	
	Entità del Danno Grave/Probabilità Probabile = [8.16 ore]	
LV	Addetto all'asportazione di strato di usura e collegamento (Max. ore 15.60)	
AT	Attrezzi manuali	
RS	Punture, tagli, abrasioni	E1 * P1 = 1
RS	Urti, colpi, impatti, compressioni	E1 * P1 = 1
RS	Investimento, ribaltamento	E3 * P3 = 9
RM	Rumore per "Operaio comune polivalente (costruzioni stradali)" [Il livello di esposizione è "Maggiore dei valori superiori di azione: 85 dB(A) e 137 dB(C)."]	E3 * P3 = 9

Sigla	Attività	Entità del Danno Probabilità
VB	dei valori superiori di azione: 85 dB(A) e 137 dB(C).] Vibrazioni per "Operaio comune polivalente (costruzioni stradali)" [HAV "Compreso tra 2,5 e 5,0 m/s ² ", WBV "Non presente"]	E3 * P3 = 9
MA	Autocarro (Max. ore 15.60)	
RS	Cesoiamenti, stritolamenti	E2 * P1 = 2
RS	Getti, schizzi	E2 * P1 = 2
RS	Inalazione polveri, fibre	E1 * P1 = 1
RM	Rumore per "Operatore autocarro" [Il livello di esposizione è "Minore dei valori inferiori di azione: 80 dB(A) e 135 dB(C)."]	E1 * P1 = 1
RS	Incendi, esplosioni	E3 * P1 = 3
RS	Investimento, ribaltamento	E3 * P1 = 3
RS	Urti, colpi, impatti, compressioni	E2 * P1 = 2
VB	Vibrazioni per "Operatore autocarro" [HAV "Non presente", WBV "Inferiore a 0,5 m/s ² "]	E2 * P1 = 2
MA	Escavatore (Max. ore 15.60)	
RS	Cesoiamenti, stritolamenti	E2 * P1 = 2
RS	Elettrocuzione	E3 * P1 = 3
RS	Inalazione polveri, fibre	E1 * P1 = 1
RS	Incendi, esplosioni	E3 * P1 = 3
RS	Investimento, ribaltamento	E3 * P1 = 3
RM	Rumore per "Operatore escavatore" [Il livello di esposizione è "Minore dei valori inferiori di azione: 80 dB(A) e 135 dB(C)."]	E1 * P1 = 1
RS	Scivolamenti, cadute a livello	E1 * P1 = 1
VB	Vibrazioni per "Operatore escavatore" [HAV "Non presente", WBV "Compreso tra 0,5 e 1 m/s ² "]	E2 * P3 = 6
LF	Taglio e rimozione delle rotaie (fase) <Nessuna impresa definita> (max. presenti 5.00 uomini al giorno, per max. ore complessive 40.00) Entità del Danno Lieve/Probabilità Improbabile = [368.80 ore] Entità del Danno Significativo/Probabilità Improbabile = [17.04 ore] Entità del Danno Significativo/Probabilità Probabile = [6.72 ore] Entità del Danno Grave/Probabilità Improbabile = [15.20 ore] Entità del Danno Grave/Probabilità Poco probabile = [8.00 ore] Entità del Danno Grave/Probabilità Probabile = [3.60 ore] Entità del Danno Gravissimo/Probabilità Molto probabile = [24.00 ore]	
LV	Armatore tranviario (Max. ore 40.00)	
AT	Attrezzi manuali	
RS	Punture, tagli, abrasioni	E1 * P1 = 1
RS	Urti, colpi, impatti, compressioni	E1 * P1 = 1
AT	Avvitatore elettrico	
RS	Elettrocuzione	E1 * P1 = 1
RS	Urti, colpi, impatti, compressioni	E1 * P1 = 1
AT	Cannello per saldatura ossiacetilenica	
RS	Inalazione fumi, gas, vapori	E1 * P1 = 1
RS	Incendi, esplosioni	E1 * P1 = 1
RS	Radiazioni non ionizzanti	E1 * P1 = 1
RS	Rumore	E1 * P1 = 1
RS	Urti, colpi, impatti, compressioni	E1 * P1 = 1
AT	Trapano elettrico	
RS	Elettrocuzione	E1 * P1 = 1
RS	Inalazione polveri, fibre	E1 * P1 = 1
RS	Punture, tagli, abrasioni	E1 * P1 = 1
RS	Rumore	E1 * P1 = 1
RS	Vibrazioni	E1 * P1 = 1
ROA	R.O.A. per "Saldatura a gas (acetilene)" [Rischio alto per la salute.]	E4 * P4 = 16
RM	Rumore per "Operaio comune (impianti)" [Il livello di esposizione è "Maggiore dei valori superiori di azione: 85 dB(A) e 137 dB(C)."]	E3 * P3 = 9
VB	Vibrazioni per "Operaio comune (impianti)" [HAV "Compreso tra 2,5 e 5,0 m/s ² ", WBV "Non presente"]	E2 * P3 = 6
MA	Escavatore con pinza (ferrotranviario) (Max. ore 40.00)	
RS	Cesoiamenti, stritolamenti	E2 * P1 = 2
RS	Elettrocuzione	E3 * P2 = 6
RS	Getti, schizzi	E1 * P1 = 1
RS	Incendi, esplosioni	E3 * P1 = 3
RS	Investimento, ribaltamento	E3 * P1 = 3
RM	Rumore per "Operatore escavatore" [Il livello di esposizione è "Minore dei valori inferiori di azione: 80 dB(A) e 135 dB(C)."]	E1 * P1 = 1
RS	Scivolamenti, cadute a livello	E1 * P1 = 1
VB	Vibrazioni per "Operatore escavatore" [HAV "Non presente", WBV "Compreso tra 0,5 e 1 m/s ² "]	E2 * P3 = 6
MA	Autocarro (Max. ore 40.00)	
RS	Cesoiamenti, stritolamenti	E2 * P1 = 2
RS	Getti, schizzi	E2 * P1 = 2
RS	Inalazione polveri, fibre	E1 * P1 = 1
RM	Rumore per "Operatore autocarro" [Il livello di esposizione è "Minore dei valori inferiori di azione:	E1 * P1 = 1

Sigla	Attività	Entità del Danno Probabilità
RS	80 dB(A) e 135 dB(C).]	
RS	Incendi, esplosioni	E3 * P1 = 3
RS	Investimento, ribaltamento	E3 * P1 = 3
RS	Urti, colpi, impatti, compressioni	E2 * P1 = 2
VB	Vibrazioni per "Operatore autocarro" [HAV "Non presente", WBV "Inferiore a 0,5 m/s ² "]	E2 * P1 = 2
	Demolizione di misto cemento (fase)	
	<Nessuna impresa definita> (max. presenti 1.05 uomini al giorno, per max. ore complessive 8.37)	
LF	Entità del Danno Lieve/Probabilità Improbabile = [13.91 ore]	
	Entità del Danno Lieve/Probabilità Poco probabile = [1.73 ore]	
	Entità del Danno Significativo/Probabilità Improbabile = [2.29 ore]	
	Entità del Danno Significativo/Probabilità Probabile = [1.39 ore]	
	Entità del Danno Grave/Probabilità Improbabile = [4.61 ore]	
	Entità del Danno Grave/Probabilità Probabile = [7.57 ore]	
LV	Addetto alla demolizione di misto cemento (Max. ore 8.37)	
AT	Attrezzi manuali	
RS	Punture, tagli, abrasioni	E1 * P1 = 1
RS	Urti, colpi, impatti, compressioni	E1 * P1 = 1
RS	Investimento, ribaltamento	E3 * P3 = 9
RM	Rumore per "Operaio comune polivalente (costruzioni stradali)" [Il livello di esposizione è "Maggiore dei valori superiori di azione: 85 dB(A) e 137 dB(C).]	E3 * P3 = 9
VB	Vibrazioni per "Operaio comune polivalente (costruzioni stradali)" [HAV "Compreso tra 2,5 e 5,0 m/s ² ", WBV "Non presente"]	E3 * P3 = 9
MA	Autocarro (Max. ore 8.37)	
RS	Cesoiamenti, stritolamenti	E2 * P1 = 2
RS	Getti, schizzi	E2 * P1 = 2
RS	Inalazione polveri, fibre	E1 * P1 = 1
RM	Rumore per "Operatore autocarro" [Il livello di esposizione è "Minore dei valori inferiori di azione: 80 dB(A) e 135 dB(C).]	E1 * P1 = 1
RS	Incendi, esplosioni	E3 * P1 = 3
RS	Investimento, ribaltamento	E3 * P1 = 3
RS	Urti, colpi, impatti, compressioni	E2 * P1 = 2
VB	Vibrazioni per "Operatore autocarro" [HAV "Non presente", WBV "Inferiore a 0,5 m/s ² "]	E2 * P1 = 2
MA	Escavatore con martello demolitore (Max. ore 8.37)	
RS	Cesoiamenti, stritolamenti	E2 * P1 = 2
RS	Elettrocuzione	E3 * P1 = 3
RS	Inalazione polveri, fibre	E1 * P2 = 2
RS	Incendi, esplosioni	E3 * P1 = 3
RS	Investimento, ribaltamento	E3 * P1 = 3
RM	Rumore per "Operatore escavatore con martello demolitore" [Il livello di esposizione è "Maggiore dei valori superiori di azione: 85 dB(A) e 137 dB(C).]	E3 * P3 = 9
RS	Scivolamenti, cadute a livello	E1 * P1 = 1
VB	Vibrazioni per "Operatore escavatore con martello demolitore" [HAV "Non presente", WBV "Compreso tra 0,5 e 1 m/s ² "]	E2 * P3 = 6
	Getto in calcestruzzo per le strutture in fondazione (fase)	
	<Nessuna impresa definita> (max. presenti 2.71 uomini al giorno, per max. ore complessive 21.70)	
LF	Entità del Danno Lieve/Probabilità Improbabile = [69.70 ore]	
	Entità del Danno Lieve/Probabilità Poco probabile = [5.42 ore]	
	Entità del Danno Significativo/Probabilità Improbabile = [1.82 ore]	
	Entità del Danno Significativo/Probabilità Poco probabile = [6.27 ore]	
	Entità del Danno Grave/Probabilità Improbabile = [5.42 ore]	
LV	Addetto al getto in calcestruzzo per le strutture in fondazione (Max. ore 21.70)	
AT	Attrezzi manuali	
RS	Punture, tagli, abrasioni	E1 * P1 = 1
RS	Urti, colpi, impatti, compressioni	E1 * P1 = 1
CH	Chimico [Rischio sicuramente: "Irrilevante per la salute".]	E1 * P1 = 1
RS	Getti, schizzi	E1 * P1 = 1
MA	Autobetoniera (Max. ore 21.70)	
RS	Caduta di materiale dall'alto o a livello	E3 * P1 = 3
RS	Cesoiamenti, stritolamenti	E2 * P2 = 4
RS	Getti, schizzi	E1 * P2 = 2
RS	Incendi, esplosioni	E3 * P1 = 3
RS	Investimento, ribaltamento	E3 * P1 = 3
RM	Rumore per "Operatore autobetoniera" [Il livello di esposizione è "Minore dei valori inferiori di azione: 80 dB(A) e 135 dB(C).]	E1 * P1 = 1
RS	Scivolamenti, cadute a livello	E1 * P2 = 2
RS	Urti, colpi, impatti, compressioni	E2 * P2 = 4
VB	Vibrazioni per "Operatore autobetoniera" [HAV "Non presente", WBV "Inferiore a 0,5 m/s ² "]	E2 * P1 = 2
	Montaggio di materassino antivibrante (fase)	
	<Nessuna impresa definita> (max. presenti 2.63 uomini al giorno, per max. ore complessive 21.00)	
LF	Entità del Danno Lieve/Probabilità Improbabile = [57.95 ore]	
	Entità del Danno Significativo/Probabilità Improbabile = [6.72 ore]	

Sigla	Attività	Entità del Danno Probabilità
	Entità del Danno Significativo/Probabilità Probabile = [0.48 ore] Entità del Danno Grave/Probabilità Improbabile = [4.75 ore] Entità del Danno Grave/Probabilità Poco probabile = [1.00 ore] Entità del Danno Grave/Probabilità Probabile = [15.20 ore]	
LF		
LV	Addeito al montaggio di materassino antivibrante (Max. ore 21.00)	
AT	Attrezzi manuali	
RS	Punture, tagli, abrasioni	E1 * P1 = 1
RS	Urti, colpi, impatti, compressioni	E1 * P1 = 1
RS	Investimento, ribaltamento	E3 * P3 = 9
MC1	M.M.C. (sollevamento e trasporto) [Le azioni di sollevamento e trasporto dei carichi sono accettabili.]	E1 * P1 = 1
MA	Autocarro (Max. ore 21.00)	
RS	Cesoiamenti, stritolamenti	E2 * P1 = 2
RS	Getti, schizzi	E2 * P1 = 2
RS	Inalazione polveri, fibre	E1 * P1 = 1
RM	Rumore per "Operatore autocarro" [Il livello di esposizione è "Minore dei valori inferiori di azione: 80 dB(A) e 135 dB(C)."]	E1 * P1 = 1
RS	Incendi, esplosioni	E3 * P1 = 3
RS	Investimento, ribaltamento	E3 * P1 = 3
RS	Urti, colpi, impatti, compressioni	E2 * P1 = 2
VB	Vibrazioni per "Operatore autocarro" [HAV "Non presente", WBV "Inferiore a 0,5 m/s²"]	E2 * P1 = 2
MA	Escavatore con pinza (ferrotranviario) (Max. ore 21.00)	
RS	Cesoiamenti, stritolamenti	E2 * P1 = 2
RS	Elettrocuzione	E3 * P2 = 6
RS	Getti, schizzi	E1 * P1 = 1
RS	Incendi, esplosioni	E3 * P1 = 3
RS	Investimento, ribaltamento	E3 * P1 = 3
RM	Rumore per "Operatore escavatore" [Il livello di esposizione è "Minore dei valori inferiori di azione: 80 dB(A) e 135 dB(C)."]	E1 * P1 = 1
RS	Scivolamenti, cadute a livello	E1 * P1 = 1
VB	Vibrazioni per "Operatore escavatore" [HAV "Non presente", WBV "Compreso tra 0,5 e 1 m/s²"]	E2 * P3 = 6
	Lavorazione e posa ferri di armatura per le strutture in fondazione (fase)	
LF	<Nessuna impresa definita> (max. presenti 3.00 uomini al giorno, per max. ore complessive 24.00) Entità del Danno Lieve/Probabilità Improbabile = [192.00 ore] Entità del Danno Lieve/Probabilità Probabile = [22.80 ore]	
LV	Addeito alla lavorazione e posa ferri di armatura per le strutture in fondazione (Max. ore 24.00)	
AT	Attrezzi manuali	
RS	Punture, tagli, abrasioni	E1 * P1 = 1
RS	Urti, colpi, impatti, compressioni	E1 * P1 = 1
AT	Trancia-piegaferri	
RS	Caduta di materiale dall'alto o a livello	E1 * P1 = 1
RS	Cesoiamenti, stritolamenti	E1 * P1 = 1
RS	Elettrocuzione	E1 * P1 = 1
RS	Punture, tagli, abrasioni	E1 * P1 = 1
RS	Rumore	E1 * P1 = 1
RS	Scivolamenti, cadute a livello	E1 * P1 = 1
RS	Punture, tagli, abrasioni	E1 * P3 = 3
	Getto in calcestruzzo per le strutture in fondazione (fase)	
LF	<Nessuna impresa definita> (max. presenti 2.71 uomini al giorno, per max. ore complessive 21.70) Entità del Danno Lieve/Probabilità Improbabile = [69.70 ore] Entità del Danno Lieve/Probabilità Poco probabile = [5.42 ore] Entità del Danno Significativo/Probabilità Improbabile = [1.82 ore] Entità del Danno Significativo/Probabilità Poco probabile = [6.27 ore] Entità del Danno Grave/Probabilità Improbabile = [5.42 ore]	
LV	Addeito al getto in calcestruzzo per le strutture in fondazione (Max. ore 21.70)	
AT	Attrezzi manuali	
RS	Punture, tagli, abrasioni	E1 * P1 = 1
RS	Urti, colpi, impatti, compressioni	E1 * P1 = 1
CH	Chimico [Rischio sicuramente: "Irrilevante per la salute".]	E1 * P1 = 1
RS	Getti, schizzi	E1 * P1 = 1
MA	Autobetoniera (Max. ore 21.70)	
RS	Caduta di materiale dall'alto o a livello	E3 * P1 = 3
RS	Cesoiamenti, stritolamenti	E2 * P2 = 4
RS	Getti, schizzi	E1 * P2 = 2
RS	Incendi, esplosioni	E3 * P1 = 3
RS	Investimento, ribaltamento	E3 * P1 = 3
RM	Rumore per "Operatore autobetoniera" [Il livello di esposizione è "Minore dei valori inferiori di azione: 80 dB(A) e 135 dB(C)."]	E1 * P1 = 1
RS	Scivolamenti, cadute a livello	E1 * P2 = 2
RS	Urti, colpi, impatti, compressioni	E2 * P2 = 4

Sigla	Attività	Entità del Danno Probabilità
VB	Vibrazioni per "Operatore autobetoniera" [HAV "Non presente", WBV "Inferiore a 0,5 m/s ² "]	E2 * P1 = 2
	Approvvigionamento e posa traversine e binari (fase) <Nessuna impresa definita> (max. presenti 0.83 uomini al giorno, per max. ore complessive 6.67)	
LF	Entità del Danno Lieve/Probabilità Improbabile = [36.13 ore] Entità del Danno Significativo/Probabilità Improbabile = [3.77 ore] Entità del Danno Significativo/Probabilità Poco probabile = [1.87 ore] Entità del Danno Significativo/Probabilità Probabile = [1.28 ore] Entità del Danno Grave/Probabilità Improbabile = [3.00 ore] Entità del Danno Grave/Probabilità Poco probabile = [1.33 ore] Entità del Danno Grave/Probabilità Probabile = [1.13 ore] Entità del Danno Gravissimo/Probabilità Improbabile = [1.07 ore]	
LV	Addetto all'approvvigionamento e posa traversine e binari (Max. ore 6.67)	
AT	Attrezzi manuali	
RS	Punture, tagli, abrasioni	E1 * P1 = 1
RS	Urti, colpi, impatti, compressioni	E1 * P1 = 1
AT	Avvitatore/incavigliatrice	
RS	Getti, schizzi	E1 * P1 = 1
RS	Incendi, esplosioni	E1 * P1 = 1
RS	Movimentazione manuale dei carichi	E1 * P1 = 1
RS	Rumore	E1 * P1 = 1
RS	Scivolamenti, cadute a livello	E1 * P1 = 1
RS	Urti, colpi, impatti, compressioni	E1 * P1 = 1
RS	Vibrazioni	E1 * P1 = 1
RM	Rumore per "Addetto avvitatore / incavigliatrice" [Il livello di esposizione è "Compreso tra i valori inferiori e superiori di azione: 80/85 dB(A) e 135/137 dB(C)".]	E2 * P2 = 4
MC1	M.M.C. (sollevamento e trasporto) [Le azioni di sollevamento e trasporto dei carichi sono accettabili.]	E1 * P1 = 1
MA	Rincalzatrice (matisa) (Max. ore 6.67)	
RS	Cesoiamenti, stritolamenti	E2 * P1 = 2
RS	Getti, schizzi	E2 * P1 = 2
RS	Incendi, esplosioni	E3 * P1 = 3
RS	Investimento, ribaltamento	E1 * P1 = 1
RM	Rumore per "Operatore rincalzatrice (matisa)" [Il livello di esposizione è "Maggiore dei valori superiori di azione: 85 dB(A) e 137 dB(C)".]	E3 * P3 = 9
RS	Scivolamenti, cadute a livello	E1 * P1 = 1
RS	Urti, colpi, impatti, compressioni	E2 * P1 = 2
VB	Vibrazioni per "Operatore rincalzatrice (matisa)" [HAV "Non presente", WBV "Compreso tra 0,5 e 1 m/s ² "]	E2 * P3 = 6
MA	Autocarro con gru (Max. ore 6.67)	
RS	Cesoiamenti, stritolamenti	E2 * P1 = 2
RS	Elettrocuzione	E4 * P1 = 4
RS	Getti, schizzi	E1 * P1 = 1
RS	Incendi, esplosioni	E3 * P1 = 3
RS	Investimento, ribaltamento	E3 * P1 = 3
RS	Punture, tagli, abrasioni	E1 * P1 = 1
RM	Rumore per "Operatore autocarro" [Il livello di esposizione è "Minore dei valori inferiori di azione: 80 dB(A) e 135 dB(C)".]	E1 * P1 = 1
RS	Urti, colpi, impatti, compressioni	E2 * P1 = 2
VB	Vibrazioni per "Operatore autocarro" [HAV "Non presente", WBV "Inferiore a 0,5 m/s ² "]	E2 * P1 = 2
MA	Escavatore con pinza (ferrotranviario) (Max. ore 6.67)	
RS	Cesoiamenti, stritolamenti	E2 * P1 = 2
RS	Elettrocuzione	E3 * P2 = 6
RS	Getti, schizzi	E1 * P1 = 1
RS	Incendi, esplosioni	E3 * P1 = 3
RS	Investimento, ribaltamento	E3 * P1 = 3
RM	Rumore per "Operatore escavatore" [Il livello di esposizione è "Minore dei valori inferiori di azione: 80 dB(A) e 135 dB(C)".]	E1 * P1 = 1
RS	Scivolamenti, cadute a livello	E1 * P1 = 1
VB	Vibrazioni per "Operatore escavatore" [HAV "Non presente", WBV "Compreso tra 0,5 e 1 m/s ² "]	E2 * P3 = 6
	Posa bobina, antenna e box circuito di binari. (fase) <Nessuna impresa definita> (max. presenti 0.50 uomini al giorno, per max. ore complessive 4.00)	
LF	Entità del Danno Lieve/Probabilità Improbabile = [74.00 ore] Entità del Danno Significativo/Probabilità Probabile = [0.24 ore] Entità del Danno Grave/Probabilità Poco probabile = [1.90 ore] Entità del Danno Grave/Probabilità Probabile = [2.86 ore]	
LV	Elettricista (Max. ore 4.00)	
AT	Attrezzi manuali	
RS	Punture, tagli, abrasioni	E1 * P1 = 1
RS	Urti, colpi, impatti, compressioni	E1 * P1 = 1
AT	Avvitatore elettrico	
RS	Elettrocuzione	E1 * P1 = 1

Sigla	Attività	Entità del Danno Probabilità
RS	Urti, colpi, impatti, compressioni	E1 * P1 = 1
AT	Scala doppia	
RS	Caduta dall'alto	E1 * P1 = 1
RS	Cesoiamenti, stritolamenti	E1 * P1 = 1
RS	Urti, colpi, impatti, compressioni	E1 * P1 = 1
RS	Movimentazione manuale dei carichi	E1 * P1 = 1
AT	Trapano elettrico	
RS	Elettrocuzione	E1 * P1 = 1
RS	Inalazione polveri, fibre	E1 * P1 = 1
RS	Punture, tagli, abrasioni	E1 * P1 = 1
RS	Rumore	E1 * P1 = 1
RS	Vibrazioni	E1 * P1 = 1
RM	Rumore per "Elettricista (ciclo completo)" [Il livello di esposizione è "Maggiore dei valori superiori di azione: 85 dB(A) e 137 dB(C)".]	E3 * P3 = 9
VB	Vibrazioni per "Elettricista (ciclo completo)" [HAV "Compreso tra 2,5 e 5,0 m/s²", WBV "Non presente"]	E2 * P3 = 6
LV	Muratore (Max. ore 4.00)	
AT	Attrezzi manuali	
RS	Punture, tagli, abrasioni	E1 * P1 = 1
RS	Urti, colpi, impatti, compressioni	E1 * P1 = 1
AT	Betoniera a bicchiere	
RS	Caduta di materiale dall'alto o a livello	E1 * P1 = 1
RS	Cesoiamenti, stritolamenti	E1 * P1 = 1
RS	Elettrocuzione	E1 * P1 = 1
RS	Getti, schizzi	E1 * P1 = 1
RS	Inalazione polveri, fibre	E1 * P1 = 1
RS	Rumore	E1 * P1 = 1
RS	Urti, colpi, impatti, compressioni	E1 * P1 = 1
RS	Movimentazione manuale dei carichi	E1 * P1 = 1
AT	Ponteggio metallico fisso	
RS	Caduta dall'alto	E1 * P1 = 1
RS	Caduta di materiale dall'alto o a livello	E1 * P1 = 1
RS	Scivolamenti, cadute a livello	E1 * P1 = 1
AT	Ponte su cavalletti	
RS	Scivolamenti, cadute a livello	E1 * P1 = 1
AT	Scala semplice	
RS	Caduta dall'alto	E1 * P1 = 1
RS	Urti, colpi, impatti, compressioni	E1 * P1 = 1
RS	Movimentazione manuale dei carichi	E1 * P1 = 1
AT	Sega circolare	
RS	Elettrocuzione	E1 * P1 = 1
RS	Inalazione polveri, fibre	E1 * P1 = 1
RS	Punture, tagli, abrasioni	E1 * P1 = 1
RS	Rumore	E1 * P1 = 1
RS	Scivolamenti, cadute a livello	E1 * P1 = 1
RS	Urti, colpi, impatti, compressioni	E1 * P1 = 1
RS	Caduta dall'alto	E3 * P3 = 9
RS	Caduta di materiale dall'alto o a livello	E3 * P2 = 6
MC1	M.M.C. (sollevamento e trasporto) [Le azioni di sollevamento e trasporto dei carichi sono accettabili.]	E1 * P1 = 1
RM	Rumore per "Operaio comune (murature)" [Il livello di esposizione è "Maggiore dei valori superiori di azione: 85 dB(A) e 137 dB(C)".]	E3 * P3 = 9
LF	Costruzione scarico cassa (fase) <Nessuna impresa definita> (max. presenti 0.53 uomini al giorno, per max. ore complessive 4.20) Entità del Danno Lieve/Probabilità Improbabile = [16.19 ore] Entità del Danno Significativo/Probabilità Improbabile = [0.16 ore] Entità del Danno Significativo/Probabilità Probabile = [0.10 ore] Entità del Danno Grave/Probabilità Improbabile = [0.19 ore] Entità del Danno Grave/Probabilità Probabile = [0.17 ore]	
LV	Addetto alla posa cordoli, zanelle e opere d'arte (Max. ore 4.20)	
AT	Attrezzi manuali	
RS	Punture, tagli, abrasioni	E1 * P1 = 1
RS	Urti, colpi, impatti, compressioni	E1 * P1 = 1
RM	Rumore per "Operaio comune polivalente" [Il livello di esposizione è "Minore dei valori inferiori di azione: 80 dB(A) e 135 dB(C)".]	E1 * P1 = 1
MC1	M.M.C. (sollevamento e trasporto) [Le azioni di sollevamento e trasporto dei carichi sono accettabili.]	E1 * P1 = 1
MA	Dumper (Max. ore 4.20)	
RS	Cesoiamenti, stritolamenti	E2 * P1 = 2
RS	Inalazione polveri, fibre	E1 * P1 = 1
RS	Incendi, esplosioni	E3 * P1 = 3

Sigla	Attività	Entità del Danno Probabilità
RS	Investimento, ribaltamento	E3 * P1 = 3
RM	Rumore per "Operatore dumper" [Il livello di esposizione è "Maggiore dei valori superiori di azione: 85 dB(A) e 137 dB(C)".]	E3 * P3 = 9
VB	Vibrazioni per "Operatore dumper" [HAV "Non presente", WBV "Compreso tra 0,5 e 1 m/s ² "]	E2 * P3 = 6
	Getto in calcestruzzo di rinalzata (fase)	
	<Nessuna impresa definita> (max. presenti 1.88 uomini al giorno, per max. ore complessive 15.00)	
LF	Entità del Danno Lieve/Probabilità Improbabile = [87.00 ore]	
	Entità del Danno Lieve/Probabilità Poco probabile = [2.85 ore]	
	Entità del Danno Significativo/Probabilità Improbabile = [0.96 ore]	
	Entità del Danno Significativo/Probabilità Poco probabile = [3.30 ore]	
	Entità del Danno Grave/Probabilità Improbabile = [2.85 ore]	
LV	Addetto al getto in calcestruzzo per le strutture in fondazione (Max. ore 15.00)	
AT	Attrezzi manuali	
RS	Punture, tagli, abrasioni	E1 * P1 = 1
RS	Urti, colpi, impatti, compressioni	E1 * P1 = 1
CH	Chimico [Rischio sicuramente: "Irrilevante per la salute".]	E1 * P1 = 1
RS	Getti, schizzi	E1 * P1 = 1
AT	Vibratore elettrico per calcestruzzo	
RS	Elettrocuzione	E1 * P1 = 1
RS	Rumore	E1 * P1 = 1
RS	Vibrazioni	E1 * P1 = 1
MA	Autobetoniera (Max. ore 15.00)	
RS	Caduta di materiale dall'alto o a livello	E3 * P1 = 3
RS	Cesoiamenti, stritolamenti	E2 * P2 = 4
RS	Getti, schizzi	E1 * P2 = 2
RS	Incendi, esplosioni	E3 * P1 = 3
RS	Investimento, ribaltamento	E3 * P1 = 3
RM	Rumore per "Operatore autobetoniera" [Il livello di esposizione è "Minore dei valori inferiori di azione: 80 dB(A) e 135 dB(C)".]	E1 * P1 = 1
RS	Scivolamenti, cadute a livello	E1 * P2 = 2
RS	Urti, colpi, impatti, compressioni	E2 * P2 = 4
VB	Vibrazioni per "Operatore autobetoniera" [HAV "Non presente", WBV "Inferiore a 0,5 m/s ² "]	E2 * P1 = 2
	Saldatura delle rotaie (fase)	
	<Nessuna impresa definita> (max. presenti 2.00 uomini al giorno, per max. ore complessive 16.00)	
LF	Entità del Danno Lieve/Probabilità Improbabile = [104.00 ore]	
	Entità del Danno Significativo/Probabilità Probabile = [0.96 ore]	
	Entità del Danno Grave/Probabilità Poco probabile = [7.60 ore]	
	Entità del Danno Grave/Probabilità Probabile = [1.20 ore]	
	Entità del Danno Gravissimo/Probabilità Molto probabile = [16.00 ore]	
LV	Addetto alla saldatura ossiacetilenica e alluminotermica (Max. ore 16.00)	
AT	Attrezzi manuali	
RS	Punture, tagli, abrasioni	E1 * P1 = 1
RS	Urti, colpi, impatti, compressioni	E1 * P1 = 1
AT	Cannello per saldatura ossiacetilenica	
RS	Inalazione fumi, gas, vapori	E1 * P1 = 1
RS	Incendi, esplosioni	E1 * P1 = 1
RS	Radiazioni non ionizzanti	E1 * P1 = 1
RS	Rumore	E1 * P1 = 1
RS	Urti, colpi, impatti, compressioni	E1 * P1 = 1
ROA	R.O.A. per "Saldatura a gas (acetilene)" [Rischio alto per la salute.]	E4 * P4 = 16
RM	Rumore per "Operaio comune (impianti)" [Il livello di esposizione è "Maggiore dei valori superiori di azione: 85 dB(A) e 137 dB(C)".]	E3 * P3 = 9
VB	Vibrazioni per "Operaio comune (impianti)" [HAV "Compreso tra 2,5 e 5,0 m/s ² ", WBV "Non presente"]	E2 * P3 = 6
LV	Addetto alla saldatura elettrica delle rotaie (Max. ore 16.00)	
AT	Attrezzi manuali	
RS	Punture, tagli, abrasioni	E1 * P1 = 1
RS	Urti, colpi, impatti, compressioni	E1 * P1 = 1
AT	Saldatrice elettrica	
RS	Elettrocuzione	E1 * P1 = 1
RS	Inalazione fumi, gas, vapori	E1 * P1 = 1
RS	Incendi, esplosioni	E1 * P1 = 1
RS	Radiazioni non ionizzanti	E1 * P1 = 1
RS	Caduta di materiale dall'alto o a livello	E3 * P2 = 6
ROA	R.O.A. (operazioni di saldatura) [Rischio alto per la salute.]	E4 * P4 = 16
	Posa mattonelle salvalastrico, cordoli e opere d'arte (fase)	
	<Nessuna impresa definita> (max. presenti 1.25 uomini al giorno, per max. ore complessive 10.00)	
LF	Entità del Danno Lieve/Probabilità Improbabile = [35.90 ore]	
	Entità del Danno Significativo/Probabilità Improbabile = [3.06 ore]	
	Entità del Danno Grave/Probabilità Improbabile = [1.90 ore]	

Sigla	Attività	Entità del Danno Probabilità
LV	Addetto alla posa cordoli, zanelle e opere d'arte (Max. ore 10.00)	
AT	Attrezzi manuali	
RS	Punture, tagli, abrasioni	E1 * P1 = 1
RS	Urti, colpi, impatti, compressioni	E1 * P1 = 1
RM	Rumore per "Operaio comune polivalente" [Il livello di esposizione è "Minore dei valori inferiori di azione: 80 dB(A) e 135 dB(C)."]	E1 * P1 = 1
MC1	M.M.C. (sollevamento e trasporto) [Le azioni di sollevamento e trasporto dei carichi sono accettabili.]	E1 * P1 = 1
MA	Autocarro (Max. ore 10.00)	
RS	Cesoiamenti, stritolamenti	E2 * P1 = 2
RS	Getti, schizzi	E2 * P1 = 2
RS	Inalazione polveri, fibre	E1 * P1 = 1
RM	Rumore per "Operatore autocarro" [Il livello di esposizione è "Minore dei valori inferiori di azione: 80 dB(A) e 135 dB(C)."]	E1 * P1 = 1
RS	Incendi, esplosioni	E3 * P1 = 3
RS	Investimento, ribaltamento	E3 * P1 = 3
RS	Urti, colpi, impatti, compressioni	E2 * P1 = 2
VB	Vibrazioni per "Operatore autocarro" [HAV "Non presente", WBV "Inferiore a 0,5 m/s ² "]	E2 * P1 = 2
	Formazione di fondazione stradale (fase)	
	<Nessuna impresa definita> (max. presenti 4.00 uomini al giorno, per max. ore complessive 32.00)	
LF	Entità del Danno Lieve/Probabilità Improbabile = [77.20 ore]	
	Entità del Danno Lieve/Probabilità Poco probabile = [6.00 ore]	
	Entità del Danno Significativo/Probabilità Improbabile = [4.80 ore]	
	Entità del Danno Significativo/Probabilità Probabile = [8.64 ore]	
	Entità del Danno Grave/Probabilità Improbabile = [15.20 ore]	
	Entità del Danno Grave/Probabilità Probabile = [22.00 ore]	
LV	Addetto alla formazione di fondazione stradale (Max. ore 32.00)	
AT	Attrezzi manuali	
RS	Punture, tagli, abrasioni	E1 * P1 = 1
RS	Urti, colpi, impatti, compressioni	E1 * P1 = 1
RS	Investimento, ribaltamento	E3 * P3 = 9
RM	Rumore per "Operaio comune polivalente (costruzioni stradali)" [Il livello di esposizione è "Minore dei valori inferiori di azione: 80 dB(A) e 135 dB(C)."]	E1 * P1 = 1
MA	Pala meccanica (Max. ore 32.00)	
RS	Cesoiamenti, stritolamenti	E2 * P1 = 2
RS	Inalazione polveri, fibre	E1 * P1 = 1
RS	Incendi, esplosioni	E3 * P1 = 3
RS	Investimento, ribaltamento	E3 * P1 = 3
RM	Rumore per "Operatore pala meccanica" [Il livello di esposizione è "Minore dei valori inferiori di azione: 80 dB(A) e 135 dB(C)."]	E1 * P1 = 1
RS	Scivolamenti, cadute a livello	E1 * P1 = 1
VB	Vibrazioni per "Operatore pala meccanica" [HAV "Non presente", WBV "Compreso tra 0,5 e 1 m/s ² "]	E2 * P3 = 6
MA	Rullo compressore (Max. ore 32.00)	
RS	Cesoiamenti, stritolamenti	E1 * P1 = 1
RS	Inalazione fumi, gas, vapori	E1 * P2 = 2
RS	Incendi, esplosioni	E3 * P1 = 3
RS	Investimento, ribaltamento	E3 * P1 = 3
RM	Rumore per "Operatore rullo compressore" [Il livello di esposizione è "Maggiore dei valori superiori di azione: 85 dB(A) e 137 dB(C)."]	E3 * P3 = 9
VB	Vibrazioni per "Operatore rullo compressore" [HAV "Non presente", WBV "Compreso tra 0,5 e 1 m/s ² "]	E2 * P3 = 6
	Formazione di manto di usura e collegamento (fase)	
	<Nessuna impresa definita> (max. presenti 3.00 uomini al giorno, per max. ore complessive 24.00)	
LF	Entità del Danno Lieve/Probabilità Improbabile = [65.00 ore]	
	Entità del Danno Lieve/Probabilità Poco probabile = [3.00 ore]	
	Entità del Danno Significativo/Probabilità Improbabile = [8.52 ore]	
	Entità del Danno Significativo/Probabilità Probabile = [6.40 ore]	
	Entità del Danno Grave/Probabilità Improbabile = [13.80 ore]	
	Entità del Danno Grave/Probabilità Probabile = [14.40 ore]	
	Entità del Danno Gravissimo/Probabilità Molto probabile = [8.00 ore]	
LV	Addetto alla formazione di manto di usura e collegamento (Max. ore 24.00)	
AT	Attrezzi manuali	
RS	Punture, tagli, abrasioni	E1 * P1 = 1
RS	Urti, colpi, impatti, compressioni	E1 * P1 = 1
RS	Investimento, ribaltamento	E3 * P3 = 9
CM	Cancerogeno e mutageno [Rischio alto per la salute.]	E4 * P4 = 16
RS	Inalazione fumi, gas, vapori	E1 * P1 = 1
MA	Finitrice (Max. ore 24.00)	
RS	Cesoiamenti, stritolamenti	E1 * P1 = 1
RS	Getti, schizzi	E1 * P1 = 1

Sigla	Attività	Entità del Danno Probabilità
RS	Inalazione fumi, gas, vapori	E1 * P1 = 1
RS	Incendi, esplosioni	E1 * P1 = 1
RS	Investimento, ribaltamento	E1 * P1 = 1
RM	Rumore per "Operatore rifinitrice" [Il livello di esposizione è "Maggiore dei valori superiori di azione: 85 dB(A) e 137 dB(C)".]	E3 * P3 = 9
VB	Vibrazioni per "Operatore rifinitrice" [HAV "Non presente", WBV "Compreso tra 0,5 e 1 m/s ² "]	E2 * P3 = 6
MA	Rullo compressore (Max. ore 24.00)	
RS	Cesoamenti, stritolamenti	E1 * P1 = 1
RS	Inalazione fumi, gas, vapori	E1 * P2 = 2
RS	Incendi, esplosioni	E3 * P1 = 3
RS	Investimento, ribaltamento	E3 * P1 = 3
RM	Rumore per "Operatore rullo compressore" [Il livello di esposizione è "Maggiore dei valori superiori di azione: 85 dB(A) e 137 dB(C)".]	E3 * P3 = 9
VB	Vibrazioni per "Operatore rullo compressore" [HAV "Non presente", WBV "Compreso tra 0,5 e 1 m/s ² "]	E2 * P3 = 6
MA	Escavatore (Max. ore 24.00)	
RS	Cesoamenti, stritolamenti	E2 * P1 = 2
RS	Elettrocuzione	E3 * P1 = 3
RS	Inalazione polveri, fibre	E1 * P1 = 1
RS	Incendi, esplosioni	E3 * P1 = 3
RS	Investimento, ribaltamento	E3 * P1 = 3
RM	Rumore per "Operatore escavatore" [Il livello di esposizione è "Minore dei valori inferiori di azione: 80 dB(A) e 135 dB(C)".]	E1 * P1 = 1
RS	Scivolamenti, cadute a livello	E1 * P1 = 1
VB	Vibrazioni per "Operatore escavatore" [HAV "Non presente", WBV "Compreso tra 0,5 e 1 m/s ² "]	E2 * P3 = 6
MA	Autocarro (Max. ore 24.00)	
RS	Cesoamenti, stritolamenti	E2 * P1 = 2
RS	Getti, schizzi	E2 * P1 = 2
RS	Inalazione polveri, fibre	E1 * P1 = 1
RM	Rumore per "Operatore autocarro" [Il livello di esposizione è "Minore dei valori inferiori di azione: 80 dB(A) e 135 dB(C)".]	E1 * P1 = 1
RS	Incendi, esplosioni	E3 * P1 = 3
RS	Investimento, ribaltamento	E3 * P1 = 3
RS	Urti, colpi, impatti, compressioni	E2 * P1 = 2
VB	Vibrazioni per "Operatore autocarro" [HAV "Non presente", WBV "Inferiore a 0,5 m/s ² "]	E2 * P1 = 2
	Realizzazione di segnaletica orizzontale (fase)	
	<Nessuna impresa definita> (max. presenti 3.00 uomini al giorno, per max. ore complessive 24.00)	
LF	Entità del Danno Lieve/Probabilità Improbabile = [144.00 ore] Entità del Danno Significativo/Probabilità Improbabile = [9.44 ore] Entità del Danno Grave/Probabilità Improbabile = [7.60 ore] Entità del Danno Grave/Probabilità Probabile = [20.80 ore]	
LV	Addetto alla realizzazione di segnaletica orizzontale (Max. ore 24.00)	
AT	Attrezzi manuali	
RS	Punture, tagli, abrasioni	E1 * P1 = 1
RS	Urti, colpi, impatti, compressioni	E1 * P1 = 1
AT	Compressore elettrico	
RS	Elettrocuzione	E1 * P1 = 1
RS	Scoppio	E1 * P1 = 1
AT	Pistola per verniciatura a spruzzo	
RS	Getti, schizzi	E1 * P1 = 1
RS	Inalazione fumi, gas, vapori	E1 * P1 = 1
RS	Nebbie	E1 * P1 = 1
RS	Investimento, ribaltamento	E3 * P3 = 9
CH	Chimico [Rischio sicuramente: "Irrilevante per la salute".]	E1 * P1 = 1
MA	Verniciatrice segnaletica stradale (Max. ore 24.00)	
RS	Getti, schizzi	E2 * P1 = 2
RS	Incendi, esplosioni	E3 * P1 = 3
RS	Inalazione fumi, gas, vapori	E1 * P1 = 1
RS	Investimento, ribaltamento	E3 * P1 = 3
RS	Nebbie	E1 * P1 = 1
RM	Rumore per "Addetto verniciatrice segnaletica stradale" [Il livello di esposizione è "Maggiore dei valori superiori di azione: 85 dB(A) e 137 dB(C)".]	E3 * P3 = 9
RS	Urti, colpi, impatti, compressioni	E2 * P1 = 2
VB	Vibrazioni per "Operatore autocarro" [HAV "Non presente", WBV "Inferiore a 0,5 m/s ² "]	E2 * P1 = 2
	Smobilizzo del cantiere (fase)	
	<Nessuna impresa definita> (max. presenti 3.00 uomini al giorno, per max. ore complessive 24.00)	
LF	Entità del Danno Lieve/Probabilità Improbabile = [55.60 ore] Entità del Danno Significativo/Probabilità Improbabile = [9.44 ore] Entità del Danno Grave/Probabilità Improbabile = [7.60 ore] Entità del Danno Grave/Probabilità Poco probabile = [15.20 ore] Entità del Danno Gravissimo/Probabilità Improbabile = [6.40 ore]	

Sigla	Attività	Entità del Danno Probabilità
LV	Addetto allo smobilizzo del cantiere (Max. ore 24.00)	
AT	Attrezzi manuali	
RS	Punture, tagli, abrasioni	E1 * P1 = 1
RS	Urti, colpi, impatti, compressioni	E1 * P1 = 1
RS	Caduta di materiale dall'alto o a livello	E3 * P2 = 6
MA	Autocarro con gru (Max. ore 24.00)	
RS	Cesoamenti, stritolamenti	E2 * P1 = 2
RS	Elettrocuzione	E4 * P1 = 4
RS	Getti, schizzi	E1 * P1 = 1
RS	Incendi, esplosioni	E3 * P1 = 3
RS	Investimento, ribaltamento	E3 * P1 = 3
RS	Punture, tagli, abrasioni	E1 * P1 = 1
RM	Rumore per "Operatore autocarro" [Il livello di esposizione è "Minore dei valori inferiori di azione: 80 dB(A) e 135 dB(C)."]	E1 * P1 = 1
RS	Urti, colpi, impatti, compressioni	E2 * P1 = 2
VB	Vibrazioni per "Operatore autocarro" [HAV "Non presente", WBV "Inferiore a 0,5 m/s ² "]	E2 * P1 = 2
LF	PIAZZA PIERO DELLA FRANCESCA	
	Alliestimento di cantiere temporaneo su strada (fase)	
	<Nessuna impresa definita> (max. presenti 1.50 uomini al giorno, per max. ore complessive 12.00)	
LF	Entità del Danno Lieve/Probabilità Improbabile = [27.80 ore]	
	Entità del Danno Significativo/Probabilità Improbabile = [4.72 ore]	
	Entità del Danno Grave/Probabilità Improbabile = [3.80 ore]	
	Entità del Danno Grave/Probabilità Poco probabile = [7.60 ore]	
	Entità del Danno Gravissimo/Probabilità Improbabile = [3.20 ore]	
LV	Addetto all'allestimento di cantiere temporaneo su strada (Max. ore 12.00)	
AT	Attrezzi manuali	
RS	Punture, tagli, abrasioni	E1 * P1 = 1
RS	Urti, colpi, impatti, compressioni	E1 * P1 = 1
RS	Investimento, ribaltamento	E3 * P2 = 6
MA	Autocarro con gru (Max. ore 12.00)	
RS	Cesoamenti, stritolamenti	E2 * P1 = 2
RS	Elettrocuzione	E4 * P1 = 4
RS	Getti, schizzi	E1 * P1 = 1
RS	Incendi, esplosioni	E3 * P1 = 3
RS	Investimento, ribaltamento	E3 * P1 = 3
RS	Punture, tagli, abrasioni	E1 * P1 = 1
RM	Rumore per "Operatore autocarro" [Il livello di esposizione è "Minore dei valori inferiori di azione: 80 dB(A) e 135 dB(C)."]	E1 * P1 = 1
RS	Urti, colpi, impatti, compressioni	E2 * P1 = 2
VB	Vibrazioni per "Operatore autocarro" [HAV "Non presente", WBV "Inferiore a 0,5 m/s ² "]	E2 * P1 = 2
	Taglio di asfalto di carreggiata stradale (fase)	
	<Nessuna impresa definita> (max. presenti 2.14 uomini al giorno, per max. ore complessive 17.10)	
LF	Entità del Danno Lieve/Probabilità Improbabile = [100.94 ore]	
	Entità del Danno Significativo/Probabilità Improbabile = [1.68 ore]	
	Entità del Danno Significativo/Probabilità Probabile = [3.84 ore]	
	Entità del Danno Grave/Probabilità Improbabile = [8.64 ore]	
	Entità del Danno Grave/Probabilità Probabile = [8.16 ore]	
LV	Addetto al taglio di asfalto di carreggiata stradale (Max. ore 17.10)	
AT	Attrezzi manuali	
RS	Punture, tagli, abrasioni	E1 * P1 = 1
RS	Urti, colpi, impatti, compressioni	E1 * P1 = 1
RS	Investimento, ribaltamento	E3 * P3 = 9
RM	Rumore per "Operaio comune polivalente (costruzioni stradali)" [Il livello di esposizione è "Maggiore dei valori superiori di azione: 85 dB(A) e 137 dB(C)."]	E3 * P3 = 9
VB	Vibrazioni per "Operaio comune polivalente (costruzioni stradali)" [HAV "Compreso tra 2,5 e 5,0 m/s ² ", WBV "Non presente"]	E3 * P3 = 9
AT	Tagliasfalto a disco	
RS	Getti, schizzi	E1 * P1 = 1
RS	Incendi, esplosioni	E1 * P1 = 1
RS	Investimento, ribaltamento	E1 * P1 = 1
RS	Punture, tagli, abrasioni	E1 * P1 = 1
RS	Rumore	E1 * P1 = 1
RS	Scivolamenti, cadute a livello	E1 * P1 = 1
RS	Urti, colpi, impatti, compressioni	E1 * P1 = 1
RS	Vibrazioni	E1 * P1 = 1
MA	Autocarro (Max. ore 17.10)	
RS	Cesoamenti, stritolamenti	E2 * P1 = 2
RS	Getti, schizzi	E2 * P1 = 2
RS	Inalazione polveri, fibre	E1 * P1 = 1
RM	Rumore per "Operatore autocarro" [Il livello di esposizione è "Minore dei valori inferiori di azione: 80 dB(A) e 135 dB(C)."]	E1 * P1 = 1

Sigla	Attività	Entità del Danno Probabilità
RS	Incendi, esplosioni	E3 * P1 = 3
RS	Investimento, ribaltamento	E3 * P1 = 3
RS	Urti, colpi, impatti, compressioni	E2 * P1 = 2
VB	Vibrazioni per "Operatore autocarro" [HAV "Non presente", WBV "Inferiore a 0,5 m/s ² "]	E2 * P1 = 2
MA	Pala meccanica (minipala) con tagliafalco con fresa (Max. ore 17.10)	
RS	Inalazione polveri, fibre	E1 * P1 = 1
RS	Incendi, esplosioni	E3 * P1 = 3
RS	Investimento, ribaltamento	E3 * P1 = 3
RS	Punture, tagli, abrasioni	E1 * P1 = 1
RM	Rumore per "Operatore pala meccanica" [Il livello di esposizione è "Minore dei valori inferiori di azione: 80 dB(A) e 135 dB(C)].	E1 * P1 = 1
VB	Vibrazioni per "Operatore pala meccanica" [HAV "Non presente", WBV "Compreso tra 0,5 e 1 m/s ² "]	E2 * P3 = 6
	Asportazione di strato di usura e collegamento (fase)	
	<Nessuna impresa definita> (max. presenti 0.75 uomini al giorno, per max. ore complessive 6.00)	
LF	Entità del Danno Lieve/Probabilità Improbabile = [13.00 ore]	
	Entità del Danno Significativo/Probabilità Improbabile = [4.26 ore]	
	Entità del Danno Significativo/Probabilità Probabile = [0.96 ore]	
	Entità del Danno Grave/Probabilità Improbabile = [5.00 ore]	
	Entità del Danno Grave/Probabilità Probabile = [2.04 ore]	
LV	Addetto all'asportazione di strato di usura e collegamento (Max. ore 6.00)	
AT	Attrezzi manuali	
RS	Punture, tagli, abrasioni	E1 * P1 = 1
RS	Urti, colpi, impatti, compressioni	E1 * P1 = 1
RS	Investimento, ribaltamento	E3 * P3 = 9
RM	Rumore per "Operaio comune polivalente (costruzioni stradali)" [Il livello di esposizione è "Maggiore dei valori superiori di azione: 85 dB(A) e 137 dB(C)].	E3 * P3 = 9
VB	Vibrazioni per "Operaio comune polivalente (costruzioni stradali)" [HAV "Compreso tra 2,5 e 5,0 m/s ² ", WBV "Non presente"]	E3 * P3 = 9
MA	Autocarro (Max. ore 6.00)	
RS	Cesoiamenti, stritolamenti	E2 * P1 = 2
RS	Getti, schizzi	E2 * P1 = 2
RS	Inalazione polveri, fibre	E1 * P1 = 1
RM	Rumore per "Operatore autocarro" [Il livello di esposizione è "Minore dei valori inferiori di azione: 80 dB(A) e 135 dB(C)].	E1 * P1 = 1
RS	Incendi, esplosioni	E3 * P1 = 3
RS	Investimento, ribaltamento	E3 * P1 = 3
RS	Urti, colpi, impatti, compressioni	E2 * P1 = 2
VB	Vibrazioni per "Operatore autocarro" [HAV "Non presente", WBV "Inferiore a 0,5 m/s ² "]	E2 * P1 = 2
MA	Escavatore (Max. ore 6.00)	
RS	Cesoiamenti, stritolamenti	E2 * P1 = 2
RS	Elettrocuzione	E3 * P1 = 3
RS	Inalazione polveri, fibre	E1 * P1 = 1
RS	Incendi, esplosioni	E3 * P1 = 3
RS	Investimento, ribaltamento	E3 * P1 = 3
RM	Rumore per "Operatore escavatore" [Il livello di esposizione è "Minore dei valori inferiori di azione: 80 dB(A) e 135 dB(C)].	E1 * P1 = 1
RS	Scivolamenti, cadute a livello	E1 * P1 = 1
VB	Vibrazioni per "Operatore escavatore" [HAV "Non presente", WBV "Compreso tra 0,5 e 1 m/s ² "]	E2 * P3 = 6
	Taglio e rimozione delle rotaie (fase)	
	<Nessuna impresa definita> (max. presenti 1.67 uomini al giorno, per max. ore complessive 13.33)	
LF	Entità del Danno Lieve/Probabilità Improbabile = [122.93 ore]	
	Entità del Danno Significativo/Probabilità Improbabile = [5.68 ore]	
	Entità del Danno Significativo/Probabilità Probabile = [2.24 ore]	
	Entità del Danno Grave/Probabilità Improbabile = [5.07 ore]	
	Entità del Danno Grave/Probabilità Poco probabile = [2.67 ore]	
	Entità del Danno Grave/Probabilità Probabile = [1.20 ore]	
	Entità del Danno Gravissimo/Probabilità Molto probabile = [8.00 ore]	
LV	Armatore tranviario (Max. ore 13.33)	
AT	Attrezzi manuali	
RS	Punture, tagli, abrasioni	E1 * P1 = 1
RS	Urti, colpi, impatti, compressioni	E1 * P1 = 1
AT	Avvitatore elettrico	
RS	Elettrocuzione	E1 * P1 = 1
RS	Urti, colpi, impatti, compressioni	E1 * P1 = 1
AT	Cannello per saldatura ossiacetilenica	
RS	Inalazione fumi, gas, vapori	E1 * P1 = 1
RS	Incendi, esplosioni	E1 * P1 = 1
RS	Radiazioni non ionizzanti	E1 * P1 = 1
RS	Rumore	E1 * P1 = 1
RS	Urti, colpi, impatti, compressioni	E1 * P1 = 1

Sigla	Attività	Entità del Danno Probabilità
AT	Trapano elettrico	
RS	Elettrocuzione	E1 * P1 = 1
RS	Inalazione polveri, fibre	E1 * P1 = 1
RS	Punture, tagli, abrasioni	E1 * P1 = 1
RS	Rumore	E1 * P1 = 1
RS	Vibrazioni	E1 * P1 = 1
ROA	R.O.A. per "Saldatura a gas (acetilene)" [Rischio alto per la salute.]	E4 * P4 = 16
RM	Rumore per "Operaio comune (impianti)" [Il livello di esposizione è "Maggiore dei valori superiori di azione: 85 dB(A) e 137 dB(C)."]	E3 * P3 = 9
VB	Vibrazioni per "Operaio comune (impianti)" [HAV "Compreso tra 2,5 e 5,0 m/s²", WBV "Non presente"]	E2 * P3 = 6
MA	Escavatore con pinza (ferrotranviario) (Max. ore 13.33)	
RS	Cesoamenti, stritolamenti	E2 * P1 = 2
RS	Elettrocuzione	E3 * P2 = 6
RS	Getti, schizzi	E1 * P1 = 1
RS	Incendi, esplosioni	E3 * P1 = 3
RS	Investimento, ribaltamento	E3 * P1 = 3
RM	Rumore per "Operatore escavatore" [Il livello di esposizione è "Minore dei valori inferiori di azione: 80 dB(A) e 135 dB(C)."]	E1 * P1 = 1
RS	Scivolamenti, cadute a livello	E1 * P1 = 1
VB	Vibrazioni per "Operatore escavatore" [HAV "Non presente", WBV "Compreso tra 0,5 e 1 m/s²"]	E2 * P3 = 6
MA	Autocarro (Max. ore 13.33)	
RS	Cesoamenti, stritolamenti	E2 * P1 = 2
RS	Getti, schizzi	E2 * P1 = 2
RS	Inalazione polveri, fibre	E1 * P1 = 1
RM	Rumore per "Operatore autocarro" [Il livello di esposizione è "Minore dei valori inferiori di azione: 80 dB(A) e 135 dB(C)."]	E1 * P1 = 1
RS	Incendi, esplosioni	E3 * P1 = 3
RS	Investimento, ribaltamento	E3 * P1 = 3
RS	Urti, colpi, impatti, compressioni	E2 * P1 = 2
VB	Vibrazioni per "Operatore autocarro" [HAV "Non presente", WBV "Inferiore a 0,5 m/s²"]	E2 * P1 = 2
LF	Rimozione masselli in resina (fase) <Nessuna impresa definita> (max. presenti 0.69 uomini al giorno, per max. ore complessive 5.53) Entità del Danno Lieve/Probabilità Improbabile = [75.08 ore] Entità del Danno Significativo/Probabilità Improbabile = [0.21 ore] Entità del Danno Significativo/Probabilità Probabile = [0.69 ore] Entità del Danno Grave/Probabilità Improbabile = [0.19 ore] Entità del Danno Grave/Probabilità Poco probabile = [0.10 ore] Entità del Danno Grave/Probabilità Probabile = [0.80 ore] Entità del Danno Gravissimo/Probabilità Molto probabile = [5.33 ore]	
LV	Armatore tranviario (Max. ore 5.53)	
AT	Attrezzi manuali	
RS	Punture, tagli, abrasioni	E1 * P1 = 1
RS	Urti, colpi, impatti, compressioni	E1 * P1 = 1
AT	Avvitatore elettrico	
RS	Elettrocuzione	E1 * P1 = 1
RS	Urti, colpi, impatti, compressioni	E1 * P1 = 1
AT	Cannello per saldatura ossiacetilenica	
RS	Inalazione fumi, gas, vapori	E1 * P1 = 1
RS	Incendi, esplosioni	E1 * P1 = 1
RS	Radiazioni non ionizzanti	E1 * P1 = 1
RS	Rumore	E1 * P1 = 1
RS	Urti, colpi, impatti, compressioni	E1 * P1 = 1
AT	Trapano elettrico	
RS	Elettrocuzione	E1 * P1 = 1
RS	Inalazione polveri, fibre	E1 * P1 = 1
RS	Punture, tagli, abrasioni	E1 * P1 = 1
RS	Rumore	E1 * P1 = 1
RS	Vibrazioni	E1 * P1 = 1
ROA	R.O.A. per "Saldatura a gas (acetilene)" [Rischio alto per la salute.]	E4 * P4 = 16
RM	Rumore per "Operaio comune (impianti)" [Il livello di esposizione è "Maggiore dei valori superiori di azione: 85 dB(A) e 137 dB(C)."]	E3 * P3 = 9
VB	Vibrazioni per "Operaio comune (impianti)" [HAV "Compreso tra 2,5 e 5,0 m/s²", WBV "Non presente"]	E2 * P3 = 6
MA	Escavatore con pinza (ferrotranviario) (Max. ore 5.53)	
RS	Cesoamenti, stritolamenti	E2 * P1 = 2
RS	Elettrocuzione	E3 * P2 = 6
RS	Getti, schizzi	E1 * P1 = 1
RS	Incendi, esplosioni	E3 * P1 = 3
RS	Investimento, ribaltamento	E3 * P1 = 3
RM	Rumore per "Operatore escavatore" [Il livello di esposizione è "Minore dei valori inferiori di azione:	E1 * P1 = 1

Sigla	Attività	Entità del Danno Probabilità
RS	80 dB(A) e 135 dB(C).] Scivolamenti, cadute a livello	E1 * P1 = 1
VB	Vibrazioni per "Operatore escavatore" [HAV "Non presente", WBV "Compreso tra 0,5 e 1 m/s ² "]	E2 * P3 = 6
MA	Autocarro (Max. ore 5.53)	
RS	Cesoamenti, stritolamenti	E2 * P1 = 2
RS	Getti, schizzi	E2 * P1 = 2
RS	Inalazione polveri, fibre	E1 * P1 = 1
RM	Rumore per "Operatore autocarro" [Il livello di esposizione è "Minore dei valori inferiori di azione: 80 dB(A) e 135 dB(C)."]	E1 * P1 = 1
RS	Incendi, esplosioni	E3 * P1 = 3
RS	Investimento, ribaltamento	E3 * P1 = 3
RS	Urti, colpi, impatti, compressioni	E2 * P1 = 2
VB	Vibrazioni per "Operatore autocarro" [HAV "Non presente", WBV "Inferiore a 0,5 m/s ² "]	E2 * P1 = 2
	Demolizione di cls (fase)	
	<Nessuna impresa definita> (max. presenti 0.36 uomini al giorno, per max. ore complessive 2.86)	
LF	Entità del Danno Lieve/Probabilità Improbabile = [4.49 ore] Entità del Danno Lieve/Probabilità Poco probabile = [0.74 ore] Entità del Danno Significativo/Probabilità Improbabile = [1.62 ore] Entità del Danno Significativo/Probabilità Probabile = [0.59 ore] Entità del Danno Grave/Probabilità Improbabile = [2.37 ore] Entità del Danno Grave/Probabilità Probabile = [2.08 ore]	
LV	Addetto alla demolizione di misto cemento (Max. ore 2.86)	
AT	Attrezzi manuali	
RS	Punture, tagli, abrasioni	E1 * P1 = 1
RS	Urti, colpi, impatti, compressioni	E1 * P1 = 1
RS	Investimento, ribaltamento	E3 * P3 = 9
RM	Rumore per "Operaio comune polivalente (costruzioni stradali)" [Il livello di esposizione è "Maggiore dei valori superiori di azione: 85 dB(A) e 137 dB(C)."]	E3 * P3 = 9
VB	Vibrazioni per "Operaio comune polivalente (costruzioni stradali)" [HAV "Compreso tra 2,5 e 5,0 m/s ² ", WBV "Non presente"]	E3 * P3 = 9
MA	Autocarro (Max. ore 2.86)	
RS	Cesoamenti, stritolamenti	E2 * P1 = 2
RS	Getti, schizzi	E2 * P1 = 2
RS	Inalazione polveri, fibre	E1 * P1 = 1
RM	Rumore per "Operatore autocarro" [Il livello di esposizione è "Minore dei valori inferiori di azione: 80 dB(A) e 135 dB(C)."]	E1 * P1 = 1
RS	Incendi, esplosioni	E3 * P1 = 3
RS	Investimento, ribaltamento	E3 * P1 = 3
RS	Urti, colpi, impatti, compressioni	E2 * P1 = 2
VB	Vibrazioni per "Operatore autocarro" [HAV "Non presente", WBV "Inferiore a 0,5 m/s ² "]	E2 * P1 = 2
MA	Escavatore con martello demolitore (Max. ore 2.86)	
RS	Cesoamenti, stritolamenti	E2 * P1 = 2
RS	Elettrocuzione	E3 * P1 = 3
RS	Inalazione polveri, fibre	E1 * P2 = 2
RS	Incendi, esplosioni	E3 * P1 = 3
RS	Investimento, ribaltamento	E3 * P1 = 3
RM	Rumore per "Operatore escavatore con martello demolitore" [Il livello di esposizione è "Maggiore dei valori superiori di azione: 85 dB(A) e 137 dB(C)."]	E3 * P3 = 9
RS	Scivolamenti, cadute a livello	E1 * P1 = 1
VB	Vibrazioni per "Operatore escavatore con martello demolitore" [HAV "Non presente", WBV "Compreso tra 0,5 e 1 m/s ² "]	E2 * P3 = 6
	Lavorazione e posa ferri di armatura per le strutture in fondazione (fase)	
	<Nessuna impresa definita> (max. presenti 0.25 uomini al giorno, per max. ore complessive 2.00)	
LF	Entità del Danno Lieve/Probabilità Improbabile = [16.00 ore] Entità del Danno Lieve/Probabilità Probabile = [1.90 ore]	
LV	Addetto alla lavorazione e posa ferri di armatura per le strutture in fondazione (Max. ore 2.00)	
AT	Attrezzi manuali	
RS	Punture, tagli, abrasioni	E1 * P1 = 1
RS	Urti, colpi, impatti, compressioni	E1 * P1 = 1
AT	Trancia-piegaferr	
RS	Caduta di materiale dall'alto o a livello	E1 * P1 = 1
RS	Cesoamenti, stritolamenti	E1 * P1 = 1
RS	Elettrocuzione	E1 * P1 = 1
RS	Punture, tagli, abrasioni	E1 * P1 = 1
RS	Rumore	E1 * P1 = 1
RS	Scivolamenti, cadute a livello	E1 * P1 = 1
RS	Punture, tagli, abrasioni	E1 * P3 = 3
	Getto in calcestruzzo per le strutture in fondazione (fase)	
	<Nessuna impresa definita> (max. presenti 0.42 uomini al giorno, per max. ore complessive 3.33)	
LF	Entità del Danno Lieve/Probabilità Improbabile = [11.33 ore] Entità del Danno Lieve/Probabilità Poco probabile = [0.63 ore]	

Sigla	Attività	Entità del Danno Probabilità
	Entità del Danno Significativo/Probabilità Improbabile = [0.21 ore] Entità del Danno Significativo/Probabilità Poco probabile = [0.73 ore] Entità del Danno Grave/Probabilità Improbabile = [0.63 ore]	
LF		
LV	Addetto al getto in calcestruzzo per le strutture in fondazione (Max. ore 3.33)	
AT	Attrezzi manuali	
RS	Punture, tagli, abrasioni	E1 * P1 = 1
RS	Urti, colpi, impatti, compressioni	E1 * P1 = 1
CH	Chimico [Rischio sicuramente: "Irrilevante per la salute".]	E1 * P1 = 1
RS	Getti, schizzi	E1 * P1 = 1
MA	Autobetoniera (Max. ore 3.33)	
RS	Caduta di materiale dall'alto o a livello	E3 * P1 = 3
RS	Cesoiamenti, stritolamenti	E2 * P2 = 4
RS	Getti, schizzi	E1 * P2 = 2
RS	Incendi, esplosioni	E3 * P1 = 3
RS	Investimento, ribaltamento	E3 * P1 = 3
RM	Rumore per "Operatore autobetoniera" [Il livello di esposizione è "Minore dei valori inferiori di azione: 80 dB(A) e 135 dB(C)".]	E1 * P1 = 1
RS	Scivolamenti, cadute a livello	E1 * P2 = 2
RS	Urti, colpi, impatti, compressioni	E2 * P2 = 4
VB	Vibrazioni per "Operatore autobetoniera" [HAV "Non presente", WBV "Inferiore a 0,5 m/s ² "]	E2 * P1 = 2
	Approvvigionamento e posa traversine e binari (fase) <Nessuna impresa definita> (max. presenti 0.75 uomini al giorno, per max. ore complessive 6.00)	
	Entità del Danno Lieve/Probabilità Improbabile = [37.10 ore] Entità del Danno Significativo/Probabilità Improbabile = [2.83 ore] Entità del Danno Significativo/Probabilità Poco probabile = [2.10 ore] Entità del Danno Significativo/Probabilità Probabile = [0.96 ore] Entità del Danno Grave/Probabilità Improbabile = [2.25 ore] Entità del Danno Grave/Probabilità Poco probabile = [1.00 ore] Entità del Danno Grave/Probabilità Probabile = [0.85 ore] Entità del Danno Gravissimo/Probabilità Improbabile = [0.80 ore]	
LF		
LV	Addetto all'approvvigionamento e posa traversine e binari (Max. ore 6.00)	
AT	Attrezzi manuali	
RS	Punture, tagli, abrasioni	E1 * P1 = 1
RS	Urti, colpi, impatti, compressioni	E1 * P1 = 1
AT	Avvitatore/incavigliatrice	
RS	Getti, schizzi	E1 * P1 = 1
RS	Incendi, esplosioni	E1 * P1 = 1
RS	Movimentazione manuale dei carichi	E1 * P1 = 1
RS	Rumore	E1 * P1 = 1
RS	Scivolamenti, cadute a livello	E1 * P1 = 1
RS	Urti, colpi, impatti, compressioni	E1 * P1 = 1
RS	Vibrazioni	E1 * P1 = 1
RM	Rumore per "Addetto avvitatore / incavigliatrice" [Il livello di esposizione è "Compreso tra i valori inferiori e superiori di azione: 80/85 dB(A) e 135/137 dB(C)".]	E2 * P2 = 4
MC1	M.M.C. (sollevamento e trasporto) [Le azioni di sollevamento e trasporto dei carichi sono accettabili.]	E1 * P1 = 1
MA	Rincalzatrice (matisa) (Max. ore 6.00)	
RS	Cesoiamenti, stritolamenti	E2 * P1 = 2
RS	Getti, schizzi	E2 * P1 = 2
RS	Incendi, esplosioni	E3 * P1 = 3
RS	Investimento, ribaltamento	E1 * P1 = 1
RM	Rumore per "Operatore rincalzatrice (matisa)" [Il livello di esposizione è "Maggiore dei valori superiori di azione: 85 dB(A) e 137 dB(C)".]	E3 * P3 = 9
RS	Scivolamenti, cadute a livello	E1 * P1 = 1
RS	Urti, colpi, impatti, compressioni	E2 * P1 = 2
VB	Vibrazioni per "Operatore rincalzatrice (matisa)" [HAV "Non presente", WBV "Compreso tra 0,5 e 1 m/s ² "]	E2 * P3 = 6
MA	Autocarro con gru (Max. ore 6.00)	
RS	Cesoiamenti, stritolamenti	E2 * P1 = 2
RS	Elettrocuzione	E4 * P1 = 4
RS	Getti, schizzi	E1 * P1 = 1
RS	Incendi, esplosioni	E3 * P1 = 3
RS	Investimento, ribaltamento	E3 * P1 = 3
RS	Punture, tagli, abrasioni	E1 * P1 = 1
RM	Rumore per "Operatore autocarro" [Il livello di esposizione è "Minore dei valori inferiori di azione: 80 dB(A) e 135 dB(C)".]	E1 * P1 = 1
RS	Urti, colpi, impatti, compressioni	E2 * P1 = 2
VB	Vibrazioni per "Operatore autocarro" [HAV "Non presente", WBV "Inferiore a 0,5 m/s ² "]	E2 * P1 = 2
MA	Escavatore con pinza (ferrotranviario) (Max. ore 6.00)	
RS	Cesoiamenti, stritolamenti	E2 * P1 = 2
RS	Elettrocuzione	E3 * P2 = 6

Sigla	Attività	Entità del Danno Probabilità
RS	Getti, schizzi	E1 * P1 = 1
RS	Incendi, esplosioni	E3 * P1 = 3
RS	Investimento, ribaltamento	E3 * P1 = 3
RM	Rumore per "Operatore escavatore" [Il livello di esposizione è "Minore dei valori inferiori di azione: 80 dB(A) e 135 dB(C)."]	E1 * P1 = 1
RS	Scivolamenti, cadute a livello	E1 * P1 = 1
VB	Vibrazioni per "Operatore escavatore" [HAV "Non presente", WBV "Compreso tra 0,5 e 1 m/s ² "]	E2 * P3 = 6
	Saldatura delle rotaie (fase)	
	<Nessuna impresa definita> (max. presenti 0.50 uomini al giorno, per max. ore complessive 4.00)	
LF	Entità del Danno Lieve/Probabilità Improbabile = [26.00 ore]	
	Entità del Danno Significativo/Probabilità Probabile = [0.24 ore]	
	Entità del Danno Grave/Probabilità Poco probabile = [1.90 ore]	
	Entità del Danno Grave/Probabilità Probabile = [0.30 ore]	
	Entità del Danno Gravissimo/Probabilità Molto probabile = [4.00 ore]	
LV	Addetto alla saldatura ossiacetilenica e alluminotermica (Max. ore 4.00)	
AT	Attrezzi manuali	
RS	Punture, tagli, abrasioni	E1 * P1 = 1
RS	Urti, colpi, impatti, compressioni	E1 * P1 = 1
AT	Cannello per saldatura ossiacetilenica	
RS	Inalazione fumi, gas, vapori	E1 * P1 = 1
RS	Incendi, esplosioni	E1 * P1 = 1
RS	Radiazioni non ionizzanti	E1 * P1 = 1
RS	Rumore	E1 * P1 = 1
RS	Urti, colpi, impatti, compressioni	E1 * P1 = 1
ROA	R.O.A. per "Saldatura a gas (acetilene)" [Rischio alto per la salute.]	E4 * P4 = 16
RM	Rumore per "Operaio comune (impianti)" [Il livello di esposizione è "Maggiore dei valori superiori di azione: 85 dB(A) e 137 dB(C)."]	E3 * P3 = 9
VB	Vibrazioni per "Operaio comune (impianti)" [HAV "Compreso tra 2,5 e 5,0 m/s ² ", WBV "Non presente"]	E2 * P3 = 6
LV	Addetto alla saldatura elettrica delle rotaie (Max. ore 4.00)	
AT	Attrezzi manuali	
RS	Punture, tagli, abrasioni	E1 * P1 = 1
RS	Urti, colpi, impatti, compressioni	E1 * P1 = 1
AT	Saldatrice elettrica	
RS	Elettrocuzione	E1 * P1 = 1
RS	Inalazione fumi, gas, vapori	E1 * P1 = 1
RS	Incendi, esplosioni	E1 * P1 = 1
RS	Radiazioni non ionizzanti	E1 * P1 = 1
RS	Caduta di materiale dall'alto o a livello	E3 * P2 = 6
ROA	R.O.A. (operazioni di saldatura) [Rischio alto per la salute.]	E4 * P4 = 16
	Realizzazione della carpenteria per opere non strutturali (fase)	
	<Nessuna impresa definita> (max. presenti 1.00 uomini al giorno, per max. ore complessive 8.00)	
LF	Entità del Danno Lieve/Probabilità Improbabile = [128.00 ore]	
	Entità del Danno Lieve/Probabilità Probabile = [7.60 ore]	
	Entità del Danno Grave/Probabilità Probabile = [0.80 ore]	
LV	Addetto alla realizzazione della carpenteria per opere non strutturali (Max. ore 8.00)	
AT	Andatoie e Passerelle	
RS	Caduta dall'alto	E1 * P1 = 1
RS	Caduta di materiale dall'alto o a livello	E1 * P1 = 1
AT	Attrezzi manuali	
RS	Punture, tagli, abrasioni	E1 * P1 = 1
RS	Urti, colpi, impatti, compressioni	E1 * P1 = 1
AT	Scala semplice	
RS	Caduta dall'alto	E1 * P1 = 1
RS	Urti, colpi, impatti, compressioni	E1 * P1 = 1
RS	Movimentazione manuale dei carichi	E1 * P1 = 1
AT	Pompa a mano per disarmante	
RS	Nebbie	E1 * P1 = 1
RS	Getti, schizzi	E1 * P1 = 1
AT	Sega circolare	
RS	Elettrocuzione	E1 * P1 = 1
RS	Inalazione polveri, fibre	E1 * P1 = 1
RS	Punture, tagli, abrasioni	E1 * P1 = 1
RS	Rumore	E1 * P1 = 1
RS	Scivolamenti, cadute a livello	E1 * P1 = 1
RS	Urti, colpi, impatti, compressioni	E1 * P1 = 1
CH	Chimico [Rischio sicuramente: "Irrelevante per la salute".]	E1 * P1 = 1
RS	Punture, tagli, abrasioni	E1 * P3 = 3
RM	Rumore per "Carpentiere" [Il livello di esposizione è "Maggiore dei valori superiori di azione: 85 dB(A) e 137 dB(C)."]	E3 * P3 = 9
LF	Getto in calcestruzzo di rinalzata (fase)	

Sigla	Attività	Entità del Danno Probabilità
	<Nessuna impresa definita> (max. presenti 0.94 uomini al giorno, per max. ore complessive 7.50) Entità del Danno Lieve/Probabilità Improbabile = [43.50 ore] Entità del Danno Lieve/Probabilità Poco probabile = [1.43 ore] Entità del Danno Significativo/Probabilità Improbabile = [0.48 ore] Entità del Danno Significativo/Probabilità Poco probabile = [1.65 ore] Entità del Danno Grave/Probabilità Improbabile = [1.43 ore]	
LF		
LV	Addetto al getto in calcestruzzo per le strutture in fondazione (Max. ore 7.50)	
AT	Attrezzi manuali	
RS	Punture, tagli, abrasioni	E1 * P1 = 1
RS	Urti, colpi, impatti, compressioni	E1 * P1 = 1
CH	Chimico [Rischio sicuramente: "Irrilevante per la salute".]	E1 * P1 = 1
RS	Getti, schizzi	E1 * P1 = 1
AT	Vibratore elettrico per calcestruzzo	
RS	Elettrocuzione	E1 * P1 = 1
RS	Rumore	E1 * P1 = 1
RS	Vibrazioni	E1 * P1 = 1
MA	Autobetoniera (Max. ore 7.50)	
RS	Caduta di materiale dall'alto o a livello	E3 * P1 = 3
RS	Cesoiamenti, stritolamenti	E2 * P2 = 4
RS	Getti, schizzi	E1 * P2 = 2
RS	Incendi, esplosioni	E3 * P1 = 3
RS	Investimento, ribaltamento	E3 * P1 = 3
RM	Rumore per "Operatore autobetoniera" [Il livello di esposizione è "Minore dei valori inferiori di azione: 80 dB(A) e 135 dB(C)".]	E1 * P1 = 1
RS	Scivolamenti, cadute a livello	E1 * P2 = 2
RS	Urti, colpi, impatti, compressioni	E2 * P2 = 4
VB	Vibrazioni per "Operatore autobetoniera" [HAV "Non presente", WBV "Inferiore a 0,5 m/s ² "]	E2 * P1 = 2
	Posa mattonelle salvalastrico, cordoli e opere d'arte (fase)	
LF	<Nessuna impresa definita> (max. presenti 0.53 uomini al giorno, per max. ore complessive 4.25) Entità del Danno Lieve/Probabilità Improbabile = [16.49 ore] Entità del Danno Significativo/Probabilità Improbabile = [0.38 ore] Entità del Danno Grave/Probabilità Improbabile = [0.24 ore]	
LV	Addetto alla posa cordoli, zanelle e opere d'arte (Max. ore 4.25)	
AT	Attrezzi manuali	
RS	Punture, tagli, abrasioni	E1 * P1 = 1
RS	Urti, colpi, impatti, compressioni	E1 * P1 = 1
RM	Rumore per "Operaio comune polivalente" [Il livello di esposizione è "Minore dei valori inferiori di azione: 80 dB(A) e 135 dB(C)".]	E1 * P1 = 1
MC1	M.M.C. (sollevamento e trasporto) [Le azioni di sollevamento e trasporto dei carichi sono accettabili.]	E1 * P1 = 1
MA	Autocarro (Max. ore 4.25)	
RS	Cesoiamenti, stritolamenti	E2 * P1 = 2
RS	Getti, schizzi	E2 * P1 = 2
RS	Inalazione polveri, fibre	E1 * P1 = 1
RM	Rumore per "Operatore autocarro" [Il livello di esposizione è "Minore dei valori inferiori di azione: 80 dB(A) e 135 dB(C)".]	E1 * P1 = 1
RS	Incendi, esplosioni	E3 * P1 = 3
RS	Investimento, ribaltamento	E3 * P1 = 3
RS	Urti, colpi, impatti, compressioni	E2 * P1 = 2
VB	Vibrazioni per "Operatore autocarro" [HAV "Non presente", WBV "Inferiore a 0,5 m/s ² "]	E2 * P1 = 2
	Getto in calcestruzzo per le strutture in fondazione (fase)	
LF	<Nessuna impresa definita> (max. presenti 0.83 uomini al giorno, per max. ore complessive 6.67) Entità del Danno Lieve/Probabilità Improbabile = [22.67 ore] Entità del Danno Lieve/Probabilità Poco probabile = [1.27 ore] Entità del Danno Significativo/Probabilità Improbabile = [0.43 ore] Entità del Danno Significativo/Probabilità Poco probabile = [1.47 ore] Entità del Danno Grave/Probabilità Improbabile = [1.27 ore]	
LV	Addetto al getto in calcestruzzo per le strutture in fondazione (Max. ore 6.67)	
AT	Attrezzi manuali	
RS	Punture, tagli, abrasioni	E1 * P1 = 1
RS	Urti, colpi, impatti, compressioni	E1 * P1 = 1
CH	Chimico [Rischio sicuramente: "Irrilevante per la salute".]	E1 * P1 = 1
RS	Getti, schizzi	E1 * P1 = 1
MA	Autobetoniera (Max. ore 6.67)	
RS	Caduta di materiale dall'alto o a livello	E3 * P1 = 3
RS	Cesoiamenti, stritolamenti	E2 * P2 = 4
RS	Getti, schizzi	E1 * P2 = 2
RS	Incendi, esplosioni	E3 * P1 = 3
RS	Investimento, ribaltamento	E3 * P1 = 3
RM	Rumore per "Operatore autobetoniera" [Il livello di esposizione è "Minore dei valori inferiori di	E1 * P1 = 1

Sigla	Attività	Entità del Danno Probabilità
RS	azione: 80 dB(A) e 135 dB(C).]	
RS	Scivolamenti, cadute a livello	E1 * P2 = 2
RS	Urti, colpi, impatti, compressioni	E2 * P2 = 4
VB	Vibrazioni per "Operatore autobetoniera" [HAV "Non presente", WBV "Inferiore a 0,5 m/s ² "]	E2 * P1 = 2
	Formazione di manto di usura e collegamento (fase)	
	<Nessuna impresa definita> (max. presenti 1.75 uomini al giorno, per max. ore complessive 14.00)	
LF	Entità del Danno Lieve/Probabilità Improbabile = [33.33 ore]	
LF	Entità del Danno Lieve/Probabilità Poco probabile = [2.00 ore]	
LF	Entità del Danno Significativo/Probabilità Improbabile = [5.68 ore]	
LF	Entità del Danno Significativo/Probabilità Probabile = [3.23 ore]	
LF	Entità del Danno Grave/Probabilità Improbabile = [9.20 ore]	
LF	Entità del Danno Grave/Probabilità Probabile = [7.90 ore]	
LF	Entità del Danno Gravissimo/Probabilità Molto probabile = [5.33 ore]	
LV	Addeito alla formazione di manto di usura e collegamento (Max. ore 14.00)	
AT	Attrezzi manuali	
RS	Punture, tagli, abrasioni	E1 * P1 = 1
RS	Urti, colpi, impatti, compressioni	E1 * P1 = 1
RS	Investimento, ribaltamento	E3 * P3 = 9
CM	Cancerogeno e mutageno [Rischio alto per la salute.]	E4 * P4 = 16
RS	Inalazione fumi, gas, vapori	E1 * P1 = 1
MA	Finitrice (Max. ore 14.00)	
RS	Cesoiamenti, stritolamenti	E1 * P1 = 1
RS	Getti, schizzi	E1 * P1 = 1
RS	Inalazione fumi, gas, vapori	E1 * P1 = 1
RS	Incendi, esplosioni	E1 * P1 = 1
RS	Investimento, ribaltamento	E1 * P1 = 1
RM	Rumore per "Operatore rifinitrice" [Il livello di esposizione è "Maggiore dei valori superiori di azione: 85 dB(A) e 137 dB(C).]	E3 * P3 = 9
VB	Vibrazioni per "Operatore rifinitrice" [HAV "Non presente", WBV "Compreso tra 0,5 e 1 m/s ² "]	E2 * P3 = 6
MA	Rullo compressore (Max. ore 14.00)	
RS	Cesoiamenti, stritolamenti	E1 * P1 = 1
RS	Inalazione fumi, gas, vapori	E1 * P2 = 2
RS	Incendi, esplosioni	E3 * P1 = 3
RS	Investimento, ribaltamento	E3 * P1 = 3
RM	Rumore per "Operatore rullo compressore" [Il livello di esposizione è "Maggiore dei valori superiori di azione: 85 dB(A) e 137 dB(C).]	E3 * P3 = 9
VB	Vibrazioni per "Operatore rullo compressore" [HAV "Non presente", WBV "Compreso tra 0,5 e 1 m/s ² "]	E2 * P3 = 6
MA	Escavatore (Max. ore 14.00)	
RS	Cesoiamenti, stritolamenti	E2 * P1 = 2
RS	Elettrocuzione	E3 * P1 = 3
RS	Inalazione polveri, fibre	E1 * P1 = 1
RS	Incendi, esplosioni	E3 * P1 = 3
RS	Investimento, ribaltamento	E3 * P1 = 3
RM	Rumore per "Operatore escavatore" [Il livello di esposizione è "Minore dei valori inferiori di azione: 80 dB(A) e 135 dB(C).]	E1 * P1 = 1
RS	Scivolamenti, cadute a livello	E1 * P1 = 1
VB	Vibrazioni per "Operatore escavatore" [HAV "Non presente", WBV "Compreso tra 0,5 e 1 m/s ² "]	E2 * P3 = 6
MA	Autocarro (Max. ore 14.00)	
RS	Cesoiamenti, stritolamenti	E2 * P1 = 2
RS	Getti, schizzi	E2 * P1 = 2
RS	Inalazione polveri, fibre	E1 * P1 = 1
RM	Rumore per "Operatore autocarro" [Il livello di esposizione è "Minore dei valori inferiori di azione: 80 dB(A) e 135 dB(C).]	E1 * P1 = 1
RS	Incendi, esplosioni	E3 * P1 = 3
RS	Investimento, ribaltamento	E3 * P1 = 3
RS	Urti, colpi, impatti, compressioni	E2 * P1 = 2
VB	Vibrazioni per "Operatore autocarro" [HAV "Non presente", WBV "Inferiore a 0,5 m/s ² "]	E2 * P1 = 2
	Realizzazione di segnaletica orizzontale (fase)	
	<Nessuna impresa definita> (max. presenti 3.00 uomini al giorno, per max. ore complessive 24.00)	
LF	Entità del Danno Lieve/Probabilità Improbabile = [144.00 ore]	
LF	Entità del Danno Significativo/Probabilità Improbabile = [9.44 ore]	
LF	Entità del Danno Grave/Probabilità Improbabile = [7.60 ore]	
LF	Entità del Danno Grave/Probabilità Probabile = [20.80 ore]	
LV	Addeito alla realizzazione di segnaletica orizzontale (Max. ore 24.00)	
AT	Attrezzi manuali	
RS	Punture, tagli, abrasioni	E1 * P1 = 1
RS	Urti, colpi, impatti, compressioni	E1 * P1 = 1
AT	Compressore elettrico	
RS	Elettrocuzione	E1 * P1 = 1
RS	Scoppio	E1 * P1 = 1

Sigla	Attività	Entità del Danno Probabilità
AT	Pistola per verniciatura a spruzzo	
RS	Getti, schizzi	E1 * P1 = 1
RS	Inalazione fumi, gas, vapori	E1 * P1 = 1
RS	Nebbie	E1 * P1 = 1
RS	Investimento, ribaltamento	E3 * P3 = 9
CH	Chimico [Rischio sicuramente: "Irrilevante per la salute".]	E1 * P1 = 1
MA	Verniciatrice segnaletica stradale (Max. ore 24.00)	
RS	Getti, schizzi	E2 * P1 = 2
RS	Incendi, esplosioni	E3 * P1 = 3
RS	Inalazione fumi, gas, vapori	E1 * P1 = 1
RS	Investimento, ribaltamento	E3 * P1 = 3
RS	Nebbie	E1 * P1 = 1
RM	Rumore per "Addetto verniciatrice segnaletica stradale" [Il livello di esposizione è "Maggiore dei valori superiori di azione: 85 dB(A) e 137 dB(C)".]	E3 * P3 = 9
RS	Urti, colpi, impatti, compressioni	E2 * P1 = 2
VB	Vibrazioni per "Operatore autocarro" [HAV "Non presente", WBV "Inferiore a 0,5 m/s²"]	E2 * P1 = 2
	Smobilizzo del cantiere (fase)	
	<Nessuna impresa definita> (max. presenti 1.50 uomini al giorno, per max. ore complessive 12.00)	
LF	Entità del Danno Lieve/Probabilità Improbabile = [27.80 ore]	
	Entità del Danno Significativo/Probabilità Improbabile = [4.72 ore]	
	Entità del Danno Grave/Probabilità Improbabile = [3.80 ore]	
	Entità del Danno Grave/Probabilità Poco probabile = [7.60 ore]	
	Entità del Danno Gravissimo/Probabilità Improbabile = [3.20 ore]	
LV	Addetto allo smobilizzo del cantiere (Max. ore 12.00)	
AT	Attrezzi manuali	
RS	Punture, tagli, abrasioni	E1 * P1 = 1
RS	Urti, colpi, impatti, compressioni	E1 * P1 = 1
RS	Caduta di materiale dall'alto o a livello	E3 * P2 = 6
MA	Autocarro con gru (Max. ore 12.00)	
RS	Cesoiamenti, stritolamenti	E2 * P1 = 2
RS	Elettrocuzione	E4 * P1 = 4
RS	Getti, schizzi	E1 * P1 = 1
RS	Incendi, esplosioni	E3 * P1 = 3
RS	Investimento, ribaltamento	E3 * P1 = 3
RS	Punture, tagli, abrasioni	E1 * P1 = 1
RM	Rumore per "Operatore autocarro" [Il livello di esposizione è "Minore dei valori inferiori di azione: 80 dB(A) e 135 dB(C)".]	E1 * P1 = 1
RS	Urti, colpi, impatti, compressioni	E2 * P1 = 2
VB	Vibrazioni per "Operatore autocarro" [HAV "Non presente", WBV "Inferiore a 0,5 m/s²"]	E2 * P1 = 2
	Allestimento di cantiere temporaneo su strada (fase)	
	<Nessuna impresa definita> (max. presenti 1.50 uomini al giorno, per max. ore complessive 12.00)	
LF	Entità del Danno Lieve/Probabilità Improbabile = [27.80 ore]	
	Entità del Danno Significativo/Probabilità Improbabile = [4.72 ore]	
	Entità del Danno Grave/Probabilità Improbabile = [3.80 ore]	
	Entità del Danno Grave/Probabilità Poco probabile = [7.60 ore]	
	Entità del Danno Gravissimo/Probabilità Improbabile = [3.20 ore]	
LV	Addetto all'allestimento di cantiere temporaneo su strada (Max. ore 12.00)	
AT	Attrezzi manuali	
RS	Punture, tagli, abrasioni	E1 * P1 = 1
RS	Urti, colpi, impatti, compressioni	E1 * P1 = 1
RS	Investimento, ribaltamento	E3 * P2 = 6
MA	Autocarro con gru (Max. ore 12.00)	
RS	Cesoiamenti, stritolamenti	E2 * P1 = 2
RS	Elettrocuzione	E4 * P1 = 4
RS	Getti, schizzi	E1 * P1 = 1
RS	Incendi, esplosioni	E3 * P1 = 3
RS	Investimento, ribaltamento	E3 * P1 = 3
RS	Punture, tagli, abrasioni	E1 * P1 = 1
RM	Rumore per "Operatore autocarro" [Il livello di esposizione è "Minore dei valori inferiori di azione: 80 dB(A) e 135 dB(C)".]	E1 * P1 = 1
RS	Urti, colpi, impatti, compressioni	E2 * P1 = 2
VB	Vibrazioni per "Operatore autocarro" [HAV "Non presente", WBV "Inferiore a 0,5 m/s²"]	E2 * P1 = 2
	Taglio di asfalto di carreggiata stradale (fase)	
	<Nessuna impresa definita> (max. presenti 2.14 uomini al giorno, per max. ore complessive 17.10)	
LF	Entità del Danno Lieve/Probabilità Improbabile = [100.94 ore]	
	Entità del Danno Significativo/Probabilità Improbabile = [1.68 ore]	
	Entità del Danno Significativo/Probabilità Probabile = [3.84 ore]	
	Entità del Danno Grave/Probabilità Improbabile = [8.64 ore]	
	Entità del Danno Grave/Probabilità Probabile = [8.16 ore]	
LV	Addetto al taglio di asfalto di carreggiata stradale (Max. ore 17.10)	
AT	Attrezzi manuali	

Sigla	Attività	Entità del Danno Probabilità
RS	Punture, tagli, abrasioni	E1 * P1 = 1
RS	Urti, colpi, impatti, compressioni	E1 * P1 = 1
RS	Investimento, ribaltamento	E3 * P3 = 9
RM	Rumore per "Operaio comune polivalente (costruzioni stradali)" [Il livello di esposizione è "Maggiore dei valori superiori di azione: 85 dB(A) e 137 dB(C)".]	E3 * P3 = 9
VB	Vibrazioni per "Operaio comune polivalente (costruzioni stradali)" [HAV "Compreso tra 2,5 e 5,0 m/s ² ", WBV "Non presente"]	E3 * P3 = 9
AT	Tagliasfalto a disco	
RS	Getti, schizzi	E1 * P1 = 1
RS	Incendi, esplosioni	E1 * P1 = 1
RS	Investimento, ribaltamento	E1 * P1 = 1
RS	Punture, tagli, abrasioni	E1 * P1 = 1
RS	Rumore	E1 * P1 = 1
RS	Scivolamenti, cadute a livello	E1 * P1 = 1
RS	Urti, colpi, impatti, compressioni	E1 * P1 = 1
RS	Vibrazioni	E1 * P1 = 1
MA	Autocarro (Max. ore 17.10)	
RS	Cesoiamenti, stritolamenti	E2 * P1 = 2
RS	Getti, schizzi	E2 * P1 = 2
RS	Inalazione polveri, fibre	E1 * P1 = 1
RM	Rumore per "Operatore autocarro" [Il livello di esposizione è "Minore dei valori inferiori di azione: 80 dB(A) e 135 dB(C)".]	E1 * P1 = 1
RS	Incendi, esplosioni	E3 * P1 = 3
RS	Investimento, ribaltamento	E3 * P1 = 3
RS	Urti, colpi, impatti, compressioni	E2 * P1 = 2
VB	Vibrazioni per "Operatore autocarro" [HAV "Non presente", WBV "Inferiore a 0,5 m/s ² "]	E2 * P1 = 2
MA	Pala meccanica (minipala) con tagliasfalto con fresa (Max. ore 17.10)	
RS	Inalazione polveri, fibre	E1 * P1 = 1
RS	Incendi, esplosioni	E3 * P1 = 3
RS	Investimento, ribaltamento	E3 * P1 = 3
RS	Punture, tagli, abrasioni	E1 * P1 = 1
RM	Rumore per "Operatore pala meccanica" [Il livello di esposizione è "Minore dei valori inferiori di azione: 80 dB(A) e 135 dB(C)".]	E1 * P1 = 1
VB	Vibrazioni per "Operatore pala meccanica" [HAV "Non presente", WBV "Compreso tra 0,5 e 1 m/s ² "]	E2 * P3 = 6
LF	Asportazione di strato di usura e collegamento (fase) <Nessuna impresa definita> (max. presenti 0.75 uomini al giorno, per max. ore complessive 6.00) Entità del Danno Lieve/Probabilità Improbabile = [13.00 ore] Entità del Danno Significativo/Probabilità Improbabile = [4.26 ore] Entità del Danno Significativo/Probabilità Probabile = [0.96 ore] Entità del Danno Grave/Probabilità Improbabile = [5.00 ore] Entità del Danno Grave/Probabilità Probabile = [2.04 ore]	
LV	Addetto all'asportazione di strato di usura e collegamento (Max. ore 6.00)	
AT	Attrezzi manuali	
RS	Punture, tagli, abrasioni	E1 * P1 = 1
RS	Urti, colpi, impatti, compressioni	E1 * P1 = 1
RS	Investimento, ribaltamento	E3 * P3 = 9
RM	Rumore per "Operaio comune polivalente (costruzioni stradali)" [Il livello di esposizione è "Maggiore dei valori superiori di azione: 85 dB(A) e 137 dB(C)".]	E3 * P3 = 9
VB	Vibrazioni per "Operaio comune polivalente (costruzioni stradali)" [HAV "Compreso tra 2,5 e 5,0 m/s ² ", WBV "Non presente"]	E3 * P3 = 9
MA	Autocarro (Max. ore 6.00)	
RS	Cesoiamenti, stritolamenti	E2 * P1 = 2
RS	Getti, schizzi	E2 * P1 = 2
RS	Inalazione polveri, fibre	E1 * P1 = 1
RM	Rumore per "Operatore autocarro" [Il livello di esposizione è "Minore dei valori inferiori di azione: 80 dB(A) e 135 dB(C)".]	E1 * P1 = 1
RS	Incendi, esplosioni	E3 * P1 = 3
RS	Investimento, ribaltamento	E3 * P1 = 3
RS	Urti, colpi, impatti, compressioni	E2 * P1 = 2
VB	Vibrazioni per "Operatore autocarro" [HAV "Non presente", WBV "Inferiore a 0,5 m/s ² "]	E2 * P1 = 2
MA	Escavatore (Max. ore 6.00)	
RS	Cesoiamenti, stritolamenti	E2 * P1 = 2
RS	Elettrocuzione	E3 * P1 = 3
RS	Inalazione polveri, fibre	E1 * P1 = 1
RS	Incendi, esplosioni	E3 * P1 = 3
RS	Investimento, ribaltamento	E3 * P1 = 3
RM	Rumore per "Operatore escavatore" [Il livello di esposizione è "Minore dei valori inferiori di azione: 80 dB(A) e 135 dB(C)".]	E1 * P1 = 1
RS	Scivolamenti, cadute a livello	E1 * P1 = 1
VB	Vibrazioni per "Operatore escavatore" [HAV "Non presente", WBV "Compreso tra 0,5 e 1 m/s ² "]	E2 * P3 = 6

Sigla	Attività	Entità del Danno Probabilità
	Taglio e rimozione delle rotaie (fase) <Nessuna impresa definita> (max. presenti 1.67 uomini al giorno, per max. ore complessive 13.33)	
LF	Entità del Danno Lieve/Probabilità Improbabile = [122.93 ore] Entità del Danno Significativo/Probabilità Improbabile = [5.68 ore] Entità del Danno Significativo/Probabilità Probabile = [2.24 ore] Entità del Danno Grave/Probabilità Improbabile = [5.07 ore] Entità del Danno Grave/Probabilità Poco probabile = [2.67 ore] Entità del Danno Grave/Probabilità Probabile = [1.20 ore] Entità del Danno Gravissimo/Probabilità Molto probabile = [8.00 ore]	
LV	Armatore tranviario (Max. ore 13.33)	
AT	Attrezzi manuali	
RS	Punture, tagli, abrasioni	E1 * P1 = 1
RS	Urti, colpi, impatti, compressioni	E1 * P1 = 1
AT	Avvitatore elettrico	
RS	Elettrocuzione	E1 * P1 = 1
RS	Urti, colpi, impatti, compressioni	E1 * P1 = 1
AT	Cannello per saldatura ossiacetilenica	
RS	Inalazione fumi, gas, vapori	E1 * P1 = 1
RS	Incendi, esplosioni	E1 * P1 = 1
RS	Radiazioni non ionizzanti	E1 * P1 = 1
RS	Rumore	E1 * P1 = 1
RS	Urti, colpi, impatti, compressioni	E1 * P1 = 1
AT	Trapano elettrico	
RS	Elettrocuzione	E1 * P1 = 1
RS	Inalazione polveri, fibre	E1 * P1 = 1
RS	Punture, tagli, abrasioni	E1 * P1 = 1
RS	Rumore	E1 * P1 = 1
RS	Vibrazioni	E1 * P1 = 1
ROA	R.O.A. per "Saldatura a gas (acetilene)" [Rischio alto per la salute.]	E4 * P4 = 16
RM	Rumore per "Operaio comune (impianti)" [Il livello di esposizione è "Maggiore dei valori superiori di azione: 85 dB(A) e 137 dB(C)."]	E3 * P3 = 9
VB	Vibrazioni per "Operaio comune (impianti)" [HAV "Compreso tra 2,5 e 5,0 m/s²", WBV "Non presente"]	E2 * P3 = 6
MA	Escavatore con pinza (ferrotranviario) (Max. ore 13.33)	
RS	Cesoiamenti, stritolamenti	E2 * P1 = 2
RS	Elettrocuzione	E3 * P2 = 6
RS	Getti, schizzi	E1 * P1 = 1
RS	Incendi, esplosioni	E3 * P1 = 3
RS	Investimento, ribaltamento	E3 * P1 = 3
RM	Rumore per "Operatore escavatore" [Il livello di esposizione è "Minore dei valori inferiori di azione: 80 dB(A) e 135 dB(C)."]	E1 * P1 = 1
RS	Scivolamenti, cadute a livello	E1 * P1 = 1
VB	Vibrazioni per "Operatore escavatore" [HAV "Non presente", WBV "Compreso tra 0,5 e 1 m/s²"]	E2 * P3 = 6
MA	Autocarro (Max. ore 13.33)	
RS	Cesoiamenti, stritolamenti	E2 * P1 = 2
RS	Getti, schizzi	E2 * P1 = 2
RS	Inalazione polveri, fibre	E1 * P1 = 1
RM	Rumore per "Operatore autocarro" [Il livello di esposizione è "Minore dei valori inferiori di azione: 80 dB(A) e 135 dB(C)."]	E1 * P1 = 1
RS	Incendi, esplosioni	E3 * P1 = 3
RS	Investimento, ribaltamento	E3 * P1 = 3
RS	Urti, colpi, impatti, compressioni	E2 * P1 = 2
VB	Vibrazioni per "Operatore autocarro" [HAV "Non presente", WBV "Inferiore a 0,5 m/s²"]	E2 * P1 = 2
	Rimozione masselli in resina (fase) <Nessuna impresa definita> (max. presenti 0.69 uomini al giorno, per max. ore complessive 5.53)	
LF	Entità del Danno Lieve/Probabilità Improbabile = [75.08 ore] Entità del Danno Significativo/Probabilità Improbabile = [0.21 ore] Entità del Danno Significativo/Probabilità Probabile = [0.69 ore] Entità del Danno Grave/Probabilità Improbabile = [0.19 ore] Entità del Danno Grave/Probabilità Poco probabile = [0.10 ore] Entità del Danno Grave/Probabilità Probabile = [0.80 ore] Entità del Danno Gravissimo/Probabilità Molto probabile = [5.33 ore]	
LV	Armatore tranviario (Max. ore 5.53)	
AT	Attrezzi manuali	
RS	Punture, tagli, abrasioni	E1 * P1 = 1
RS	Urti, colpi, impatti, compressioni	E1 * P1 = 1
AT	Avvitatore elettrico	
RS	Elettrocuzione	E1 * P1 = 1
RS	Urti, colpi, impatti, compressioni	E1 * P1 = 1
AT	Cannello per saldatura ossiacetilenica	
RS	Inalazione fumi, gas, vapori	E1 * P1 = 1

Sigla	Attività	Entità del Danno Probabilità
RS	Incendi, esplosioni	E1 * P1 = 1
RS	Radiazioni non ionizzanti	E1 * P1 = 1
RS	Rumore	E1 * P1 = 1
RS	Urti, colpi, impatti, compressioni	E1 * P1 = 1
AT	Trapano elettrico	
RS	Elettrocuzione	E1 * P1 = 1
RS	Inalazione polveri, fibre	E1 * P1 = 1
RS	Punture, tagli, abrasioni	E1 * P1 = 1
RS	Rumore	E1 * P1 = 1
RS	Vibrazioni	E1 * P1 = 1
ROA	R.O.A. per "Saldatura a gas (acetilene)" [Rischio alto per la salute.]	E4 * P4 = 16
RM	Rumore per "Operaio comune (impianti)" [Il livello di esposizione è "Maggiore dei valori superiori di azione: 85 dB(A) e 137 dB(C)".]	E3 * P3 = 9
VB	Vibrazioni per "Operaio comune (impianti)" [HAV "Compreso tra 2,5 e 5,0 m/s ² ", WBV "Non presente"]	E2 * P3 = 6
MA	Escavatore con pinza (ferrotranviario) (Max. ore 5.53)	
RS	Cesoiamenti, stritolamenti	E2 * P1 = 2
RS	Elettrocuzione	E3 * P2 = 6
RS	Getti, schizzi	E1 * P1 = 1
RS	Incendi, esplosioni	E3 * P1 = 3
RS	Investimento, ribaltamento	E3 * P1 = 3
RM	Rumore per "Operatore escavatore" [Il livello di esposizione è "Minore dei valori inferiori di azione: 80 dB(A) e 135 dB(C)".]	E1 * P1 = 1
RS	Scivolamenti, cadute a livello	E1 * P1 = 1
VB	Vibrazioni per "Operatore escavatore" [HAV "Non presente", WBV "Compreso tra 0,5 e 1 m/s ² "]	E2 * P3 = 6
MA	Autocarro (Max. ore 5.53)	
RS	Cesoiamenti, stritolamenti	E2 * P1 = 2
RS	Getti, schizzi	E2 * P1 = 2
RS	Inalazione polveri, fibre	E1 * P1 = 1
RM	Rumore per "Operatore autocarro" [Il livello di esposizione è "Minore dei valori inferiori di azione: 80 dB(A) e 135 dB(C)".]	E1 * P1 = 1
RS	Incendi, esplosioni	E3 * P1 = 3
RS	Investimento, ribaltamento	E3 * P1 = 3
RS	Urti, colpi, impatti, compressioni	E2 * P1 = 2
VB	Vibrazioni per "Operatore autocarro" [HAV "Non presente", WBV "Inferiore a 0,5 m/s ² "]	E2 * P1 = 2
LF	<p>Demolizione di cls (fase)</p> <p><Nessuna impresa definita> (max. presenti 0.42 uomini al giorno, per max. ore complessive 3.33)</p> <p>Entità del Danno Lieve/Probabilità Improbabile = [5.23 ore]</p> <p>Entità del Danno Lieve/Probabilità Poco probabile = [0.87 ore]</p> <p>Entità del Danno Significativo/Probabilità Improbabile = [1.89 ore]</p> <p>Entità del Danno Significativo/Probabilità Probabile = [0.69 ore]</p> <p>Entità del Danno Grave/Probabilità Improbabile = [2.77 ore]</p> <p>Entità del Danno Grave/Probabilità Probabile = [2.43 ore]</p>	
LV	Adetto alla demolizione di misto cemento (Max. ore 3.33)	
AT	Attrezzi manuali	
RS	Punture, tagli, abrasioni	E1 * P1 = 1
RS	Urti, colpi, impatti, compressioni	E1 * P1 = 1
RS	Investimento, ribaltamento	E3 * P3 = 9
RM	Rumore per "Operaio comune polivalente (costruzioni stradali)" [Il livello di esposizione è "Maggiore dei valori superiori di azione: 85 dB(A) e 137 dB(C)".]	E3 * P3 = 9
VB	Vibrazioni per "Operaio comune polivalente (costruzioni stradali)" [HAV "Compreso tra 2,5 e 5,0 m/s ² ", WBV "Non presente"]	E3 * P3 = 9
MA	Autocarro (Max. ore 3.33)	
RS	Cesoiamenti, stritolamenti	E2 * P1 = 2
RS	Getti, schizzi	E2 * P1 = 2
RS	Inalazione polveri, fibre	E1 * P1 = 1
RM	Rumore per "Operatore autocarro" [Il livello di esposizione è "Minore dei valori inferiori di azione: 80 dB(A) e 135 dB(C)".]	E1 * P1 = 1
RS	Incendi, esplosioni	E3 * P1 = 3
RS	Investimento, ribaltamento	E3 * P1 = 3
RS	Urti, colpi, impatti, compressioni	E2 * P1 = 2
VB	Vibrazioni per "Operatore autocarro" [HAV "Non presente", WBV "Inferiore a 0,5 m/s ² "]	E2 * P1 = 2
MA	Escavatore con martello demolitore (Max. ore 3.33)	
RS	Cesoiamenti, stritolamenti	E2 * P1 = 2
RS	Elettrocuzione	E3 * P1 = 3
RS	Inalazione polveri, fibre	E1 * P2 = 2
RS	Incendi, esplosioni	E3 * P1 = 3
RS	Investimento, ribaltamento	E3 * P1 = 3
RM	Rumore per "Operatore escavatore con martello demolitore" [Il livello di esposizione è "Maggiore dei valori superiori di azione: 85 dB(A) e 137 dB(C)".]	E3 * P3 = 9
RS	Scivolamenti, cadute a livello	E1 * P1 = 1

Sigla	Attività	Entità del Danno Probabilità
VB	Vibrazioni per "Operatore escavatore con martello demolitore" [HAV "Non presente", WBV "Compreso tra 0,5 e 1 m/s ² "]	E2 * P3 = 6
	Lavorazione e posa ferri di armatura per le strutture in fondazione (fase)	
	<Nessuna impresa definita> (max. presenti 0.50 uomini al giorno, per max. ore complessive 4.00)	
LF	Entità del Danno Lieve/Probabilità Improbabile = [32.00 ore] Entità del Danno Lieve/Probabilità Probabile = [3.80 ore]	
LV	Addetto alla lavorazione e posa ferri di armatura per le strutture in fondazione (Max. ore 4.00)	
AT	Attrezzi manuali	
RS	Punture, tagli, abrasioni	E1 * P1 = 1
RS	Urti, colpi, impatti, compressioni	E1 * P1 = 1
AT	Trancia-piegaferrì	
RS	Caduta di materiale dall'alto o a livello	E1 * P1 = 1
RS	Cesoiamenti, stritolamenti	E1 * P1 = 1
RS	Elettrocuzione	E1 * P1 = 1
RS	Punture, tagli, abrasioni	E1 * P1 = 1
RS	Rumore	E1 * P1 = 1
RS	Scivolamenti, cadute a livello	E1 * P1 = 1
RS	Punture, tagli, abrasioni	E1 * P3 = 3
	Getto in calcestruzzo per le strutture in fondazione (fase)	
	<Nessuna impresa definita> (max. presenti 0.83 uomini al giorno, per max. ore complessive 6.67)	
LF	Entità del Danno Lieve/Probabilità Improbabile = [22.67 ore] Entità del Danno Lieve/Probabilità Poco probabile = [1.27 ore] Entità del Danno Significativo/Probabilità Improbabile = [0.43 ore] Entità del Danno Significativo/Probabilità Poco probabile = [1.47 ore] Entità del Danno Grave/Probabilità Improbabile = [1.27 ore]	
LV	Addetto al getto in calcestruzzo per le strutture in fondazione (Max. ore 6.67)	
AT	Attrezzi manuali	
RS	Punture, tagli, abrasioni	E1 * P1 = 1
RS	Urti, colpi, impatti, compressioni	E1 * P1 = 1
CH	Chimico [Rischio sicuramente: "Irrilevante per la salute".]	E1 * P1 = 1
RS	Getti, schizzi	E1 * P1 = 1
MA	Autobetoniera (Max. ore 6.67)	
RS	Caduta di materiale dall'alto o a livello	E3 * P1 = 3
RS	Cesoiamenti, stritolamenti	E2 * P2 = 4
RS	Getti, schizzi	E1 * P2 = 2
RS	Incendi, esplosioni	E3 * P1 = 3
RS	Investimento, ribaltamento	E3 * P1 = 3
RM	Rumore per "Operatore autobetoniera" [Il livello di esposizione è "Minore dei valori inferiori di azione: 80 dB(A) e 135 dB(C)".]	E1 * P1 = 1
RS	Scivolamenti, cadute a livello	E1 * P2 = 2
RS	Urti, colpi, impatti, compressioni	E2 * P2 = 4
VB	Vibrazioni per "Operatore autobetoniera" [HAV "Non presente", WBV "Inferiore a 0,5 m/s ² "]	E2 * P1 = 2
	Approvvigionamento e posa traversine e binari (fase)	
	<Nessuna impresa definita> (max. presenti 1.50 uomini al giorno, per max. ore complessive 12.00)	
LF	Entità del Danno Lieve/Probabilità Improbabile = [74.20 ore] Entità del Danno Significativo/Probabilità Improbabile = [5.66 ore] Entità del Danno Significativo/Probabilità Poco probabile = [4.20 ore] Entità del Danno Significativo/Probabilità Probabile = [1.92 ore] Entità del Danno Grave/Probabilità Improbabile = [4.50 ore] Entità del Danno Grave/Probabilità Poco probabile = [2.00 ore] Entità del Danno Grave/Probabilità Probabile = [1.70 ore] Entità del Danno Gravissimo/Probabilità Improbabile = [1.60 ore]	
LV	Addetto all'approvvigionamento e posa traversine e binari (Max. ore 12.00)	
AT	Attrezzi manuali	
RS	Punture, tagli, abrasioni	E1 * P1 = 1
RS	Urti, colpi, impatti, compressioni	E1 * P1 = 1
AT	Avvitatore/incavigliatrice	
RS	Getti, schizzi	E1 * P1 = 1
RS	Incendi, esplosioni	E1 * P1 = 1
RS	Movimentazione manuale dei carichi	E1 * P1 = 1
RS	Rumore	E1 * P1 = 1
RS	Scivolamenti, cadute a livello	E1 * P1 = 1
RS	Urti, colpi, impatti, compressioni	E1 * P1 = 1
RS	Vibrazioni	E1 * P1 = 1
RM	Rumore per "Addetto avvitatore / incavigliatrice" [Il livello di esposizione è "Compreso tra i valori inferiori e superiori di azione: 80/85 dB(A) e 135/137 dB(C)".]	E2 * P2 = 4
MC1	M.M.C. (sollevamento e trasporto) [Le azioni di sollevamento e trasporto dei carichi sono accettabili.]	E1 * P1 = 1
MA	Rincalzatrice (matisa) (Max. ore 12.00)	
RS	Cesoiamenti, stritolamenti	E2 * P1 = 2
RS	Getti, schizzi	E2 * P1 = 2

Sigla	Attività	Entità del Danno Probabilità
RS	Incendi, esplosioni	E3 * P1 = 3
RS	Investimento, ribaltamento	E1 * P1 = 1
RM	Rumore per "Operatore rinalzatrice (matisa)" [Il livello di esposizione è "Maggiore dei valori superiori di azione: 85 dB(A) e 137 dB(C)".]	E3 * P3 = 9
RS	Scivolamenti, cadute a livello	E1 * P1 = 1
RS	Urti, colpi, impatti, compressioni	E2 * P1 = 2
VB	Vibrazioni per "Operatore rinalzatrice (matisa)" [HAV "Non presente", WBV "Compreso tra 0,5 e 1 m/s ² "]	E2 * P3 = 6
MA	Autocarro con gru (Max. ore 12.00)	
RS	Cesoiamenti, stritolamenti	E2 * P1 = 2
RS	Elettrocuzione	E4 * P1 = 4
RS	Getti, schizzi	E1 * P1 = 1
RS	Incendi, esplosioni	E3 * P1 = 3
RS	Investimento, ribaltamento	E3 * P1 = 3
RS	Punture, tagli, abrasioni	E1 * P1 = 1
RM	Rumore per "Operatore autocarro" [Il livello di esposizione è "Minore dei valori inferiori di azione: 80 dB(A) e 135 dB(C)".]	E1 * P1 = 1
RS	Urti, colpi, impatti, compressioni	E2 * P1 = 2
VB	Vibrazioni per "Operatore autocarro" [HAV "Non presente", WBV "Inferiore a 0,5 m/s ² "]	E2 * P1 = 2
MA	Escavatore con pinza (ferrotranviario) (Max. ore 12.00)	
RS	Cesoiamenti, stritolamenti	E2 * P1 = 2
RS	Elettrocuzione	E3 * P2 = 6
RS	Getti, schizzi	E1 * P1 = 1
RS	Incendi, esplosioni	E3 * P1 = 3
RS	Investimento, ribaltamento	E3 * P1 = 3
RM	Rumore per "Operatore escavatore" [Il livello di esposizione è "Minore dei valori inferiori di azione: 80 dB(A) e 135 dB(C)".]	E1 * P1 = 1
RS	Scivolamenti, cadute a livello	E1 * P1 = 1
VB	Vibrazioni per "Operatore escavatore" [HAV "Non presente", WBV "Compreso tra 0,5 e 1 m/s ² "]	E2 * P3 = 6
	Saldatura delle rotaie (fase)	
	<Nessuna impresa definita> (max. presenti 0.67 uomini al giorno, per max. ore complessive 5.33)	
LF	Entità del Danno Lieve/Probabilità Improbabile = [34.67 ore]	
	Entità del Danno Significativo/Probabilità Probabile = [0.32 ore]	
	Entità del Danno Grave/Probabilità Poco probabile = [2.53 ore]	
	Entità del Danno Grave/Probabilità Probabile = [0.40 ore]	
	Entità del Danno Gravissimo/Probabilità Molto probabile = [5.33 ore]	
LV	Addetto alla saldatura ossiacetilenica e alluminotermica (Max. ore 5.33)	
AT	Attrezzi manuali	
RS	Punture, tagli, abrasioni	E1 * P1 = 1
RS	Urti, colpi, impatti, compressioni	E1 * P1 = 1
AT	Cannello per saldatura ossiacetilenica	
RS	Inalazione fumi, gas, vapori	E1 * P1 = 1
RS	Incendi, esplosioni	E1 * P1 = 1
RS	Radiazioni non ionizzanti	E1 * P1 = 1
RS	Rumore	E1 * P1 = 1
RS	Urti, colpi, impatti, compressioni	E1 * P1 = 1
ROA	R.O.A. per "Saldatura a gas (acetilene)" [Rischio alto per la salute.]	E4 * P4 = 16
RM	Rumore per "Operaio comune (impianti)" [Il livello di esposizione è "Maggiore dei valori superiori di azione: 85 dB(A) e 137 dB(C)".]	E3 * P3 = 9
VB	Vibrazioni per "Operaio comune (impianti)" [HAV "Compreso tra 2,5 e 5,0 m/s ² ", WBV "Non presente"]	E2 * P3 = 6
LV	Addetto alla saldatura elettrica delle rotaie (Max. ore 5.33)	
AT	Attrezzi manuali	
RS	Punture, tagli, abrasioni	E1 * P1 = 1
RS	Urti, colpi, impatti, compressioni	E1 * P1 = 1
AT	Saldatrice elettrica	
RS	Elettrocuzione	E1 * P1 = 1
RS	Inalazione fumi, gas, vapori	E1 * P1 = 1
RS	Incendi, esplosioni	E1 * P1 = 1
RS	Radiazioni non ionizzanti	E1 * P1 = 1
RS	Caduta di materiale dall'alto o a livello	E3 * P2 = 6
ROA	R.O.A. (operazioni di saldatura) [Rischio alto per la salute.]	E4 * P4 = 16
	Realizzazione della carpenteria per opere non strutturali (fase)	
	<Nessuna impresa definita> (max. presenti 1.00 uomini al giorno, per max. ore complessive 8.00)	
LF	Entità del Danno Lieve/Probabilità Improbabile = [128.00 ore]	
	Entità del Danno Lieve/Probabilità Probabile = [7.60 ore]	
	Entità del Danno Grave/Probabilità Probabile = [0.80 ore]	
LV	Addetto alla realizzazione della carpenteria per opere non strutturali (Max. ore 8.00)	
AT	Andatoie e Passerelle	
RS	Caduta dall'alto	E1 * P1 = 1
RS	Caduta di materiale dall'alto o a livello	E1 * P1 = 1

Sigla	Attività	Entità del Danno Probabilità
AT	Attrezzi manuali	
RS	Punture, tagli, abrasioni	E1 * P1 = 1
RS	Urti, colpi, impatti, compressioni	E1 * P1 = 1
AT	Scala semplice	
RS	Caduta dall'alto	E1 * P1 = 1
RS	Urti, colpi, impatti, compressioni	E1 * P1 = 1
RS	Movimentazione manuale dei carichi	E1 * P1 = 1
AT	Pompa a mano per disarmante	
RS	Nebbie	E1 * P1 = 1
RS	Getti, schizzi	E1 * P1 = 1
AT	Sega circolare	
RS	Elettrocuzione	E1 * P1 = 1
RS	Inalazione polveri, fibre	E1 * P1 = 1
RS	Punture, tagli, abrasioni	E1 * P1 = 1
RS	Rumore	E1 * P1 = 1
RS	Scivolamenti, cadute a livello	E1 * P1 = 1
RS	Urti, colpi, impatti, compressioni	E1 * P1 = 1
CH	Chimico [Rischio sicuramente: "Irrilevante per la salute".]	E1 * P1 = 1
RS	Punture, tagli, abrasioni	E1 * P3 = 3
RM	Rumore per "Carpentiere" [Il livello di esposizione è "Maggiore dei valori superiori di azione: 85 dB(A) e 137 dB(C)".]	E3 * P3 = 9
	Getto in calcestruzzo di rinalzata (fase)	
	<Nessuna impresa definita> (max. presenti 1.88 uomini al giorno, per max. ore complessive 15.00)	
LF	Entità del Danno Lieve/Probabilità Improbabile = [87.00 ore]	
	Entità del Danno Lieve/Probabilità Poco probabile = [2.85 ore]	
	Entità del Danno Significativo/Probabilità Improbabile = [0.96 ore]	
	Entità del Danno Significativo/Probabilità Poco probabile = [3.30 ore]	
	Entità del Danno Grave/Probabilità Improbabile = [2.85 ore]	
LV	Addetto al getto in calcestruzzo per le strutture in fondazione (Max. ore 15.00)	
AT	Attrezzi manuali	
RS	Punture, tagli, abrasioni	E1 * P1 = 1
RS	Urti, colpi, impatti, compressioni	E1 * P1 = 1
CH	Chimico [Rischio sicuramente: "Irrilevante per la salute".]	E1 * P1 = 1
RS	Getti, schizzi	E1 * P1 = 1
AT	Vibratore elettrico per calcestruzzo	
RS	Elettrocuzione	E1 * P1 = 1
RS	Rumore	E1 * P1 = 1
RS	Vibrazioni	E1 * P1 = 1
MA	Autobetoniera (Max. ore 15.00)	
RS	Caduta di materiale dall'alto o a livello	E3 * P1 = 3
RS	Cesoiamenti, stritolamenti	E2 * P2 = 4
RS	Getti, schizzi	E1 * P2 = 2
RS	Incendi, esplosioni	E3 * P1 = 3
RS	Investimento, ribaltamento	E3 * P1 = 3
RM	Rumore per "Operatore autobetoniera" [Il livello di esposizione è "Minore dei valori inferiori di azione: 80 dB(A) e 135 dB(C)".]	E1 * P1 = 1
RS	Scivolamenti, cadute a livello	E1 * P2 = 2
RS	Urti, colpi, impatti, compressioni	E2 * P2 = 4
VB	Vibrazioni per "Operatore autobetoniera" [HAV "Non presente", WBV "Inferiore a 0,5 m/s ² "]	E2 * P1 = 2
	Posa mattonelle salvalastro, cordoli e opere d'arte (fase)	
	<Nessuna impresa definita> (max. presenti 0.71 uomini al giorno, per max. ore complessive 5.67)	
LF	Entità del Danno Lieve/Probabilità Improbabile = [21.98 ore]	
	Entità del Danno Significativo/Probabilità Improbabile = [0.51 ore]	
	Entità del Danno Grave/Probabilità Improbabile = [0.32 ore]	
LV	Addetto alla posa cordoli, zanelle e opere d'arte (Max. ore 5.67)	
AT	Attrezzi manuali	
RS	Punture, tagli, abrasioni	E1 * P1 = 1
RS	Urti, colpi, impatti, compressioni	E1 * P1 = 1
RM	Rumore per "Operaio comune polivalente" [Il livello di esposizione è "Minore dei valori inferiori di azione: 80 dB(A) e 135 dB(C)".]	E1 * P1 = 1
MC1	M.M.C. (sollevamento e trasporto) [Le azioni di sollevamento e trasporto dei carichi sono accettabili.]	E1 * P1 = 1
MA	Autocarro (Max. ore 5.67)	
RS	Cesoiamenti, stritolamenti	E2 * P1 = 2
RS	Getti, schizzi	E2 * P1 = 2
RS	Inalazione polveri, fibre	E1 * P1 = 1
RM	Rumore per "Operatore autocarro" [Il livello di esposizione è "Minore dei valori inferiori di azione: 80 dB(A) e 135 dB(C)".]	E1 * P1 = 1
RS	Incendi, esplosioni	E3 * P1 = 3
RS	Investimento, ribaltamento	E3 * P1 = 3
RS	Urti, colpi, impatti, compressioni	E2 * P1 = 2

Sigla	Attività	Entità del Danno Probabilità
VB	Vibrazioni per "Operatore autocarro" [HAV "Non presente", WBV "Inferiore a 0,5 m/s ² "]	E2 * P1 = 2
	Getto in calcestruzzo per le strutture in fondazione (fase)	
	<Nessuna impresa definita> (max. presenti 0.83 uomini al giorno, per max. ore complessive 6.67)	
LF	Entità del Danno Lieve/Probabilità Improbabile = [22.67 ore]	
	Entità del Danno Lieve/Probabilità Poco probabile = [1.27 ore]	
	Entità del Danno Significativo/Probabilità Improbabile = [0.43 ore]	
	Entità del Danno Significativo/Probabilità Poco probabile = [1.47 ore]	
	Entità del Danno Grave/Probabilità Improbabile = [1.27 ore]	
LV	Addetto al getto in calcestruzzo per le strutture in fondazione (Max. ore 6.67)	
AT	Attrezzi manuali	
RS	Punture, tagli, abrasioni	E1 * P1 = 1
RS	Urti, colpi, impatti, compressioni	E1 * P1 = 1
CH	Chimico [Rischio sicuramente: "Irrilevante per la salute".]	E1 * P1 = 1
RS	Getti, schizzi	E1 * P1 = 1
MA	Autobetoniera (Max. ore 6.67)	
RS	Caduta di materiale dall'alto o a livello	E3 * P1 = 3
RS	Cesoiamenti, stritolamenti	E2 * P2 = 4
RS	Getti, schizzi	E1 * P2 = 2
RS	Incendi, esplosioni	E3 * P1 = 3
RS	Investimento, ribaltamento	E3 * P1 = 3
RM	Rumore per "Operatore autobetoniera" [Il livello di esposizione è "Minore dei valori inferiori di azione: 80 dB(A) e 135 dB(C)."]	E1 * P1 = 1
RS	Scivolamenti, cadute a livello	E1 * P2 = 2
RS	Urti, colpi, impatti, compressioni	E2 * P2 = 4
VB	Vibrazioni per "Operatore autobetoniera" [HAV "Non presente", WBV "Inferiore a 0,5 m/s ² "]	E2 * P1 = 2
	Formazioni di manto di usura e collegamento (fase)	
	<Nessuna impresa definita> (max. presenti 1.31 uomini al giorno, per max. ore complessive 10.50)	
LF	Entità del Danno Lieve/Probabilità Improbabile = [25.00 ore]	
	Entità del Danno Lieve/Probabilità Poco probabile = [1.50 ore]	
	Entità del Danno Significativo/Probabilità Improbabile = [4.26 ore]	
	Entità del Danno Significativo/Probabilità Probabile = [2.42 ore]	
	Entità del Danno Grave/Probabilità Improbabile = [6.90 ore]	
	Entità del Danno Grave/Probabilità Probabile = [5.92 ore]	
	Entità del Danno Gravissimo/Probabilità Molto probabile = [4.00 ore]	
LV	Addetto alla formazione di manto di usura e collegamento (Max. ore 10.50)	
AT	Attrezzi manuali	
RS	Punture, tagli, abrasioni	E1 * P1 = 1
RS	Urti, colpi, impatti, compressioni	E1 * P1 = 1
RS	Investimento, ribaltamento	E3 * P3 = 9
CM	Cancerogeno e mutageno [Rischio alto per la salute.]	E4 * P4 = 16
RS	Inalazione fumi, gas, vapori	E1 * P1 = 1
MA	Finitrice (Max. ore 10.50)	
RS	Cesoiamenti, stritolamenti	E1 * P1 = 1
RS	Getti, schizzi	E1 * P1 = 1
RS	Inalazione fumi, gas, vapori	E1 * P1 = 1
RS	Incendi, esplosioni	E1 * P1 = 1
RS	Investimento, ribaltamento	E1 * P1 = 1
RM	Rumore per "Operatore rifinitrice" [Il livello di esposizione è "Maggiore dei valori superiori di azione: 85 dB(A) e 137 dB(C)."]	E3 * P3 = 9
VB	Vibrazioni per "Operatore rifinitrice" [HAV "Non presente", WBV "Compreso tra 0,5 e 1 m/s ² "]	E2 * P3 = 6
MA	Rullo compressore (Max. ore 10.50)	
RS	Cesoiamenti, stritolamenti	E1 * P1 = 1
RS	Inalazione fumi, gas, vapori	E1 * P2 = 2
RS	Incendi, esplosioni	E3 * P1 = 3
RS	Investimento, ribaltamento	E3 * P1 = 3
RM	Rumore per "Operatore rullo compressore" [Il livello di esposizione è "Maggiore dei valori superiori di azione: 85 dB(A) e 137 dB(C)."]	E3 * P3 = 9
VB	Vibrazioni per "Operatore rullo compressore" [HAV "Non presente", WBV "Compreso tra 0,5 e 1 m/s ² "]	E2 * P3 = 6
MA	Escavatore (Max. ore 10.50)	
RS	Cesoiamenti, stritolamenti	E2 * P1 = 2
RS	Elettrocuzione	E3 * P1 = 3
RS	Inalazione polveri, fibre	E1 * P1 = 1
RS	Incendi, esplosioni	E3 * P1 = 3
RS	Investimento, ribaltamento	E3 * P1 = 3
RM	Rumore per "Operatore escavatore" [Il livello di esposizione è "Minore dei valori inferiori di azione: 80 dB(A) e 135 dB(C)."]	E1 * P1 = 1
RS	Scivolamenti, cadute a livello	E1 * P1 = 1
VB	Vibrazioni per "Operatore escavatore" [HAV "Non presente", WBV "Compreso tra 0,5 e 1 m/s ² "]	E2 * P3 = 6
MA	Autocarro (Max. ore 10.50)	
RS	Cesoiamenti, stritolamenti	E2 * P1 = 2

Sigla	Attività	Entità del Danno Probabilità
RS	Getti, schizzi	E2 * P1 = 2
RS	Inalazione polveri, fibre	E1 * P1 = 1
RM	Rumore per "Operatore autocarro" [Il livello di esposizione è "Minore dei valori inferiori di azione: 80 dB(A) e 135 dB(C)."]	E1 * P1 = 1
RS	Incendi, esplosioni	E3 * P1 = 3
RS	Investimento, ribaltamento	E3 * P1 = 3
RS	Urti, colpi, impatti, compressioni	E2 * P1 = 2
VB	Vibrazioni per "Operatore autocarro" [HAV "Non presente", WBV "Inferiore a 0,5 m/s²"]	E2 * P1 = 2
	Realizzazione di segnaletica orizzontale (fase)	
	<Nessuna impresa definita> (max. presenti 3.00 uomini al giorno, per max. ore complessive 24.00)	
LF	Entità del Danno Lieve/Probabilità Improbabile = [144.00 ore]	
	Entità del Danno Significativo/Probabilità Improbabile = [9.44 ore]	
	Entità del Danno Grave/Probabilità Improbabile = [7.60 ore]	
	Entità del Danno Grave/Probabilità Probabile = [20.80 ore]	
LV	Addetto alla realizzazione di segnaletica orizzontale (Max. ore 24.00)	
AT	Attrezzi manuali	
RS	Punture, tagli, abrasioni	E1 * P1 = 1
RS	Urti, colpi, impatti, compressioni	E1 * P1 = 1
AT	Compressore elettrico	
RS	Elettrocuzione	E1 * P1 = 1
RS	Scoppio	E1 * P1 = 1
AT	Pistola per verniciatura a spruzzo	
RS	Getti, schizzi	E1 * P1 = 1
RS	Inalazione fumi, gas, vapori	E1 * P1 = 1
RS	Nebbie	E1 * P1 = 1
RS	Investimento, ribaltamento	E3 * P3 = 9
CH	Chimico [Rischio sicuramente: "Irrilevante per la salute".]	E1 * P1 = 1
MA	Verniciatrice segnaletica stradale (Max. ore 24.00)	
RS	Getti, schizzi	E2 * P1 = 2
RS	Incendi, esplosioni	E3 * P1 = 3
RS	Inalazione fumi, gas, vapori	E1 * P1 = 1
RS	Investimento, ribaltamento	E3 * P1 = 3
RS	Nebbie	E1 * P1 = 1
RM	Rumore per "Addetto verniciatrice segnaletica stradale" [Il livello di esposizione è "Maggiore dei valori superiori di azione: 85 dB(A) e 137 dB(C)."]	E3 * P3 = 9
RS	Urti, colpi, impatti, compressioni	E2 * P1 = 2
VB	Vibrazioni per "Operatore autocarro" [HAV "Non presente", WBV "Inferiore a 0,5 m/s²"]	E2 * P1 = 2
	Smobilizzo del cantiere (fase)	
	<Nessuna impresa definita> (max. presenti 1.50 uomini al giorno, per max. ore complessive 12.00)	
LF	Entità del Danno Lieve/Probabilità Improbabile = [27.80 ore]	
	Entità del Danno Significativo/Probabilità Improbabile = [4.72 ore]	
	Entità del Danno Grave/Probabilità Improbabile = [3.80 ore]	
	Entità del Danno Grave/Probabilità Poco probabile = [7.60 ore]	
	Entità del Danno Gravissimo/Probabilità Improbabile = [3.20 ore]	
LV	Addetto allo smobilizzo del cantiere (Max. ore 12.00)	
AT	Attrezzi manuali	
RS	Punture, tagli, abrasioni	E1 * P1 = 1
RS	Urti, colpi, impatti, compressioni	E1 * P1 = 1
RS	Caduta di materiale dall'alto o a livello	E3 * P2 = 6
MA	Autocarro con gru (Max. ore 12.00)	
RS	Cesoiamenti, stritolamenti	E2 * P1 = 2
RS	Elettrocuzione	E4 * P1 = 4
RS	Getti, schizzi	E1 * P1 = 1
RS	Incendi, esplosioni	E3 * P1 = 3
RS	Investimento, ribaltamento	E3 * P1 = 3
RS	Punture, tagli, abrasioni	E1 * P1 = 1
RM	Rumore per "Operatore autocarro" [Il livello di esposizione è "Minore dei valori inferiori di azione: 80 dB(A) e 135 dB(C)."]	E1 * P1 = 1
RS	Urti, colpi, impatti, compressioni	E2 * P1 = 2
VB	Vibrazioni per "Operatore autocarro" [HAV "Non presente", WBV "Inferiore a 0,5 m/s²"]	E2 * P1 = 2
	Allestimento di cantiere temporaneo su strada (fase)	
	<Nessuna impresa definita> (max. presenti 1.50 uomini al giorno, per max. ore complessive 12.00)	
LF	Entità del Danno Lieve/Probabilità Improbabile = [27.80 ore]	
	Entità del Danno Significativo/Probabilità Improbabile = [4.72 ore]	
	Entità del Danno Grave/Probabilità Improbabile = [3.80 ore]	
	Entità del Danno Grave/Probabilità Poco probabile = [7.60 ore]	
	Entità del Danno Gravissimo/Probabilità Improbabile = [3.20 ore]	
LV	Addetto all'allestimento di cantiere temporaneo su strada (Max. ore 12.00)	
AT	Attrezzi manuali	
RS	Punture, tagli, abrasioni	E1 * P1 = 1
RS	Urti, colpi, impatti, compressioni	E1 * P1 = 1

Sigla	Attività	Entità del Danno Probabilità
RS	Investimento, ribaltamento	E3 * P2 = 6
MA	Autocarro con gru (Max. ore 12.00)	
RS	Cesoiamenti, stritolamenti	E2 * P1 = 2
RS	Elettrocuzione	E4 * P1 = 4
RS	Getti, schizzi	E1 * P1 = 1
RS	Incendi, esplosioni	E3 * P1 = 3
RS	Investimento, ribaltamento	E3 * P1 = 3
RS	Punture, tagli, abrasioni	E1 * P1 = 1
RM	Rumore per "Operatore autocarro" [Il livello di esposizione è "Minore dei valori inferiori di azione: 80 dB(A) e 135 dB(C)."]	E1 * P1 = 1
RS	Urti, colpi, impatti, compressioni	E2 * P1 = 2
VB	Vibrazioni per "Operatore autocarro" [HAV "Non presente", WBV "Inferiore a 0,5 m/s ² "]	E2 * P1 = 2
	Taglio di asfalto di carreggiata stradale (fase)	
	<Nessuna impresa definita> (max. presenti 2.14 uomini al giorno, per max. ore complessive 17.10)	
LF	Entità del Danno Lieve/Probabilità Improbabile = [100.94 ore] Entità del Danno Significativo/Probabilità Improbabile = [1.68 ore] Entità del Danno Significativo/Probabilità Probabile = [3.84 ore] Entità del Danno Grave/Probabilità Improbabile = [8.64 ore] Entità del Danno Grave/Probabilità Probabile = [8.16 ore]	
LV	Addetto al taglio di asfalto di carreggiata stradale (Max. ore 17.10)	
AT	Attrezzi manuali	
RS	Punture, tagli, abrasioni	E1 * P1 = 1
RS	Urti, colpi, impatti, compressioni	E1 * P1 = 1
RS	Investimento, ribaltamento	E3 * P3 = 9
RM	Rumore per "Operaio comune polivalente (costruzioni stradali)" [Il livello di esposizione è "Maggiore dei valori superiori di azione: 85 dB(A) e 137 dB(C)."]	E3 * P3 = 9
VB	Vibrazioni per "Operaio comune polivalente (costruzioni stradali)" [HAV "Compreso tra 2,5 e 5,0 m/s ² ", WBV "Non presente"]	E3 * P3 = 9
AT	Tagliasfalto a disco	
RS	Getti, schizzi	E1 * P1 = 1
RS	Incendi, esplosioni	E1 * P1 = 1
RS	Investimento, ribaltamento	E1 * P1 = 1
RS	Punture, tagli, abrasioni	E1 * P1 = 1
RS	Rumore	E1 * P1 = 1
RS	Scivolamenti, cadute a livello	E1 * P1 = 1
RS	Urti, colpi, impatti, compressioni	E1 * P1 = 1
RS	Vibrazioni	E1 * P1 = 1
MA	Autocarro (Max. ore 17.10)	
RS	Cesoiamenti, stritolamenti	E2 * P1 = 2
RS	Getti, schizzi	E2 * P1 = 2
RS	Inalazione polveri, fibre	E1 * P1 = 1
RM	Rumore per "Operatore autocarro" [Il livello di esposizione è "Minore dei valori inferiori di azione: 80 dB(A) e 135 dB(C)."]	E1 * P1 = 1
RS	Incendi, esplosioni	E3 * P1 = 3
RS	Investimento, ribaltamento	E3 * P1 = 3
RS	Urti, colpi, impatti, compressioni	E2 * P1 = 2
VB	Vibrazioni per "Operatore autocarro" [HAV "Non presente", WBV "Inferiore a 0,5 m/s ² "]	E2 * P1 = 2
MA	Pala meccanica (minipala) con tagliasfalto con fresa (Max. ore 17.10)	
RS	Inalazione polveri, fibre	E1 * P1 = 1
RS	Incendi, esplosioni	E3 * P1 = 3
RS	Investimento, ribaltamento	E3 * P1 = 3
RS	Punture, tagli, abrasioni	E1 * P1 = 1
RM	Rumore per "Operatore pala meccanica" [Il livello di esposizione è "Minore dei valori inferiori di azione: 80 dB(A) e 135 dB(C)."]	E1 * P1 = 1
VB	Vibrazioni per "Operatore pala meccanica" [HAV "Non presente", WBV "Compreso tra 0,5 e 1 m/s ² "]	E2 * P3 = 6
	Asportazione di strato di usura e collegamento (fase)	
	<Nessuna impresa definita> (max. presenti 3.00 uomini al giorno, per max. ore complessive 24.00)	
LF	Entità del Danno Lieve/Probabilità Improbabile = [52.00 ore] Entità del Danno Significativo/Probabilità Improbabile = [17.04 ore] Entità del Danno Significativo/Probabilità Probabile = [3.84 ore] Entità del Danno Grave/Probabilità Improbabile = [20.00 ore] Entità del Danno Grave/Probabilità Probabile = [8.16 ore]	
LV	Addetto all'asportazione di strato di usura e collegamento (Max. ore 24.00)	
AT	Attrezzi manuali	
RS	Punture, tagli, abrasioni	E1 * P1 = 1
RS	Urti, colpi, impatti, compressioni	E1 * P1 = 1
RS	Investimento, ribaltamento	E3 * P3 = 9
RM	Rumore per "Operaio comune polivalente (costruzioni stradali)" [Il livello di esposizione è "Maggiore dei valori superiori di azione: 85 dB(A) e 137 dB(C)."]	E3 * P3 = 9
VB	Vibrazioni per "Operaio comune polivalente (costruzioni stradali)" [HAV "Compreso tra 2,5 e 5,0	E3 * P3 = 9

Sigla	Attività	Entità del Danno Probabilità
	m/s ² ", WBV "Non presente"]	
MA	Autocarro (Max. ore 24.00)	
RS	Cesoamenti, stritolamenti	E2 * P1 = 2
RS	Getti, schizzi	E2 * P1 = 2
RS	Inalazione polveri, fibre	E1 * P1 = 1
RM	Rumore per "Operatore autocarro" [Il livello di esposizione è "Minore dei valori inferiori di azione: 80 dB(A) e 135 dB(C)."]	E1 * P1 = 1
RS	Incendi, esplosioni	E3 * P1 = 3
RS	Investimento, ribaltamento	E3 * P1 = 3
RS	Urti, colpi, impatti, compressioni	E2 * P1 = 2
VB	Vibrazioni per "Operatore autocarro" [HAV "Non presente", WBV "Inferiore a 0,5 m/s ² "]	E2 * P1 = 2
MA	Escavatore (Max. ore 24.00)	
RS	Cesoamenti, stritolamenti	E2 * P1 = 2
RS	Elettrocuzione	E3 * P1 = 3
RS	Inalazione polveri, fibre	E1 * P1 = 1
RS	Incendi, esplosioni	E3 * P1 = 3
RS	Investimento, ribaltamento	E3 * P1 = 3
RM	Rumore per "Operatore escavatore" [Il livello di esposizione è "Minore dei valori inferiori di azione: 80 dB(A) e 135 dB(C)."]	E1 * P1 = 1
RS	Scivolamenti, cadute a livello	E1 * P1 = 1
VB	Vibrazioni per "Operatore escavatore" [HAV "Non presente", WBV "Compreso tra 0,5 e 1 m/s ² "]	E2 * P3 = 6
	Taglio e rimozione delle rotaie (fase)	
	<Nessuna impresa definita> (max. presenti 5.00 uomini al giorno, per max. ore complessive 40.00)	
	Entità del Danno Lieve/Probabilità Improbabile = [368.80 ore]	
	Entità del Danno Significativo/Probabilità Improbabile = [17.04 ore]	
	Entità del Danno Significativo/Probabilità Probabile = [6.72 ore]	
	Entità del Danno Grave/Probabilità Improbabile = [15.20 ore]	
	Entità del Danno Grave/Probabilità Poco probabile = [8.00 ore]	
	Entità del Danno Grave/Probabilità Probabile = [3.60 ore]	
	Entità del Danno Gravissimo/Probabilità Molto probabile = [24.00 ore]	
LF		
LV	Armatore tranviario (Max. ore 40.00)	
AT	Attrezzi manuali	
RS	Punture, tagli, abrasioni	E1 * P1 = 1
RS	Urti, colpi, impatti, compressioni	E1 * P1 = 1
AT	Avvitatore elettrico	
RS	Elettrocuzione	E1 * P1 = 1
RS	Urti, colpi, impatti, compressioni	E1 * P1 = 1
AT	Cannello per saldatura ossiacetilenica	
RS	Inalazione fumi, gas, vapori	E1 * P1 = 1
RS	Incendi, esplosioni	E1 * P1 = 1
RS	Radiazioni non ionizzanti	E1 * P1 = 1
RS	Rumore	E1 * P1 = 1
RS	Urti, colpi, impatti, compressioni	E1 * P1 = 1
AT	Trapano elettrico	
RS	Elettrocuzione	E1 * P1 = 1
RS	Inalazione polveri, fibre	E1 * P1 = 1
RS	Punture, tagli, abrasioni	E1 * P1 = 1
RS	Rumore	E1 * P1 = 1
RS	Vibrazioni	E1 * P1 = 1
ROA	R.O.A. per "Saldatura a gas (acetilene)" [Rischio alto per la salute.]	E4 * P4 = 16
RM	Rumore per "Operaio comune (impianti)" [Il livello di esposizione è "Maggiore dei valori superiori di azione: 85 dB(A) e 137 dB(C)."]	E3 * P3 = 9
VB	Vibrazioni per "Operaio comune (impianti)" [HAV "Compreso tra 2,5 e 5,0 m/s ² ", WBV "Non presente"]	E2 * P3 = 6
MA	Escavatore con pinza (ferrotranviario) (Max. ore 40.00)	
RS	Cesoamenti, stritolamenti	E2 * P1 = 2
RS	Elettrocuzione	E3 * P2 = 6
RS	Getti, schizzi	E1 * P1 = 1
RS	Incendi, esplosioni	E3 * P1 = 3
RS	Investimento, ribaltamento	E3 * P1 = 3
RM	Rumore per "Operatore escavatore" [Il livello di esposizione è "Minore dei valori inferiori di azione: 80 dB(A) e 135 dB(C)."]	E1 * P1 = 1
RS	Scivolamenti, cadute a livello	E1 * P1 = 1
VB	Vibrazioni per "Operatore escavatore" [HAV "Non presente", WBV "Compreso tra 0,5 e 1 m/s ² "]	E2 * P3 = 6
MA	Autocarro (Max. ore 40.00)	
RS	Cesoamenti, stritolamenti	E2 * P1 = 2
RS	Getti, schizzi	E2 * P1 = 2
RS	Inalazione polveri, fibre	E1 * P1 = 1
RM	Rumore per "Operatore autocarro" [Il livello di esposizione è "Minore dei valori inferiori di azione: 80 dB(A) e 135 dB(C)."]	E1 * P1 = 1
RS	Incendi, esplosioni	E3 * P1 = 3

Sigla	Attività	Entità del Danno Probabilità
RS	Investimento, ribaltamento	E3 * P1 = 3
RS	Urti, colpi, impatti, compressioni	E2 * P1 = 2
VB	Vibrazioni per "Operatore autocarro" [HAV "Non presente", WBV "Inferiore a 0,5 m/s ² "]	E2 * P1 = 2
	Scavo del cassonetto (fase)	
	<Nessuna impresa definita> (max. presenti 1.63 uomini al giorno, per max. ore complessive 13.00)	
	Entità del Danno Lieve/Probabilità Improbabile = [50.75 ore]	
	Entità del Danno Lieve/Probabilità Poco probabile = [0.75 ore]	
LF	Entità del Danno Significativo/Probabilità Improbabile = [8.52 ore]	
	Entità del Danno Significativo/Probabilità Probabile = [2.52 ore]	
	Entità del Danno Grave/Probabilità Improbabile = [10.95 ore]	
	Entità del Danno Grave/Probabilità Poco probabile = [3.80 ore]	
	Entità del Danno Grave/Probabilità Probabile = [0.85 ore]	
	Entità del Danno Gravissimo/Probabilità Probabile = [4.00 ore]	
LV	Addetto allo scavo a sezione obbligata (Max. ore 13.00)	
AT	Attrezzi manuali	
RS	Punture, tagli, abrasioni	E1 * P1 = 1
RS	Urti, colpi, impatti, compressioni	E1 * P1 = 1
AT	Andatoie e Passerelle	
RS	Caduta dall'alto	E1 * P1 = 1
RS	Caduta di materiale dall'alto o a livello	E1 * P1 = 1
AT	Scala semplice	
RS	Caduta dall'alto	E1 * P1 = 1
RS	Urti, colpi, impatti, compressioni	E1 * P1 = 1
RS	Movimentazione manuale dei carichi	E1 * P1 = 1
RS	Caduta dall'alto	E1 * P1 = 1
RS	Investimento, ribaltamento	E4 * P3 = 12
RS	Seppellimento, sprofondamento	E3 * P2 = 6
MA	Autocarro (Max. ore 13.00)	
RS	Cesoiamenti, stritolamenti	E2 * P1 = 2
RS	Getti, schizzi	E2 * P1 = 2
RS	Inalazione polveri, fibre	E1 * P1 = 1
RM	Rumore per "Operatore autocarro" [Il livello di esposizione è "Minore dei valori inferiori di azione: 80 dB(A) e 135 dB(C)."]	E1 * P1 = 1
RS	Incendi, esplosioni	E3 * P1 = 3
RS	Investimento, ribaltamento	E3 * P1 = 3
RS	Urti, colpi, impatti, compressioni	E2 * P1 = 2
VB	Vibrazioni per "Operatore autocarro" [HAV "Non presente", WBV "Inferiore a 0,5 m/s ² "]	E2 * P1 = 2
MA	Escavatore (Max. ore 13.00)	
RS	Cesoiamenti, stritolamenti	E2 * P1 = 2
RS	Elettrocuzione	E3 * P1 = 3
RS	Inalazione polveri, fibre	E1 * P1 = 1
RS	Incendi, esplosioni	E3 * P1 = 3
RS	Investimento, ribaltamento	E3 * P1 = 3
RM	Rumore per "Operatore escavatore" [Il livello di esposizione è "Minore dei valori inferiori di azione: 80 dB(A) e 135 dB(C)."]	E1 * P1 = 1
RS	Scivolamenti, cadute a livello	E1 * P1 = 1
VB	Vibrazioni per "Operatore escavatore" [HAV "Non presente", WBV "Compreso tra 0,5 e 1 m/s ² "]	E2 * P3 = 6
MA	Rullo compressore vibrante (Max. ore 13.00)	
RS	Cesoiamenti, stritolamenti	E1 * P1 = 1
RS	Inalazione fumi, gas, vapori	E1 * P2 = 2
RS	Incendi, esplosioni	E3 * P1 = 3
RS	Investimento, ribaltamento	E3 * P1 = 3
RM	Rumore per "Operatore rullo compressore" [Il livello di esposizione è "Maggiore dei valori superiori di azione: 85 dB(A) e 137 dB(C)."]	E3 * P3 = 9
VB	Vibrazioni per "Operatore rullo compressore" [HAV "Non presente", WBV "Compreso tra 0,5 e 1 m/s ² "]	E2 * P3 = 6
	Lavorazione e posa ferri di armatura per le strutture in fondazione (fase)	
	<Nessuna impresa definita> (max. presenti 1.50 uomini al giorno, per max. ore complessive 12.00)	
LF	Entità del Danno Lieve/Probabilità Improbabile = [96.00 ore]	
	Entità del Danno Lieve/Probabilità Probabile = [11.40 ore]	
LV	Addetto alla lavorazione e posa ferri di armatura per le strutture in fondazione (Max. ore 12.00)	
AT	Attrezzi manuali	
RS	Punture, tagli, abrasioni	E1 * P1 = 1
RS	Urti, colpi, impatti, compressioni	E1 * P1 = 1
AT	Trancia-piegaferr	
RS	Caduta di materiale dall'alto o a livello	E1 * P1 = 1
RS	Cesoiamenti, stritolamenti	E1 * P1 = 1
RS	Elettrocuzione	E1 * P1 = 1
RS	Punture, tagli, abrasioni	E1 * P1 = 1
RS	Rumore	E1 * P1 = 1
RS	Scivolamenti, cadute a livello	E1 * P1 = 1

Sigla	Attività	Entità del Danno Probabilità
RS	Punture, tagli, abrasioni	E1 * P3 = 3
	Getto in calcestruzzo per le strutture in fondazione (fase)	
	<Nessuna impresa definita> (max. presenti 2.50 uomini al giorno, per max. ore complessive 20.00)	
LF	Entità del Danno Lieve/Probabilità Improbabile = [68.00 ore]	
	Entità del Danno Lieve/Probabilità Poco probabile = [3.80 ore]	
	Entità del Danno Significativo/Probabilità Improbabile = [1.28 ore]	
	Entità del Danno Significativo/Probabilità Poco probabile = [4.40 ore]	
	Entità del Danno Grave/Probabilità Improbabile = [3.80 ore]	
LV	Addetto al getto in calcestruzzo per le strutture in fondazione (Max. ore 20.00)	
AT	Attrezzi manuali	
RS	Punture, tagli, abrasioni	E1 * P1 = 1
RS	Urti, colpi, impatti, compressioni	E1 * P1 = 1
CH	Chimico [Rischio sicuramente: "Irrilevante per la salute".]	E1 * P1 = 1
RS	Getti, schizzi	E1 * P1 = 1
MA	Autobetoniera (Max. ore 20.00)	
RS	Caduta di materiale dall'alto o a livello	E3 * P1 = 3
RS	Cesoiamenti, stritolamenti	E2 * P2 = 4
RS	Getti, schizzi	E1 * P2 = 2
RS	Incendi, esplosioni	E3 * P1 = 3
RS	Investimento, ribaltamento	E3 * P1 = 3
RM	Rumore per "Operatore autobetoniera" [Il livello di esposizione è "Minore dei valori inferiori di azione: 80 dB(A) e 135 dB(C)".]	E1 * P1 = 1
RS	Scivolamenti, cadute a livello	E1 * P2 = 2
RS	Urti, colpi, impatti, compressioni	E2 * P2 = 4
VB	Vibrazioni per "Operatore autobetoniera" [HAV "Non presente", WBV "Inferiore a 0,5 m/s ² "]	E2 * P1 = 2
	Approvvigionamento e posa traversine e binari (fase)	
	<Nessuna impresa definita> (max. presenti 6.00 uomini al giorno, per max. ore complessive 48.00)	
LF	Entità del Danno Lieve/Probabilità Improbabile = [296.80 ore]	
	Entità del Danno Significativo/Probabilità Improbabile = [22.64 ore]	
	Entità del Danno Significativo/Probabilità Poco probabile = [16.80 ore]	
	Entità del Danno Significativo/Probabilità Probabile = [7.68 ore]	
	Entità del Danno Grave/Probabilità Improbabile = [18.00 ore]	
	Entità del Danno Grave/Probabilità Poco probabile = [8.00 ore]	
	Entità del Danno Grave/Probabilità Probabile = [6.80 ore]	
	Entità del Danno Gravissimo/Probabilità Improbabile = [6.40 ore]	
LV	Addetto all'approvvigionamento e posa traversine e binari (Max. ore 48.00)	
AT	Attrezzi manuali	
RS	Punture, tagli, abrasioni	E1 * P1 = 1
RS	Urti, colpi, impatti, compressioni	E1 * P1 = 1
AT	Avvitatore/incavigliatrice	
RS	Getti, schizzi	E1 * P1 = 1
RS	Incendi, esplosioni	E1 * P1 = 1
RS	Movimentazione manuale dei carichi	E1 * P1 = 1
RS	Rumore	E1 * P1 = 1
RS	Scivolamenti, cadute a livello	E1 * P1 = 1
RS	Urti, colpi, impatti, compressioni	E1 * P1 = 1
RS	Vibrazioni	E1 * P1 = 1
RM	Rumore per "Addetto avvitatore / incavigliatrice" [Il livello di esposizione è "Compreso tra i valori inferiori e superiori di azione: 80/85 dB(A) e 135/137 dB(C)".]	E2 * P2 = 4
MC1	M.M.C. (sollevamento e trasporto) [Le azioni di sollevamento e trasporto dei carichi sono accettabili.]	E1 * P1 = 1
MA	Rincalzatrice (matisa) (Max. ore 48.00)	
RS	Cesoiamenti, stritolamenti	E2 * P1 = 2
RS	Getti, schizzi	E2 * P1 = 2
RS	Incendi, esplosioni	E3 * P1 = 3
RS	Investimento, ribaltamento	E1 * P1 = 1
RM	Rumore per "Operatore rincalzatrice (matisa)" [Il livello di esposizione è "Maggiore dei valori superiori di azione: 85 dB(A) e 137 dB(C)".]	E3 * P3 = 9
RS	Scivolamenti, cadute a livello	E1 * P1 = 1
RS	Urti, colpi, impatti, compressioni	E2 * P1 = 2
VB	Vibrazioni per "Operatore rincalzatrice (matisa)" [HAV "Non presente", WBV "Compreso tra 0,5 e 1 m/s ² "]	E2 * P3 = 6
MA	Autocarro con gru (Max. ore 48.00)	
RS	Cesoiamenti, stritolamenti	E2 * P1 = 2
RS	Elettrocuzione	E4 * P1 = 4
RS	Getti, schizzi	E1 * P1 = 1
RS	Incendi, esplosioni	E3 * P1 = 3
RS	Investimento, ribaltamento	E3 * P1 = 3
RS	Punture, tagli, abrasioni	E1 * P1 = 1
RM	Rumore per "Operatore autocarro" [Il livello di esposizione è "Minore dei valori inferiori di azione: 80 dB(A) e 135 dB(C)".]	E1 * P1 = 1

Sigla	Attività	Entità del Danno Probabilità
RS	Urti, colpi, impatti, compressioni	E2 * P1 = 2
VB	Vibrazioni per "Operatore autocarro" [HAV "Non presente", WBV "Inferiore a 0,5 m/s²"]	E2 * P1 = 2
MA	Escavatore con pinza (ferrotranviario) (Max. ore 48.00)	
RS	Cesoiamenti, stritolamenti	E2 * P1 = 2
RS	Elettrocuzione	E3 * P2 = 6
RS	Getti, schizzi	E1 * P1 = 1
RS	Incendi, esplosioni	E3 * P1 = 3
RS	Investimento, ribaltamento	E3 * P1 = 3
RM	Rumore per "Operatore escavatore" [Il livello di esposizione è "Minore dei valori inferiori di azione: 80 dB(A) e 135 dB(C)."]	E1 * P1 = 1
RS	Scivolamenti, cadute a livello	E1 * P1 = 1
VB	Vibrazioni per "Operatore escavatore" [HAV "Non presente", WBV "Compreso tra 0,5 e 1 m/s²"]	E2 * P3 = 6
	Saldatura delle rotaie (fase)	
	<Nessuna impresa definita> (max. presenti 2.00 uomini al giorno, per max. ore complessive 16.00)	
LF	Entità del Danno Lieve/Probabilità Improbabile = [104.00 ore]	
	Entità del Danno Significativo/Probabilità Probabile = [0.96 ore]	
	Entità del Danno Grave/Probabilità Poco probabile = [7.60 ore]	
	Entità del Danno Grave/Probabilità Probabile = [1.20 ore]	
	Entità del Danno Gravissimo/Probabilità Molto probabile = [16.00 ore]	
LV	Addetto alla saldatura ossiacetilenica e alluminotermica (Max. ore 16.00)	
AT	Attrezzi manuali	
RS	Punture, tagli, abrasioni	E1 * P1 = 1
RS	Urti, colpi, impatti, compressioni	E1 * P1 = 1
AT	Cannello per saldatura ossiacetilenica	
RS	Inalazione fumi, gas, vapori	E1 * P1 = 1
RS	Incendi, esplosioni	E1 * P1 = 1
RS	Radiazioni non ionizzanti	E1 * P1 = 1
RS	Rumore	E1 * P1 = 1
RS	Urti, colpi, impatti, compressioni	E1 * P1 = 1
ROA	R.O.A. per "Saldatura a gas (acetilene)" [Rischio alto per la salute.]	E4 * P4 = 16
RM	Rumore per "Operaio comune (impianti)" [Il livello di esposizione è "Maggiore dei valori superiori di azione: 85 dB(A) e 137 dB(C)."]	E3 * P3 = 9
VB	Vibrazioni per "Operaio comune (impianti)" [HAV "Compreso tra 2,5 e 5,0 m/s²", WBV "Non presente"]	E2 * P3 = 6
LV	Addetto alla saldatura elettrica delle rotaie (Max. ore 16.00)	
AT	Attrezzi manuali	
RS	Punture, tagli, abrasioni	E1 * P1 = 1
RS	Urti, colpi, impatti, compressioni	E1 * P1 = 1
AT	Saldatrice elettrica	
RS	Elettrocuzione	E1 * P1 = 1
RS	Inalazione fumi, gas, vapori	E1 * P1 = 1
RS	Incendi, esplosioni	E1 * P1 = 1
RS	Radiazioni non ionizzanti	E1 * P1 = 1
RS	Caduta di materiale dall'alto o a livello	E3 * P2 = 6
ROA	R.O.A. (operazioni di saldatura) [Rischio alto per la salute.]	E4 * P4 = 16
	Realizzazione della carpenteria per opere non strutturali (fase)	
	<Nessuna impresa definita> (max. presenti 2.00 uomini al giorno, per max. ore complessive 16.00)	
LF	Entità del Danno Lieve/Probabilità Improbabile = [256.00 ore]	
	Entità del Danno Lieve/Probabilità Probabile = [15.20 ore]	
	Entità del Danno Grave/Probabilità Probabile = [1.60 ore]	
LV	Addetto alla realizzazione della carpenteria per opere non strutturali (Max. ore 16.00)	
AT	Andatoie e Passerelle	
RS	Caduta dall'alto	E1 * P1 = 1
RS	Caduta di materiale dall'alto o a livello	E1 * P1 = 1
AT	Attrezzi manuali	
RS	Punture, tagli, abrasioni	E1 * P1 = 1
RS	Urti, colpi, impatti, compressioni	E1 * P1 = 1
AT	Scala semplice	
RS	Caduta dall'alto	E1 * P1 = 1
RS	Urti, colpi, impatti, compressioni	E1 * P1 = 1
RS	Movimentazione manuale dei carichi	E1 * P1 = 1
AT	Pompa a mano per disarmante	
RS	Nebbie	E1 * P1 = 1
RS	Getti, schizzi	E1 * P1 = 1
AT	Sega circolare	
RS	Elettrocuzione	E1 * P1 = 1
RS	Inalazione polveri, fibre	E1 * P1 = 1
RS	Punture, tagli, abrasioni	E1 * P1 = 1
RS	Rumore	E1 * P1 = 1
RS	Scivolamenti, cadute a livello	E1 * P1 = 1
RS	Urti, colpi, impatti, compressioni	E1 * P1 = 1

Sigla	Attività	Entità del Danno Probabilità
CH	Chimico [Rischio sicuramente: "Irrilevante per la salute".]	E1 * P1 = 1
RS	Punture, tagli, abrasioni	E1 * P3 = 3
RM	Rumore per "Carpentiere" [Il livello di esposizione è "Maggiore dei valori superiori di azione: 85 dB(A) e 137 dB(C)".]	E3 * P3 = 9
LF	Getto in calcestruzzo di rinalzata (fase) <Nessuna impresa definita> (max. presenti 3.75 uomini al giorno, per max. ore complessive 30.00) Entità del Danno Lieve/Probabilità Improbabile = [174.00 ore] Entità del Danno Lieve/Probabilità Poco probabile = [5.70 ore] Entità del Danno Significativo/Probabilità Improbabile = [1.92 ore] Entità del Danno Significativo/Probabilità Poco probabile = [6.60 ore] Entità del Danno Grave/Probabilità Improbabile = [5.70 ore]	
LV	Addetto al getto in calcestruzzo per le strutture in fondazione (Max. ore 30.00)	
AT	Attrezzi manuali	
RS	Punture, tagli, abrasioni	E1 * P1 = 1
RS	Urti, colpi, impatti, compressioni	E1 * P1 = 1
CH	Chimico [Rischio sicuramente: "Irrilevante per la salute".]	E1 * P1 = 1
RS	Getti, schizzi	E1 * P1 = 1
AT	Vibratore elettrico per calcestruzzo	
RS	Elettrocuzione	E1 * P1 = 1
RS	Rumore	E1 * P1 = 1
RS	Vibrazioni	E1 * P1 = 1
MA	Autobetoniera (Max. ore 30.00)	
RS	Caduta di materiale dall'alto o a livello	E3 * P1 = 3
RS	Cesoiamenti, stritolamenti	E2 * P2 = 4
RS	Getti, schizzi	E1 * P2 = 2
RS	Incendi, esplosioni	E3 * P1 = 3
RS	Investimento, ribaltamento	E3 * P1 = 3
RM	Rumore per "Operatore autobetoniera" [Il livello di esposizione è "Minore dei valori inferiori di azione: 80 dB(A) e 135 dB(C)".]	E1 * P1 = 1
RS	Scivolamenti, cadute a livello	E1 * P2 = 2
RS	Urti, colpi, impatti, compressioni	E2 * P2 = 4
VB	Vibrazioni per "Operatore autobetoniera" [HAV "Non presente", WBV "Inferiore a 0,5 m/s ² "]	E2 * P1 = 2
LF	Posa mattonelle salvalastro, cordoli e opere d'arte (fase) <Nessuna impresa definita> (max. presenti 2.13 uomini al giorno, per max. ore complessive 17.00) Entità del Danno Lieve/Probabilità Improbabile = [65.95 ore] Entità del Danno Significativo/Probabilità Improbabile = [1.53 ore] Entità del Danno Grave/Probabilità Improbabile = [0.95 ore]	
LV	Addetto alla posa cordoli, zanelle e opere d'arte (Max. ore 17.00)	
AT	Attrezzi manuali	
RS	Punture, tagli, abrasioni	E1 * P1 = 1
RS	Urti, colpi, impatti, compressioni	E1 * P1 = 1
RM	Rumore per "Operaio comune polivalente" [Il livello di esposizione è "Minore dei valori inferiori di azione: 80 dB(A) e 135 dB(C)".]	E1 * P1 = 1
MC1	M.M.C. (sollevamento e trasporto) [Le azioni di sollevamento e trasporto dei carichi sono accettabili.]	E1 * P1 = 1
MA	Autocarro (Max. ore 17.00)	
RS	Cesoiamenti, stritolamenti	E2 * P1 = 2
RS	Getti, schizzi	E2 * P1 = 2
RS	Inalazione polveri, fibre	E1 * P1 = 1
RM	Rumore per "Operatore autocarro" [Il livello di esposizione è "Minore dei valori inferiori di azione: 80 dB(A) e 135 dB(C)".]	E1 * P1 = 1
RS	Incendi, esplosioni	E3 * P1 = 3
RS	Investimento, ribaltamento	E3 * P1 = 3
RS	Urti, colpi, impatti, compressioni	E2 * P1 = 2
VB	Vibrazioni per "Operatore autocarro" [HAV "Non presente", WBV "Inferiore a 0,5 m/s ² "]	E2 * P1 = 2
LF	Getto in calcestruzzo per le strutture in fondazione (fase) <Nessuna impresa definita> (max. presenti 2.50 uomini al giorno, per max. ore complessive 20.00) Entità del Danno Lieve/Probabilità Improbabile = [68.00 ore] Entità del Danno Lieve/Probabilità Poco probabile = [3.80 ore] Entità del Danno Significativo/Probabilità Improbabile = [1.28 ore] Entità del Danno Significativo/Probabilità Poco probabile = [4.40 ore] Entità del Danno Grave/Probabilità Improbabile = [3.80 ore]	
LV	Addetto al getto in calcestruzzo per le strutture in fondazione (Max. ore 20.00)	
AT	Attrezzi manuali	
RS	Punture, tagli, abrasioni	E1 * P1 = 1
RS	Urti, colpi, impatti, compressioni	E1 * P1 = 1
CH	Chimico [Rischio sicuramente: "Irrilevante per la salute".]	E1 * P1 = 1
RS	Getti, schizzi	E1 * P1 = 1
MA	Autobetoniera (Max. ore 20.00)	
RS	Caduta di materiale dall'alto o a livello	E3 * P1 = 3

Sigla	Attività	Entità del Danno Probabilità
RS	Cesoiamenti, stritolamenti	E2 * P2 = 4
RS	Getti, schizzi	E1 * P2 = 2
RS	Incendi, esplosioni	E3 * P1 = 3
RS	Investimento, ribaltamento	E3 * P1 = 3
RM	Rumore per "Operatore autobetoniera" [Il livello di esposizione è "Minore dei valori inferiori di azione: 80 dB(A) e 135 dB(C)".]	E1 * P1 = 1
RS	Scivolamenti, cadute a livello	E1 * P2 = 2
RS	Urti, colpi, impatti, compressioni	E2 * P2 = 4
VB	Vibrazioni per "Operatore autobetoniera" [HAV "Non presente", WBV "Inferiore a 0,5 m/s ² "]	E2 * P1 = 2
	Formazione di manto di usura e collegamento (fase)	
	<Nessuna impresa definita> (max. presenti 2.63 uomini al giorno, per max. ore complessive 21.00)	
LF	Entità del Danno Lieve/Probabilità Improbabile = [50.00 ore]	
	Entità del Danno Lieve/Probabilità Poco probabile = [3.00 ore]	
	Entità del Danno Significativo/Probabilità Improbabile = [8.52 ore]	
	Entità del Danno Significativo/Probabilità Probabile = [4.84 ore]	
	Entità del Danno Grave/Probabilità Improbabile = [13.80 ore]	
	Entità del Danno Grave/Probabilità Probabile = [11.85 ore]	
	Entità del Danno Gravissimo/Probabilità Molto probabile = [8.00 ore]	
LV	Addeito alla formazione di manto di usura e collegamento (Max. ore 21.00)	
AT	Attrezzi manuali	
RS	Punture, tagli, abrasioni	E1 * P1 = 1
RS	Urti, colpi, impatti, compressioni	E1 * P1 = 1
RS	Investimento, ribaltamento	E3 * P3 = 9
CM	Cancerogeno e mutageno [Rischio alto per la salute.]	E4 * P4 = 16
RS	Inalazione fumi, gas, vapori	E1 * P1 = 1
MA	Finitrice (Max. ore 21.00)	
RS	Cesoiamenti, stritolamenti	E1 * P1 = 1
RS	Getti, schizzi	E1 * P1 = 1
RS	Inalazione fumi, gas, vapori	E1 * P1 = 1
RS	Incendi, esplosioni	E1 * P1 = 1
RS	Investimento, ribaltamento	E1 * P1 = 1
RM	Rumore per "Operatore rifinitrice" [Il livello di esposizione è "Maggiore dei valori superiori di azione: 85 dB(A) e 137 dB(C)".]	E3 * P3 = 9
VB	Vibrazioni per "Operatore rifinitrice" [HAV "Non presente", WBV "Compreso tra 0,5 e 1 m/s ² "]	E2 * P3 = 6
MA	Rullo compressore (Max. ore 21.00)	
RS	Cesoiamenti, stritolamenti	E1 * P1 = 1
RS	Inalazione fumi, gas, vapori	E1 * P2 = 2
RS	Incendi, esplosioni	E3 * P1 = 3
RS	Investimento, ribaltamento	E3 * P1 = 3
RM	Rumore per "Operatore rullo compressore" [Il livello di esposizione è "Maggiore dei valori superiori di azione: 85 dB(A) e 137 dB(C)".]	E3 * P3 = 9
VB	Vibrazioni per "Operatore rullo compressore" [HAV "Non presente", WBV "Compreso tra 0,5 e 1 m/s ² "]	E2 * P3 = 6
MA	Escavatore (Max. ore 21.00)	
RS	Cesoiamenti, stritolamenti	E2 * P1 = 2
RS	Elettrocuzione	E3 * P1 = 3
RS	Inalazione polveri, fibre	E1 * P1 = 1
RS	Incendi, esplosioni	E3 * P1 = 3
RS	Investimento, ribaltamento	E3 * P1 = 3
RM	Rumore per "Operatore escavatore" [Il livello di esposizione è "Minore dei valori inferiori di azione: 80 dB(A) e 135 dB(C)".]	E1 * P1 = 1
RS	Scivolamenti, cadute a livello	E1 * P1 = 1
VB	Vibrazioni per "Operatore escavatore" [HAV "Non presente", WBV "Compreso tra 0,5 e 1 m/s ² "]	E2 * P3 = 6
MA	Autocarro (Max. ore 21.00)	
RS	Cesoiamenti, stritolamenti	E2 * P1 = 2
RS	Getti, schizzi	E2 * P1 = 2
RS	Inalazione polveri, fibre	E1 * P1 = 1
RM	Rumore per "Operatore autocarro" [Il livello di esposizione è "Minore dei valori inferiori di azione: 80 dB(A) e 135 dB(C)".]	E1 * P1 = 1
RS	Incendi, esplosioni	E3 * P1 = 3
RS	Investimento, ribaltamento	E3 * P1 = 3
RS	Urti, colpi, impatti, compressioni	E2 * P1 = 2
VB	Vibrazioni per "Operatore autocarro" [HAV "Non presente", WBV "Inferiore a 0,5 m/s ² "]	E2 * P1 = 2
	Realizzazione di segnaletica orizzontale (fase)	
	<Nessuna impresa definita> (max. presenti 3.00 uomini al giorno, per max. ore complessive 24.00)	
LF	Entità del Danno Lieve/Probabilità Improbabile = [144.00 ore]	
	Entità del Danno Significativo/Probabilità Improbabile = [9.44 ore]	
	Entità del Danno Grave/Probabilità Improbabile = [7.60 ore]	
	Entità del Danno Grave/Probabilità Probabile = [20.80 ore]	
LV	Addeito alla realizzazione di segnaletica orizzontale (Max. ore 24.00)	
AT	Attrezzi manuali	

Sigla	Attività	Entità del Danno Probabilità
RS	Punture, tagli, abrasioni	E1 * P1 = 1
RS	Urti, colpi, impatti, compressioni	E1 * P1 = 1
AT	Compressore elettrico	
RS	Elettrocuzione	E1 * P1 = 1
RS	Scoppio	E1 * P1 = 1
AT	Pistola per verniciatura a spruzzo	
RS	Getti, schizzi	E1 * P1 = 1
RS	Inalazione fumi, gas, vapori	E1 * P1 = 1
RS	Nebbie	E1 * P1 = 1
RS	Investimento, ribaltamento	E3 * P3 = 9
CH	Chimico [Rischio sicuramente: "Irrilevante per la salute".]	E1 * P1 = 1
MA	Verniciatrice segnaletica stradale (Max. ore 24.00)	
RS	Getti, schizzi	E2 * P1 = 2
RS	Incendi, esplosioni	E3 * P1 = 3
RS	Inalazione fumi, gas, vapori	E1 * P1 = 1
RS	Investimento, ribaltamento	E3 * P1 = 3
RS	Nebbie	E1 * P1 = 1
RM	Rumore per "Addetto verniciatrice segnaletica stradale" [Il livello di esposizione è "Maggiore dei valori superiori di azione: 85 dB(A) e 137 dB(C)].	E3 * P3 = 9
RS	Urti, colpi, impatti, compressioni	E2 * P1 = 2
VB	Vibrazioni per "Operatore autocarro" [HAV "Non presente", WBV "Inferiore a 0,5 m/s²"]	E2 * P1 = 2
	Smobilizzo del cantiere (fase)	
	<Nessuna impresa definita> (max. presenti 1.50 uomini al giorno, per max. ore complessive 12.00)	
LF	Entità del Danno Lieve/Probabilità Improbabile = [27.80 ore]	
	Entità del Danno Significativo/Probabilità Improbabile = [4.72 ore]	
	Entità del Danno Grave/Probabilità Improbabile = [3.80 ore]	
	Entità del Danno Grave/Probabilità Poco probabile = [7.60 ore]	
	Entità del Danno Gravissimo/Probabilità Improbabile = [3.20 ore]	
LV	Addetto allo smobilizzo del cantiere (Max. ore 12.00)	
AT	Attrezzi manuali	
RS	Punture, tagli, abrasioni	E1 * P1 = 1
RS	Urti, colpi, impatti, compressioni	E1 * P1 = 1
RS	Caduta di materiale dall'alto o a livello	E3 * P2 = 6
MA	Autocarro con gru (Max. ore 12.00)	
RS	Cesoiamenti, stritolamenti	E2 * P1 = 2
RS	Elettrocuzione	E4 * P1 = 4
RS	Getti, schizzi	E1 * P1 = 1
RS	Incendi, esplosioni	E3 * P1 = 3
RS	Investimento, ribaltamento	E3 * P1 = 3
RS	Punture, tagli, abrasioni	E1 * P1 = 1
RM	Rumore per "Operatore autocarro" [Il livello di esposizione è "Minore dei valori inferiori di azione: 80 dB(A) e 135 dB(C)].	E1 * P1 = 1
RS	Urti, colpi, impatti, compressioni	E2 * P1 = 2
VB	Vibrazioni per "Operatore autocarro" [HAV "Non presente", WBV "Inferiore a 0,5 m/s²"]	E2 * P1 = 2
LF	VIA XX SETTEMBRE	
	Allestimento di cantiere temporaneo su strada (fase)	
	<Nessuna impresa definita> (max. presenti 1.50 uomini al giorno, per max. ore complessive 12.00)	
LF	Entità del Danno Lieve/Probabilità Improbabile = [27.80 ore]	
	Entità del Danno Significativo/Probabilità Improbabile = [4.72 ore]	
	Entità del Danno Grave/Probabilità Improbabile = [3.80 ore]	
	Entità del Danno Grave/Probabilità Poco probabile = [7.60 ore]	
	Entità del Danno Gravissimo/Probabilità Improbabile = [3.20 ore]	
LV	Addetto all'allestimento di cantiere temporaneo su strada (Max. ore 12.00)	
AT	Attrezzi manuali	
RS	Punture, tagli, abrasioni	E1 * P1 = 1
RS	Urti, colpi, impatti, compressioni	E1 * P1 = 1
RS	Investimento, ribaltamento	E3 * P2 = 6
MA	Autocarro con gru (Max. ore 12.00)	
RS	Cesoiamenti, stritolamenti	E2 * P1 = 2
RS	Elettrocuzione	E4 * P1 = 4
RS	Getti, schizzi	E1 * P1 = 1
RS	Incendi, esplosioni	E3 * P1 = 3
RS	Investimento, ribaltamento	E3 * P1 = 3
RS	Punture, tagli, abrasioni	E1 * P1 = 1
RM	Rumore per "Operatore autocarro" [Il livello di esposizione è "Minore dei valori inferiori di azione: 80 dB(A) e 135 dB(C)].	E1 * P1 = 1
RS	Urti, colpi, impatti, compressioni	E2 * P1 = 2
VB	Vibrazioni per "Operatore autocarro" [HAV "Non presente", WBV "Inferiore a 0,5 m/s²"]	E2 * P1 = 2
LF	Taglio di asfalto di carreggiata stradale (fase)	
	<Nessuna impresa definita> (max. presenti 1.07 uomini al giorno, per max. ore complessive 8.55)	
	Entità del Danno Lieve/Probabilità Improbabile = [50.47 ore]	

Sigla	Attività	Entità del Danno Probabilità
	Entità del Danno Significativo/Probabilità Improbabile = [0.84 ore] Entità del Danno Significativo/Probabilità Probabile = [1.92 ore] Entità del Danno Grave/Probabilità Improbabile = [4.32 ore] Entità del Danno Grave/Probabilità Probabile = [4.08 ore]	
LF		
LV	Addetto al taglio di asfalto di carreggiata stradale (Max. ore 8.55)	
AT	Attrezzi manuali	
RS	Punture, tagli, abrasioni	E1 * P1 = 1
RS	Urti, colpi, impatti, compressioni	E1 * P1 = 1
RS	Investimento, ribaltamento	E3 * P3 = 9
RM	Rumore per "Operaio comune polivalente (costruzioni stradali)" [Il livello di esposizione è "Maggiore dei valori superiori di azione: 85 dB(A) e 137 dB(C)".]	E3 * P3 = 9
VB	Vibrazioni per "Operaio comune polivalente (costruzioni stradali)" [HAV "Compreso tra 2,5 e 5,0 m/s ² ", WBV "Non presente"]	E3 * P3 = 9
AT	Tagliasfalto a disco	
RS	Getti, schizzi	E1 * P1 = 1
RS	Incendi, esplosioni	E1 * P1 = 1
RS	Investimento, ribaltamento	E1 * P1 = 1
RS	Punture, tagli, abrasioni	E1 * P1 = 1
RS	Rumore	E1 * P1 = 1
RS	Scivolamenti, cadute a livello	E1 * P1 = 1
RS	Urti, colpi, impatti, compressioni	E1 * P1 = 1
RS	Vibrazioni	E1 * P1 = 1
MA	Autocarro (Max. ore 8.55)	
RS	Cesoiamenti, stritolamenti	E2 * P1 = 2
RS	Getti, schizzi	E2 * P1 = 2
RS	Inalazione polveri, fibre	E1 * P1 = 1
RM	Rumore per "Operatore autocarro" [Il livello di esposizione è "Minore dei valori inferiori di azione: 80 dB(A) e 135 dB(C)".]	E1 * P1 = 1
RS	Incendi, esplosioni	E3 * P1 = 3
RS	Investimento, ribaltamento	E3 * P1 = 3
RS	Urti, colpi, impatti, compressioni	E2 * P1 = 2
VB	Vibrazioni per "Operatore autocarro" [HAV "Non presente", WBV "Inferiore a 0,5 m/s ² "]	E2 * P1 = 2
MA	Pala meccanica (minipala) con tagliasfalto con fresa (Max. ore 8.55)	
RS	Inalazione polveri, fibre	E1 * P1 = 1
RS	Incendi, esplosioni	E3 * P1 = 3
RS	Investimento, ribaltamento	E3 * P1 = 3
RS	Punture, tagli, abrasioni	E1 * P1 = 1
RM	Rumore per "Operatore pala meccanica" [Il livello di esposizione è "Minore dei valori inferiori di azione: 80 dB(A) e 135 dB(C)".]	E1 * P1 = 1
VB	Vibrazioni per "Operatore pala meccanica" [HAV "Non presente", WBV "Compreso tra 0,5 e 1 m/s ² "]	E2 * P3 = 6
	Asportazione di strato di usura e collegamento (fase) <Nessuna impresa definita> (max. presenti 0.75 uomini al giorno, per max. ore complessive 6.00)	
LF	Entità del Danno Lieve/Probabilità Improbabile = [13.00 ore] Entità del Danno Significativo/Probabilità Improbabile = [4.26 ore] Entità del Danno Significativo/Probabilità Probabile = [0.96 ore] Entità del Danno Grave/Probabilità Improbabile = [5.00 ore] Entità del Danno Grave/Probabilità Probabile = [2.04 ore]	
LV	Addetto all'asportazione di strato di usura e collegamento (Max. ore 6.00)	
AT	Attrezzi manuali	
RS	Punture, tagli, abrasioni	E1 * P1 = 1
RS	Urti, colpi, impatti, compressioni	E1 * P1 = 1
RS	Investimento, ribaltamento	E3 * P3 = 9
RM	Rumore per "Operaio comune polivalente (costruzioni stradali)" [Il livello di esposizione è "Maggiore dei valori superiori di azione: 85 dB(A) e 137 dB(C)".]	E3 * P3 = 9
VB	Vibrazioni per "Operaio comune polivalente (costruzioni stradali)" [HAV "Compreso tra 2,5 e 5,0 m/s ² ", WBV "Non presente"]	E3 * P3 = 9
MA	Autocarro (Max. ore 6.00)	
RS	Cesoiamenti, stritolamenti	E2 * P1 = 2
RS	Getti, schizzi	E2 * P1 = 2
RS	Inalazione polveri, fibre	E1 * P1 = 1
RM	Rumore per "Operatore autocarro" [Il livello di esposizione è "Minore dei valori inferiori di azione: 80 dB(A) e 135 dB(C)".]	E1 * P1 = 1
RS	Incendi, esplosioni	E3 * P1 = 3
RS	Investimento, ribaltamento	E3 * P1 = 3
RS	Urti, colpi, impatti, compressioni	E2 * P1 = 2
VB	Vibrazioni per "Operatore autocarro" [HAV "Non presente", WBV "Inferiore a 0,5 m/s ² "]	E2 * P1 = 2
MA	Escavatore (Max. ore 6.00)	
RS	Cesoiamenti, stritolamenti	E2 * P1 = 2
RS	Elettrocuzione	E3 * P1 = 3
RS	Inalazione polveri, fibre	E1 * P1 = 1

Sigla	Attività	Entità del Danno Probabilità
RS	Incendi, esplosioni	E3 * P1 = 3
RS	Investimento, ribaltamento	E3 * P1 = 3
RM	Rumore per "Operatore escavatore" [Il livello di esposizione è "Minore dei valori inferiori di azione: 80 dB(A) e 135 dB(C)."]	E1 * P1 = 1
RS	Scivolamenti, cadute a livello	E1 * P1 = 1
VB	Vibrazioni per "Operatore escavatore" [HAV "Non presente", WBV "Compreso tra 0,5 e 1 m/s ² "]	E2 * P3 = 6
	Taglio e rimozione delle rotaie (fase)	
	<Nessuna impresa definita> (max. presenti 1.00 uomini al giorno, per max. ore complessive 8.00)	
LF	Entità del Danno Lieve/Probabilità Improbabile = [64.20 ore]	
	Entità del Danno Significativo/Probabilità Improbabile = [4.26 ore]	
	Entità del Danno Significativo/Probabilità Probabile = [1.44 ore]	
	Entità del Danno Grave/Probabilità Improbabile = [3.80 ore]	
	Entità del Danno Grave/Probabilità Poco probabile = [2.00 ore]	
	Entità del Danno Grave/Probabilità Probabile = [0.60 ore]	
	Entità del Danno Gravissimo/Probabilità Molto probabile = [4.00 ore]	
LV	Armatore tranviario (Max. ore 8.00)	
AT	Attrezzi manuali	
RS	Punture, tagli, abrasioni	E1 * P1 = 1
RS	Urti, colpi, impatti, compressioni	E1 * P1 = 1
AT	Avvitatore elettrico	
RS	Elettrocuzione	E1 * P1 = 1
RS	Urti, colpi, impatti, compressioni	E1 * P1 = 1
AT	Cannello per saldatura ossiacetilenica	
RS	Inalazione fumi, gas, vapori	E1 * P1 = 1
RS	Incendi, esplosioni	E1 * P1 = 1
RS	Radiazioni non ionizzanti	E1 * P1 = 1
RS	Rumore	E1 * P1 = 1
RS	Urti, colpi, impatti, compressioni	E1 * P1 = 1
AT	Trapano elettrico	
RS	Elettrocuzione	E1 * P1 = 1
RS	Inalazione polveri, fibre	E1 * P1 = 1
RS	Punture, tagli, abrasioni	E1 * P1 = 1
RS	Rumore	E1 * P1 = 1
RS	Vibrazioni	E1 * P1 = 1
ROA	R.O.A. per "Saldatura a gas (acetilene)" [Rischio alto per la salute.]	E4 * P4 = 16
RM	Rumore per "Operaio comune (impianti)" [Il livello di esposizione è "Maggiore dei valori superiori di azione: 85 dB(A) e 137 dB(C)."]	E3 * P3 = 9
VB	Vibrazioni per "Operaio comune (impianti)" [HAV "Compreso tra 2,5 e 5,0 m/s ² ", WBV "Non presente"]	E2 * P3 = 6
MA	Escavatore con pinza (ferrotranviario) (Max. ore 8.00)	
RS	Cesoiamenti, stritolamenti	E2 * P1 = 2
RS	Elettrocuzione	E3 * P2 = 6
RS	Getti, schizzi	E1 * P1 = 1
RS	Incendi, esplosioni	E3 * P1 = 3
RS	Investimento, ribaltamento	E3 * P1 = 3
RM	Rumore per "Operatore escavatore" [Il livello di esposizione è "Minore dei valori inferiori di azione: 80 dB(A) e 135 dB(C)."]	E1 * P1 = 1
RS	Scivolamenti, cadute a livello	E1 * P1 = 1
VB	Vibrazioni per "Operatore escavatore" [HAV "Non presente", WBV "Compreso tra 0,5 e 1 m/s ² "]	E2 * P3 = 6
MA	Autocarro (Max. ore 8.00)	
RS	Cesoiamenti, stritolamenti	E2 * P1 = 2
RS	Getti, schizzi	E2 * P1 = 2
RS	Inalazione polveri, fibre	E1 * P1 = 1
RM	Rumore per "Operatore autocarro" [Il livello di esposizione è "Minore dei valori inferiori di azione: 80 dB(A) e 135 dB(C)."]	E1 * P1 = 1
RS	Incendi, esplosioni	E3 * P1 = 3
RS	Investimento, ribaltamento	E3 * P1 = 3
RS	Urti, colpi, impatti, compressioni	E2 * P1 = 2
VB	Vibrazioni per "Operatore autocarro" [HAV "Non presente", WBV "Inferiore a 0,5 m/s ² "]	E2 * P1 = 2
	Rimozione cordoli marciapiede (fase)	
	<Nessuna impresa definita> (max. presenti 0.50 uomini al giorno, per max. ore complessive 4.00)	
LF	Entità del Danno Lieve/Probabilità Improbabile = [13.10 ore]	
	Entità del Danno Significativo/Probabilità Improbabile = [1.20 ore]	
	Entità del Danno Significativo/Probabilità Probabile = [0.96 ore]	
	Entità del Danno Grave/Probabilità Improbabile = [1.90 ore]	
LV	Addetto alla realizzazione di marciapiedi (Max. ore 4.00)	
AT	Attrezzi manuali	
RS	Punture, tagli, abrasioni	E1 * P1 = 1
RS	Urti, colpi, impatti, compressioni	E1 * P1 = 1
MC1	M.M.C. (sollevamento e trasporto) [Le azioni di sollevamento e trasporto dei carichi sono accettabili.]	E1 * P1 = 1

Sigla	Attività	Entità del Danno Probabilità
RM	Rumore per "Operaio comune polivalente" [Il livello di esposizione è "Minore dei valori inferiori di azione: 80 dB(A) e 135 dB(C)."]	E1 * P1 = 1
MA	Escavatore mini (Max. ore 4.00)	
RS	Cesoiamenti, stritolamenti	E2 * P1 = 2
RS	Inalazione polveri, fibre	E1 * P1 = 1
RS	Incendi, esplosioni	E3 * P1 = 3
RS	Investimento, ribaltamento	E3 * P1 = 3
RM	Rumore per "Operatore escavatore" [Il livello di esposizione è "Minore dei valori inferiori di azione: 80 dB(A) e 135 dB(C)."]	E1 * P1 = 1
RS	Scivolamenti, cadute a livello	E1 * P1 = 1
VB	Vibrazioni per "Operatore escavatore" [HAV "Non presente", WBV "Compreso tra 0,5 e 1 m/s ² "]	E2 * P3 = 6
	Scavo del cassetto (fase)	
	<Nessuna impresa definita> (max. presenti 0.81 uomini al giorno, per max. ore complessive 6.50)	
	Entità del Danno Lieve/Probabilità Improbabile = [25.37 ore]	
	Entità del Danno Lieve/Probabilità Poco probabile = [0.38 ore]	
	Entità del Danno Significativo/Probabilità Improbabile = [4.26 ore]	
LF	Entità del Danno Significativo/Probabilità Probabile = [1.26 ore]	
	Entità del Danno Grave/Probabilità Improbabile = [5.47 ore]	
	Entità del Danno Grave/Probabilità Poco probabile = [1.90 ore]	
	Entità del Danno Grave/Probabilità Probabile = [0.42 ore]	
	Entità del Danno Gravissimo/Probabilità Probabile = [2.00 ore]	
LV	Addetto allo scavo a sezione obbligata (Max. ore 6.50)	
AT	Attrezzi manuali	
RS	Punture, tagli, abrasioni	E1 * P1 = 1
RS	Urti, colpi, impatti, compressioni	E1 * P1 = 1
AT	Andatoie e Passerelle	
RS	Caduta dall'alto	E1 * P1 = 1
RS	Caduta di materiale dall'alto o a livello	E1 * P1 = 1
AT	Scala semplice	
RS	Caduta dall'alto	E1 * P1 = 1
RS	Urti, colpi, impatti, compressioni	E1 * P1 = 1
RS	Movimentazione manuale dei carichi	E1 * P1 = 1
RS	Caduta dall'alto	E1 * P1 = 1
RS	Investimento, ribaltamento	E4 * P3 = 12
RS	Seppellimento, sprofondamento	E3 * P2 = 6
MA	Autocarro (Max. ore 6.50)	
RS	Cesoiamenti, stritolamenti	E2 * P1 = 2
RS	Getti, schizzi	E2 * P1 = 2
RS	Inalazione polveri, fibre	E1 * P1 = 1
RM	Rumore per "Operatore autocarro" [Il livello di esposizione è "Minore dei valori inferiori di azione: 80 dB(A) e 135 dB(C)."]	E1 * P1 = 1
RS	Incendi, esplosioni	E3 * P1 = 3
RS	Investimento, ribaltamento	E3 * P1 = 3
RS	Urti, colpi, impatti, compressioni	E2 * P1 = 2
VB	Vibrazioni per "Operatore autocarro" [HAV "Non presente", WBV "Inferiore a 0,5 m/s ² "]	E2 * P1 = 2
MA	Escavatore (Max. ore 6.50)	
RS	Cesoiamenti, stritolamenti	E2 * P1 = 2
RS	Elettrocuzione	E3 * P1 = 3
RS	Inalazione polveri, fibre	E1 * P1 = 1
RS	Incendi, esplosioni	E3 * P1 = 3
RS	Investimento, ribaltamento	E3 * P1 = 3
RM	Rumore per "Operatore escavatore" [Il livello di esposizione è "Minore dei valori inferiori di azione: 80 dB(A) e 135 dB(C)."]	E1 * P1 = 1
RS	Scivolamenti, cadute a livello	E1 * P1 = 1
VB	Vibrazioni per "Operatore escavatore" [HAV "Non presente", WBV "Compreso tra 0,5 e 1 m/s ² "]	E2 * P3 = 6
MA	Rullo compressore vibrante (Max. ore 6.50)	
RS	Cesoiamenti, stritolamenti	E1 * P1 = 1
RS	Inalazione fumi, gas, vapori	E1 * P2 = 2
RS	Incendi, esplosioni	E3 * P1 = 3
RS	Investimento, ribaltamento	E3 * P1 = 3
RM	Rumore per "Operatore rullo compressore" [Il livello di esposizione è "Maggiore dei valori superiori di azione: 85 dB(A) e 137 dB(C)."]	E3 * P3 = 9
VB	Vibrazioni per "Operatore rullo compressore" [HAV "Non presente", WBV "Compreso tra 0,5 e 1 m/s ² "]	E2 * P3 = 6
	Getto in calcestruzzo per le strutture in fondazione (fase)	
	<Nessuna impresa definita> (max. presenti 0.63 uomini al giorno, per max. ore complessive 5.00)	
	Entità del Danno Lieve/Probabilità Improbabile = [17.00 ore]	
	Entità del Danno Lieve/Probabilità Poco probabile = [0.95 ore]	
LF	Entità del Danno Significativo/Probabilità Improbabile = [0.32 ore]	
	Entità del Danno Significativo/Probabilità Poco probabile = [1.10 ore]	
	Entità del Danno Grave/Probabilità Improbabile = [0.95 ore]	

Sigla	Attività	Entità del Danno Probabilità
LV	Addetto al getto in calcestruzzo per le strutture in fondazione (Max. ore 5.00)	
AT	Attrezzi manuali	
RS	Punture, tagli, abrasioni	E1 * P1 = 1
RS	Urti, colpi, impatti, compressioni	E1 * P1 = 1
CH	Chimico [Rischio sicuramente: "Irrilevante per la salute".]	E1 * P1 = 1
RS	Getti, schizzi	E1 * P1 = 1
MA	Autobetoniera (Max. ore 5.00)	
RS	Caduta di materiale dall'alto o a livello	E3 * P1 = 3
RS	Cesoiamenti, stritolamenti	E2 * P2 = 4
RS	Getti, schizzi	E1 * P2 = 2
RS	Incendi, esplosioni	E3 * P1 = 3
RS	Investimento, ribaltamento	E3 * P1 = 3
RM	Rumore per "Operatore autobetoniera" [Il livello di esposizione è "Minore dei valori inferiori di azione: 80 dB(A) e 135 dB(C)".]	E1 * P1 = 1
RS	Scivolamenti, cadute a livello	E1 * P2 = 2
RS	Urti, colpi, impatti, compressioni	E2 * P2 = 4
VB	Vibrazioni per "Operatore autobetoniera" [HAV "Non presente", WBV "Inferiore a 0,5 m/s ² "]	E2 * P1 = 2
	Realizzazione della carpenteria per opere non strutturali (fase)	
LF	<Nessuna impresa definita> (max. presenti 0.50 uomini al giorno, per max. ore complessive 4.00)	
	Entità del Danno Lieve/Probabilità Improbabile = [64.00 ore]	
	Entità del Danno Lieve/Probabilità Probabile = [3.80 ore]	
	Entità del Danno Grave/Probabilità Probabile = [0.40 ore]	
LV	Addetto alla realizzazione della carpenteria per opere non strutturali (Max. ore 4.00)	
AT	Andatoie e Passerelle	
RS	Caduta dall'alto	E1 * P1 = 1
RS	Caduta di materiale dall'alto o a livello	E1 * P1 = 1
AT	Attrezzi manuali	
RS	Punture, tagli, abrasioni	E1 * P1 = 1
RS	Urti, colpi, impatti, compressioni	E1 * P1 = 1
AT	Scala semplice	
RS	Caduta dall'alto	E1 * P1 = 1
RS	Urti, colpi, impatti, compressioni	E1 * P1 = 1
RS	Movimentazione manuale dei carichi	E1 * P1 = 1
AT	Pompa a mano per disarmante	
RS	Nebbie	E1 * P1 = 1
RS	Getti, schizzi	E1 * P1 = 1
AT	Sega circolare	
RS	Elettrocuzione	E1 * P1 = 1
RS	Inalazione polveri, fibre	E1 * P1 = 1
RS	Punture, tagli, abrasioni	E1 * P1 = 1
RS	Rumore	E1 * P1 = 1
RS	Scivolamenti, cadute a livello	E1 * P1 = 1
RS	Urti, colpi, impatti, compressioni	E1 * P1 = 1
CH	Chimico [Rischio sicuramente: "Irrilevante per la salute".]	E1 * P1 = 1
RS	Punture, tagli, abrasioni	E1 * P3 = 3
RM	Rumore per "Carpentiere" [Il livello di esposizione è "Maggiore dei valori superiori di azione: 85 dB(A) e 137 dB(C)".]	E3 * P3 = 9
	Getto muretti (fase)	
	<Nessuna impresa definita> (max. presenti 0.75 uomini al giorno, per max. ore complessive 6.00)	
LF	Entità del Danno Lieve/Probabilità Improbabile = [66.00 ore]	
	Entità del Danno Lieve/Probabilità Poco probabile = [1.90 ore]	
	Entità del Danno Significativo/Probabilità Improbabile = [0.64 ore]	
	Entità del Danno Significativo/Probabilità Poco probabile = [2.20 ore]	
	Entità del Danno Grave/Probabilità Improbabile = [1.90 ore]	
	Entità del Danno Gravissimo/Probabilità Probabile = [3.80 ore]	
LV	Addetto al getto in calcestruzzo per le strutture in elevazione (Max. ore 6.00)	
AT	Attrezzi manuali	
RS	Punture, tagli, abrasioni	E1 * P1 = 1
RS	Urti, colpi, impatti, compressioni	E1 * P1 = 1
AT	Ponteggio metallico fisso	
RS	Caduta dall'alto	E1 * P1 = 1
RS	Caduta di materiale dall'alto o a livello	E1 * P1 = 1
RS	Scivolamenti, cadute a livello	E1 * P1 = 1
AT	Ponteggio mobile o trabattello	
RS	Caduta dall'alto	E1 * P1 = 1
RS	Caduta di materiale dall'alto o a livello	E1 * P1 = 1
RS	Urti, colpi, impatti, compressioni	E1 * P1 = 1
AT	Scala semplice	
RS	Caduta dall'alto	E1 * P1 = 1
RS	Urti, colpi, impatti, compressioni	E1 * P1 = 1
RS	Movimentazione manuale dei carichi	E1 * P1 = 1

Sigla	Attività	Entità del Danno Probabilità
AT	Vibratore elettrico per calcestruzzo	
RS	Elettrocuzione	E1 * P1 = 1
RS	Rumore	E1 * P1 = 1
RS	Vibrazioni	E1 * P1 = 1
RS	Caduta dall'alto	E4 * P3 = 12
CH	Chimico [Rischio sicuramente: "Irrilevante per la salute".]	E1 * P1 = 1
RS	Getti, schizzi	E1 * P1 = 1
MA	Autobetoniera (Max. ore 6.00)	
RS	Caduta di materiale dall'alto o a livello	E3 * P1 = 3
RS	Cesoiamenti, stritolamenti	E2 * P2 = 4
RS	Getti, schizzi	E1 * P2 = 2
RS	Incendi, esplosioni	E3 * P1 = 3
RS	Investimento, ribaltamento	E3 * P1 = 3
RM	Rumore per "Operatore autobetoniera" [Il livello di esposizione è "Minore dei valori inferiori di azione: 80 dB(A) e 135 dB(C)".]	E1 * P1 = 1
RS	Scivolamenti, cadute a livello	E1 * P2 = 2
RS	Urti, colpi, impatti, compressioni	E2 * P2 = 4
VB	Vibrazioni per "Operatore autobetoniera" [HAV "Non presente", WBV "Inferiore a 0,5 m/s ² "]	E2 * P1 = 2
	Pozzetti di ispezione e opere d'arte (fase)	
	<Nessuna impresa definita> (max. presenti 0.13 uomini al giorno, per max. ore complessive 1.00)	
LF	Entità del Danno Lieve/Probabilità Improbabile = [9.00 ore]	
	Entità del Danno Grave/Probabilità Poco probabile = [0.95 ore]	
LV	Addeito alla posa di pozzetti di ispezione e opere d'arte (Max. ore 1.00)	
AT	Attrezzi manuali	
RS	Punture, tagli, abrasioni	E1 * P1 = 1
RS	Urti, colpi, impatti, compressioni	E1 * P1 = 1
RS	Caduta di materiale dall'alto o a livello	E3 * P2 = 6
MC1	M.M.C. (sollevamento e trasporto) [Le azioni di sollevamento e trasporto dei carichi sono accettabili.]	E1 * P1 = 1
RM	Rumore per "Operaio comune polivalente" [Il livello di esposizione è "Minore dei valori inferiori di azione: 80 dB(A) e 135 dB(C)".]	E1 * P1 = 1
AT	Martello demolitore elettrico	
RS	Elettrocuzione	E1 * P1 = 1
RS	Inalazione polveri, fibre	E1 * P1 = 1
RS	Rumore	E1 * P1 = 1
RS	Urti, colpi, impatti, compressioni	E1 * P1 = 1
RS	Vibrazioni	E1 * P1 = 1
	Montaggio di materassino antivibrante (fase)	
	<Nessuna impresa definita> (max. presenti 1.09 uomini al giorno, per max. ore complessive 8.75)	
LF	Entità del Danno Lieve/Probabilità Improbabile = [25.56 ore]	
	Entità del Danno Significativo/Probabilità Improbabile = [0.68 ore]	
	Entità del Danno Significativo/Probabilità Probabile = [0.24 ore]	
	Entità del Danno Grave/Probabilità Improbabile = [0.71 ore]	
	Entità del Danno Grave/Probabilità Poco probabile = [0.50 ore]	
	Entità del Danno Grave/Probabilità Probabile = [7.60 ore]	
LV	Addeito al montaggio di materassino antivibrante (Max. ore 8.75)	
AT	Attrezzi manuali	
RS	Punture, tagli, abrasioni	E1 * P1 = 1
RS	Urti, colpi, impatti, compressioni	E1 * P1 = 1
RS	Investimento, ribaltamento	E3 * P3 = 9
MC1	M.M.C. (sollevamento e trasporto) [Le azioni di sollevamento e trasporto dei carichi sono accettabili.]	E1 * P1 = 1
MA	Autocarro (Max. ore 8.75)	
RS	Cesoiamenti, stritolamenti	E2 * P1 = 2
RS	Getti, schizzi	E2 * P1 = 2
RS	Inalazione polveri, fibre	E1 * P1 = 1
RM	Rumore per "Operatore autocarro" [Il livello di esposizione è "Minore dei valori inferiori di azione: 80 dB(A) e 135 dB(C)".]	E1 * P1 = 1
RS	Incendi, esplosioni	E3 * P1 = 3
RS	Investimento, ribaltamento	E3 * P1 = 3
RS	Urti, colpi, impatti, compressioni	E2 * P1 = 2
VB	Vibrazioni per "Operatore autocarro" [HAV "Non presente", WBV "Inferiore a 0,5 m/s ² "]	E2 * P1 = 2
MA	Escavatore con pinza (ferrotranviario) (Max. ore 8.75)	
RS	Cesoiamenti, stritolamenti	E2 * P1 = 2
RS	Elettrocuzione	E3 * P2 = 6
RS	Getti, schizzi	E1 * P1 = 1
RS	Incendi, esplosioni	E3 * P1 = 3
RS	Investimento, ribaltamento	E3 * P1 = 3
RM	Rumore per "Operatore escavatore" [Il livello di esposizione è "Minore dei valori inferiori di azione: 80 dB(A) e 135 dB(C)".]	E1 * P1 = 1
RS	Scivolamenti, cadute a livello	E1 * P1 = 1

Sigla	Attività	Entità del Danno Probabilità
VB	Vibrazioni per "Operatore escavatore" [HAV "Non presente", WBV "Compreso tra 0,5 e 1 m/s ² "]	E2 * P3 = 6
	Lavorazione e posa ferri di armatura per le strutture in fondazione (fase)	
	<Nessuna impresa definita> (max. presenti 0.38 uomini al giorno, per max. ore complessive 3.00)	
LF	Entità del Danno Lieve/Probabilità Improbabile = [24.00 ore] Entità del Danno Lieve/Probabilità Probabile = [2.85 ore]	
LV	Addeito alla lavorazione e posa ferri di armatura per le strutture in fondazione (Max. ore 3.00)	
AT	Attrezzi manuali	
RS	Punture, tagli, abrasioni	E1 * P1 = 1
RS	Urti, colpi, impatti, compressioni	E1 * P1 = 1
AT	Trancia-piegaferr	
RS	Caduta di materiale dall'alto o a livello	E1 * P1 = 1
RS	Cesoiamenti, stritolamenti	E1 * P1 = 1
RS	Elettrocuzione	E1 * P1 = 1
RS	Punture, tagli, abrasioni	E1 * P1 = 1
RS	Rumore	E1 * P1 = 1
RS	Scivolamenti, cadute a livello	E1 * P1 = 1
RS	Punture, tagli, abrasioni	E1 * P3 = 3
	Getto in calcestruzzo per le strutture in fondazione (fase)	
	<Nessuna impresa definita> (max. presenti 0.63 uomini al giorno, per max. ore complessive 5.00)	
LF	Entità del Danno Lieve/Probabilità Improbabile = [17.00 ore] Entità del Danno Lieve/Probabilità Poco probabile = [0.95 ore] Entità del Danno Significativo/Probabilità Improbabile = [0.32 ore] Entità del Danno Significativo/Probabilità Poco probabile = [1.10 ore] Entità del Danno Grave/Probabilità Improbabile = [0.95 ore]	
LV	Addeito al getto in calcestruzzo per le strutture in fondazione (Max. ore 5.00)	
AT	Attrezzi manuali	
RS	Punture, tagli, abrasioni	E1 * P1 = 1
RS	Urti, colpi, impatti, compressioni	E1 * P1 = 1
CH	Chimico [Rischio sicuramente: "Irrilevante per la salute".]	E1 * P1 = 1
RS	Getti, schizzi	E1 * P1 = 1
MA	Autobetoniera (Max. ore 5.00)	
RS	Caduta di materiale dall'alto o a livello	E3 * P1 = 3
RS	Cesoiamenti, stritolamenti	E2 * P2 = 4
RS	Getti, schizzi	E1 * P2 = 2
RS	Incendi, esplosioni	E3 * P1 = 3
RS	Investimento, ribaltamento	E3 * P1 = 3
RM	Rumore per "Operatore autobetoniera" [Il livello di esposizione è "Minore dei valori inferiori di azione: 80 dB(A) e 135 dB(C)".]	E1 * P1 = 1
RS	Scivolamenti, cadute a livello	E1 * P2 = 2
RS	Urti, colpi, impatti, compressioni	E2 * P2 = 4
VB	Vibrazioni per "Operatore autobetoniera" [HAV "Non presente", WBV "Inferiore a 0,5 m/s ² "]	E2 * P1 = 2
	Lavorazione e posa ferri di armatura per le strutture in fondazione (fase)	
	<Nessuna impresa definita> (max. presenti 0.38 uomini al giorno, per max. ore complessive 3.00)	
LF	Entità del Danno Lieve/Probabilità Improbabile = [24.00 ore] Entità del Danno Lieve/Probabilità Probabile = [2.85 ore]	
LV	Addeito alla lavorazione e posa ferri di armatura per le strutture in fondazione (Max. ore 3.00)	
AT	Attrezzi manuali	
RS	Punture, tagli, abrasioni	E1 * P1 = 1
RS	Urti, colpi, impatti, compressioni	E1 * P1 = 1
AT	Trancia-piegaferr	
RS	Caduta di materiale dall'alto o a livello	E1 * P1 = 1
RS	Cesoiamenti, stritolamenti	E1 * P1 = 1
RS	Elettrocuzione	E1 * P1 = 1
RS	Punture, tagli, abrasioni	E1 * P1 = 1
RS	Rumore	E1 * P1 = 1
RS	Scivolamenti, cadute a livello	E1 * P1 = 1
RS	Punture, tagli, abrasioni	E1 * P3 = 3
	Approvvigionamento e posa traversine e binari (fase)	
	<Nessuna impresa definita> (max. presenti 1.00 uomini al giorno, per max. ore complessive 8.00)	
LF	Entità del Danno Lieve/Probabilità Improbabile = [49.47 ore] Entità del Danno Significativo/Probabilità Improbabile = [3.77 ore] Entità del Danno Significativo/Probabilità Poco probabile = [2.80 ore] Entità del Danno Significativo/Probabilità Probabile = [1.28 ore] Entità del Danno Grave/Probabilità Improbabile = [3.00 ore] Entità del Danno Grave/Probabilità Poco probabile = [1.33 ore] Entità del Danno Grave/Probabilità Probabile = [1.13 ore] Entità del Danno Gravissimo/Probabilità Improbabile = [1.07 ore]	
LV	Addeito all'approvvigionamento e posa traversine e binari (Max. ore 8.00)	
AT	Attrezzi manuali	
RS	Punture, tagli, abrasioni	E1 * P1 = 1

Sigla	Attività	Entità del Danno Probabilità
RS	Urti, colpi, impatti, compressioni	E1 * P1 = 1
AT	Avvitatore/incavigliatrice	
RS	Getti, schizzi	E1 * P1 = 1
RS	Incendi, esplosioni	E1 * P1 = 1
RS	Movimentazione manuale dei carichi	E1 * P1 = 1
RS	Rumore	E1 * P1 = 1
RS	Scivolamenti, cadute a livello	E1 * P1 = 1
RS	Urti, colpi, impatti, compressioni	E1 * P1 = 1
RS	Vibrazioni	E1 * P1 = 1
RM	Rumore per "Addetto avvitatore / incavigliatrice" [Il livello di esposizione è "Compreso tra i valori inferiori e superiori di azione: 80/85 dB(A) e 135/137 dB(C)".]	E2 * P2 = 4
MC1	M.M.C. (sollevamento e trasporto) [Le azioni di sollevamento e trasporto dei carichi sono accettabili.]	E1 * P1 = 1
MA	Rincalzatrice (matisa) (Max. ore 8.00)	
RS	Cesoiamenti, stritolamenti	E2 * P1 = 2
RS	Getti, schizzi	E2 * P1 = 2
RS	Incendi, esplosioni	E3 * P1 = 3
RS	Investimento, ribaltamento	E1 * P1 = 1
RM	Rumore per "Operatore rinalzatrice (matisa)" [Il livello di esposizione è "Maggiore dei valori superiori di azione: 85 dB(A) e 137 dB(C)".]	E3 * P3 = 9
RS	Scivolamenti, cadute a livello	E1 * P1 = 1
RS	Urti, colpi, impatti, compressioni	E2 * P1 = 2
VB	Vibrazioni per "Operatore rinalzatrice (matisa)" [HAV "Non presente", WBV "Compreso tra 0,5 e 1 m/s ² "]	E2 * P3 = 6
MA	Autocarro con gru (Max. ore 8.00)	
RS	Cesoiamenti, stritolamenti	E2 * P1 = 2
RS	Elettrocuzione	E4 * P1 = 4
RS	Getti, schizzi	E1 * P1 = 1
RS	Incendi, esplosioni	E3 * P1 = 3
RS	Investimento, ribaltamento	E3 * P1 = 3
RS	Punture, tagli, abrasioni	E1 * P1 = 1
RM	Rumore per "Operatore autocarro" [Il livello di esposizione è "Minore dei valori inferiori di azione: 80 dB(A) e 135 dB(C)".]	E1 * P1 = 1
RS	Urti, colpi, impatti, compressioni	E2 * P1 = 2
VB	Vibrazioni per "Operatore autocarro" [HAV "Non presente", WBV "Inferiore a 0,5 m/s ² "]	E2 * P1 = 2
MA	Escavatore con pinza (ferrotranviario) (Max. ore 8.00)	
RS	Cesoiamenti, stritolamenti	E2 * P1 = 2
RS	Elettrocuzione	E3 * P2 = 6
RS	Getti, schizzi	E1 * P1 = 1
RS	Incendi, esplosioni	E3 * P1 = 3
RS	Investimento, ribaltamento	E3 * P1 = 3
RM	Rumore per "Operatore escavatore" [Il livello di esposizione è "Minore dei valori inferiori di azione: 80 dB(A) e 135 dB(C)".]	E1 * P1 = 1
RS	Scivolamenti, cadute a livello	E1 * P1 = 1
VB	Vibrazioni per "Operatore escavatore" [HAV "Non presente", WBV "Compreso tra 0,5 e 1 m/s ² "]	E2 * P3 = 6
	Costruzione scarico cassa (fase)	
	<Nessuna impresa definita> (max. presenti 0.51 uomini al giorno, per max. ore complessive 4.10)	
LF	Entità del Danno Lieve/Probabilità Improbabile = [16.09 ore]	
	Entità del Danno Significativo/Probabilità Improbabile = [0.08 ore]	
	Entità del Danno Significativo/Probabilità Probabile = [0.05 ore]	
	Entità del Danno Grave/Probabilità Improbabile = [0.10 ore]	
	Entità del Danno Grave/Probabilità Probabile = [0.09 ore]	
LV	Addetto alla posa cordoli, zanelle e opere d'arte (Max. ore 4.10)	
AT	Attrezzi manuali	
RS	Punture, tagli, abrasioni	E1 * P1 = 1
RS	Urti, colpi, impatti, compressioni	E1 * P1 = 1
RM	Rumore per "Operaio comune polivalente" [Il livello di esposizione è "Minore dei valori inferiori di azione: 80 dB(A) e 135 dB(C)".]	E1 * P1 = 1
MC1	M.M.C. (sollevamento e trasporto) [Le azioni di sollevamento e trasporto dei carichi sono accettabili.]	E1 * P1 = 1
MA	Dumper (Max. ore 4.10)	
RS	Cesoiamenti, stritolamenti	E2 * P1 = 2
RS	Inalazione polveri, fibre	E1 * P1 = 1
RS	Incendi, esplosioni	E3 * P1 = 3
RS	Investimento, ribaltamento	E3 * P1 = 3
RM	Rumore per "Operatore dumper" [Il livello di esposizione è "Maggiore dei valori superiori di azione: 85 dB(A) e 137 dB(C)".]	E3 * P3 = 9
VB	Vibrazioni per "Operatore dumper" [HAV "Non presente", WBV "Compreso tra 0,5 e 1 m/s ² "]	E2 * P3 = 6
	Saldatura delle rotaie (fase)	
LF	<Nessuna impresa definita> (max. presenti 0.67 uomini al giorno, per max. ore complessive 5.33)	
	Entità del Danno Lieve/Probabilità Improbabile = [34.67 ore]	

Sigla	Attività	Entità del Danno Probabilità
	Entità del Danno Significativo/Probabilità Probabile = [0.32 ore] Entità del Danno Grave/Probabilità Poco probabile = [2.53 ore] Entità del Danno Grave/Probabilità Probabile = [0.40 ore] Entità del Danno Gravissimo/Probabilità Molto probabile = [5.33 ore]	
LF		
LV	Addetto alla saldatura ossiacetilenica e alluminotermica (Max. ore 5.33)	
AT	Attrezzi manuali	
RS	Punture, tagli, abrasioni	E1 * P1 = 1
RS	Urti, colpi, impatti, compressioni	E1 * P1 = 1
AT	Cannello per saldatura ossiacetilenica	
RS	Inalazione fumi, gas, vapori	E1 * P1 = 1
RS	Incendi, esplosioni	E1 * P1 = 1
RS	Radiazioni non ionizzanti	E1 * P1 = 1
RS	Rumore	E1 * P1 = 1
RS	Urti, colpi, impatti, compressioni	E1 * P1 = 1
ROA	R.O.A. per "Saldatura a gas (acetilene)" [Rischio alto per la salute.]	E4 * P4 = 16
RM	Rumore per "Operaio comune (impianti)" [Il livello di esposizione è "Maggiore dei valori superiori di azione: 85 dB(A) e 137 dB(C)".]	E3 * P3 = 9
VB	Vibrazioni per "Operaio comune (impianti)" [HAV "Compreso tra 2,5 e 5,0 m/s²", WBV "Non presente"]	E2 * P3 = 6
LV	Addetto alla saldatura elettrica delle rotaie (Max. ore 5.33)	
AT	Attrezzi manuali	
RS	Punture, tagli, abrasioni	E1 * P1 = 1
RS	Urti, colpi, impatti, compressioni	E1 * P1 = 1
AT	Saldatrice elettrica	
RS	Elettrocuzione	E1 * P1 = 1
RS	Inalazione fumi, gas, vapori	E1 * P1 = 1
RS	Incendi, esplosioni	E1 * P1 = 1
RS	Radiazioni non ionizzanti	E1 * P1 = 1
RS	Caduta di materiale dall'alto o a livello	E3 * P2 = 6
ROA	R.O.A. (operazioni di saldatura) [Rischio alto per la salute.]	E4 * P4 = 16
	Posa bobina, antenna e box circuito di binari. (fase) <Nessuna impresa definita> (max. presenti 1.30 uomini al giorno, per max. ore complessive 10.40)	
LF	Entità del Danno Lieve/Probabilità Improbabile = [205.60 ore] Entità del Danno Significativo/Probabilità Probabile = [0.48 ore] Entità del Danno Grave/Probabilità Poco probabile = [6.08 ore] Entità del Danno Grave/Probabilità Probabile = [8.79 ore]	
LV	Elettricista (Max. ore 10.40)	
AT	Attrezzi manuali	
RS	Punture, tagli, abrasioni	E1 * P1 = 1
RS	Urti, colpi, impatti, compressioni	E1 * P1 = 1
AT	Avvitatore elettrico	
RS	Elettrocuzione	E1 * P1 = 1
RS	Urti, colpi, impatti, compressioni	E1 * P1 = 1
AT	Scala doppia	
RS	Caduta dall'alto	E1 * P1 = 1
RS	Cesoamenti, stritolamenti	E1 * P1 = 1
RS	Urti, colpi, impatti, compressioni	E1 * P1 = 1
RS	Movimentazione manuale dei carichi	E1 * P1 = 1
AT	Trapano elettrico	
RS	Elettrocuzione	E1 * P1 = 1
RS	Inalazione polveri, fibre	E1 * P1 = 1
RS	Punture, tagli, abrasioni	E1 * P1 = 1
RS	Rumore	E1 * P1 = 1
RS	Vibrazioni	E1 * P1 = 1
RM	Rumore per "Elettricista (ciclo completo)" [Il livello di esposizione è "Maggiore dei valori superiori di azione: 85 dB(A) e 137 dB(C)".]	E3 * P3 = 9
VB	Vibrazioni per "Elettricista (ciclo completo)" [HAV "Compreso tra 2,5 e 5,0 m/s²", WBV "Non presente"]	E2 * P3 = 6
LV	Muratore (Max. ore 10.40)	
AT	Attrezzi manuali	
RS	Punture, tagli, abrasioni	E1 * P1 = 1
RS	Urti, colpi, impatti, compressioni	E1 * P1 = 1
AT	Betoniera a bicchiere	
RS	Caduta di materiale dall'alto o a livello	E1 * P1 = 1
RS	Cesoamenti, stritolamenti	E1 * P1 = 1
RS	Elettrocuzione	E1 * P1 = 1
RS	Getti, schizzi	E1 * P1 = 1
RS	Inalazione polveri, fibre	E1 * P1 = 1
RS	Rumore	E1 * P1 = 1
RS	Urti, colpi, impatti, compressioni	E1 * P1 = 1
RS	Movimentazione manuale dei carichi	E1 * P1 = 1

Sigla	Attività	Entità del Danno Probabilità
AT	Ponteggio metallico fisso	
RS	Caduta dall'alto	E1 * P1 = 1
RS	Caduta di materiale dall'alto o a livello	E1 * P1 = 1
RS	Scivolamenti, cadute a livello	E1 * P1 = 1
AT	Ponte su cavalletti	
RS	Scivolamenti, cadute a livello	E1 * P1 = 1
AT	Scala semplice	
RS	Caduta dall'alto	E1 * P1 = 1
RS	Urti, colpi, impatti, compressioni	E1 * P1 = 1
RS	Movimentazione manuale dei carichi	E1 * P1 = 1
AT	Sega circolare	
RS	Elettrocuzione	E1 * P1 = 1
RS	Inalazione polveri, fibre	E1 * P1 = 1
RS	Punture, tagli, abrasioni	E1 * P1 = 1
RS	Rumore	E1 * P1 = 1
RS	Scivolamenti, cadute a livello	E1 * P1 = 1
RS	Urti, colpi, impatti, compressioni	E1 * P1 = 1
RS	Caduta dall'alto	E3 * P3 = 9
RS	Caduta di materiale dall'alto o a livello	E3 * P2 = 6
MC1	M.M.C. (sollevamento e trasporto) [Le azioni di sollevamento e trasporto dei carichi sono accettabili.]	E1 * P1 = 1
RM	Rumore per "Operaio comune (murature)" [Il livello di esposizione è "Maggiore dei valori superiori di azione: 85 dB(A) e 137 dB(C)".]	E3 * P3 = 9
	Getto in calcestruzzo di rinalzata (fase)	
	<Nessuna impresa definita> (max. presenti 0.94 uomini al giorno, per max. ore complessive 7.50)	
LF	Entità del Danno Lieve/Probabilità Improbabile = [43.50 ore]	
	Entità del Danno Lieve/Probabilità Poco probabile = [1.43 ore]	
	Entità del Danno Significativo/Probabilità Improbabile = [0.48 ore]	
	Entità del Danno Significativo/Probabilità Poco probabile = [1.65 ore]	
	Entità del Danno Grave/Probabilità Improbabile = [1.43 ore]	
LV	Addetto al getto in calcestruzzo per le strutture in fondazione (Max. ore 7.50)	
AT	Attrezzi manuali	
RS	Punture, tagli, abrasioni	E1 * P1 = 1
RS	Urti, colpi, impatti, compressioni	E1 * P1 = 1
CH	Chimico [Rischio sicuramente: "Irrilevante per la salute".]	E1 * P1 = 1
RS	Getti, schizzi	E1 * P1 = 1
AT	Vibratore elettrico per calcestruzzo	
RS	Elettrocuzione	E1 * P1 = 1
RS	Rumore	E1 * P1 = 1
RS	Vibrazioni	E1 * P1 = 1
MA	Autobetoniera (Max. ore 7.50)	
RS	Caduta di materiale dall'alto o a livello	E3 * P1 = 3
RS	Cesoiamenti, stritolamenti	E2 * P2 = 4
RS	Getti, schizzi	E1 * P2 = 2
RS	Incendi, esplosioni	E3 * P1 = 3
RS	Investimento, ribaltamento	E3 * P1 = 3
RM	Rumore per "Operatore autobetoniera" [Il livello di esposizione è "Minore dei valori inferiori di azione: 80 dB(A) e 135 dB(C)".]	E1 * P1 = 1
RS	Scivolamenti, cadute a livello	E1 * P2 = 2
RS	Urti, colpi, impatti, compressioni	E2 * P2 = 4
VB	Vibrazioni per "Operatore autobetoniera" [HAV "Non presente", WBV "Inferiore a 0,5 m/s²"]	E2 * P1 = 2
	Posa mattonelle salvalastro, cordoli e opere d'arte (fase)	
	<Nessuna impresa definita> (max. presenti 1.06 uomini al giorno, per max. ore complessive 8.50)	
LF	Entità del Danno Lieve/Probabilità Improbabile = [32.98 ore]	
	Entità del Danno Significativo/Probabilità Improbabile = [0.77 ore]	
	Entità del Danno Grave/Probabilità Improbabile = [0.47 ore]	
LV	Addetto alla posa cordoli, zanelle e opere d'arte (Max. ore 8.50)	
AT	Attrezzi manuali	
RS	Punture, tagli, abrasioni	E1 * P1 = 1
RS	Urti, colpi, impatti, compressioni	E1 * P1 = 1
RM	Rumore per "Operaio comune polivalente" [Il livello di esposizione è "Minore dei valori inferiori di azione: 80 dB(A) e 135 dB(C)".]	E1 * P1 = 1
MC1	M.M.C. (sollevamento e trasporto) [Le azioni di sollevamento e trasporto dei carichi sono accettabili.]	E1 * P1 = 1
MA	Autocarro (Max. ore 8.50)	
RS	Cesoiamenti, stritolamenti	E2 * P1 = 2
RS	Getti, schizzi	E2 * P1 = 2
RS	Inalazione polveri, fibre	E1 * P1 = 1
RM	Rumore per "Operatore autocarro" [Il livello di esposizione è "Minore dei valori inferiori di azione: 80 dB(A) e 135 dB(C)".]	E1 * P1 = 1
RS	Incendi, esplosioni	E3 * P1 = 3

Sigla	Attività	Entità del Danno Probabilità
RS	Investimento, ribaltamento	E3 * P1 = 3
RS	Urti, colpi, impatti, compressioni	E2 * P1 = 2
VB	Vibrazioni per "Operatore autocarro" [HAV "Non presente", WBV "Inferiore a 0,5 m/s²"]	E2 * P1 = 2
	Pozzetti di ispezione e opere d'arte (fase)	
	<Nessuna impresa definita> (max. presenti 0.25 uomini al giorno, per max. ore complessive 2.00)	
LF	Entità del Danno Lieve/Probabilità Improbabile = [18.00 ore] Entità del Danno Grave/Probabilità Poco probabile = [1.90 ore]	
LV	Addetto alla posa di pozzetti di ispezione e opere d'arte (Max. ore 2.00)	
AT	Attrezzi manuali	
RS	Punture, tagli, abrasioni	E1 * P1 = 1
RS	Urti, colpi, impatti, compressioni	E1 * P1 = 1
RS	Caduta di materiale dall'alto o a livello	E3 * P2 = 6
MC1	M.M.C. (sollevamento e trasporto) [Le azioni di sollevamento e trasporto dei carichi sono accettabili.]	E1 * P1 = 1
RM	Rumore per "Operaio comune polivalente" [Il livello di esposizione è "Minore dei valori inferiori di azione: 80 dB(A) e 135 dB(C)".]	E1 * P1 = 1
AT	Martello demolitore elettrico	
RS	Elettrocuzione	E1 * P1 = 1
RS	Inalazione polveri, fibre	E1 * P1 = 1
RS	Rumore	E1 * P1 = 1
RS	Urti, colpi, impatti, compressioni	E1 * P1 = 1
RS	Vibrazioni	E1 * P1 = 1
	Posa cordoli marciapiede (fase)	
	<Nessuna impresa definita> (max. presenti 1.00 uomini al giorno, per max. ore complessive 8.00)	
LF	Entità del Danno Lieve/Probabilità Improbabile = [28.13 ore] Entità del Danno Significativo/Probabilità Improbabile = [1.60 ore] Entità del Danno Significativo/Probabilità Probabile = [1.28 ore] Entità del Danno Grave/Probabilità Improbabile = [2.53 ore]	
LV	Addetto alla realizzazione di marciapiedi (Max. ore 8.00)	
AT	Attrezzi manuali	
RS	Punture, tagli, abrasioni	E1 * P1 = 1
RS	Urti, colpi, impatti, compressioni	E1 * P1 = 1
MC1	M.M.C. (sollevamento e trasporto) [Le azioni di sollevamento e trasporto dei carichi sono accettabili.]	E1 * P1 = 1
RM	Rumore per "Operaio comune polivalente" [Il livello di esposizione è "Minore dei valori inferiori di azione: 80 dB(A) e 135 dB(C)".]	E1 * P1 = 1
MA	Escavatore mini (Max. ore 8.00)	
RS	Cesoiamenti, stritolamenti	E2 * P1 = 2
RS	Inalazione polveri, fibre	E1 * P1 = 1
RS	Incendi, esplosioni	E3 * P1 = 3
RS	Investimento, ribaltamento	E3 * P1 = 3
RM	Rumore per "Operatore escavatore" [Il livello di esposizione è "Minore dei valori inferiori di azione: 80 dB(A) e 135 dB(C)".]	E1 * P1 = 1
RS	Scivolamenti, cadute a livello	E1 * P1 = 1
VB	Vibrazioni per "Operatore escavatore" [HAV "Non presente", WBV "Compreso tra 0,5 e 1 m/s²"]	E2 * P3 = 6
	Sistemazione lastre marciapiede (fase)	
	<Nessuna impresa definita> (max. presenti 1.00 uomini al giorno, per max. ore complessive 8.00)	
LF	Entità del Danno Lieve/Probabilità Improbabile = [28.13 ore] Entità del Danno Significativo/Probabilità Improbabile = [1.60 ore] Entità del Danno Significativo/Probabilità Probabile = [1.28 ore] Entità del Danno Grave/Probabilità Improbabile = [2.53 ore]	
LV	Addetto alla realizzazione di marciapiedi (Max. ore 8.00)	
AT	Attrezzi manuali	
RS	Punture, tagli, abrasioni	E1 * P1 = 1
RS	Urti, colpi, impatti, compressioni	E1 * P1 = 1
MC1	M.M.C. (sollevamento e trasporto) [Le azioni di sollevamento e trasporto dei carichi sono accettabili.]	E1 * P1 = 1
RM	Rumore per "Operaio comune polivalente" [Il livello di esposizione è "Minore dei valori inferiori di azione: 80 dB(A) e 135 dB(C)".]	E1 * P1 = 1
MA	Escavatore mini (Max. ore 8.00)	
RS	Cesoiamenti, stritolamenti	E2 * P1 = 2
RS	Inalazione polveri, fibre	E1 * P1 = 1
RS	Incendi, esplosioni	E3 * P1 = 3
RS	Investimento, ribaltamento	E3 * P1 = 3
RM	Rumore per "Operatore escavatore" [Il livello di esposizione è "Minore dei valori inferiori di azione: 80 dB(A) e 135 dB(C)".]	E1 * P1 = 1
RS	Scivolamenti, cadute a livello	E1 * P1 = 1
VB	Vibrazioni per "Operatore escavatore" [HAV "Non presente", WBV "Compreso tra 0,5 e 1 m/s²"]	E2 * P3 = 6
LF	Formazione di manto di usura e collegamento (fase) <Nessuna impresa definita> (max. presenti 1.31 uomini al giorno, per max. ore complessive 10.50)	

Sigla	Attività	Entità del Danno Probabilità
	Entità del Danno Lieve/Probabilità Improbabile = [25.00 ore]	
	Entità del Danno Lieve/Probabilità Poco probabile = [1.50 ore]	
	Entità del Danno Significativo/Probabilità Improbabile = [4.26 ore]	
	Entità del Danno Significativo/Probabilità Probabile = [2.42 ore]	
	Entità del Danno Grave/Probabilità Improbabile = [6.90 ore]	
	Entità del Danno Grave/Probabilità Probabile = [5.92 ore]	
	Entità del Danno Gravissimo/Probabilità Molto probabile = [4.00 ore]	
LF		
LV	Addetto alla formazione di manto di usura e collegamento (Max. ore 10.50)	
AT	Attrezzi manuali	
RS	Punture, tagli, abrasioni	E1 * P1 = 1
RS	Urti, colpi, impatti, compressioni	E1 * P1 = 1
RS	Investimento, ribaltamento	E3 * P3 = 9
CM	Cancerogeno e mutageno [Rischio alto per la salute.]	E4 * P4 = 16
RS	Inalazione fumi, gas, vapori	E1 * P1 = 1
MA	Finitrice (Max. ore 10.50)	
RS	Cesoiamenti, stritolamenti	E1 * P1 = 1
RS	Getti, schizzi	E1 * P1 = 1
RS	Inalazione fumi, gas, vapori	E1 * P1 = 1
RS	Incendi, esplosioni	E1 * P1 = 1
RS	Investimento, ribaltamento	E1 * P1 = 1
RM	Rumore per "Operatore rifinitrice" [Il livello di esposizione è "Maggiore dei valori superiori di azione: 85 dB(A) e 137 dB(C)."]	E3 * P3 = 9
VB	Vibrazioni per "Operatore rifinitrice" [HAV "Non presente", WBV "Compreso tra 0,5 e 1 m/s ² "]	E2 * P3 = 6
MA	Rullo compressore (Max. ore 10.50)	
RS	Cesoiamenti, stritolamenti	E1 * P1 = 1
RS	Inalazione fumi, gas, vapori	E1 * P2 = 2
RS	Incendi, esplosioni	E3 * P1 = 3
RS	Investimento, ribaltamento	E3 * P1 = 3
RM	Rumore per "Operatore rullo compressore" [Il livello di esposizione è "Maggiore dei valori superiori di azione: 85 dB(A) e 137 dB(C)."]	E3 * P3 = 9
VB	Vibrazioni per "Operatore rullo compressore" [HAV "Non presente", WBV "Compreso tra 0,5 e 1 m/s ² "]	E2 * P3 = 6
MA	Escavatore (Max. ore 10.50)	
RS	Cesoiamenti, stritolamenti	E2 * P1 = 2
RS	Elettrocuzione	E3 * P1 = 3
RS	Inalazione polveri, fibre	E1 * P1 = 1
RS	Incendi, esplosioni	E3 * P1 = 3
RS	Investimento, ribaltamento	E3 * P1 = 3
RM	Rumore per "Operatore escavatore" [Il livello di esposizione è "Minore dei valori inferiori di azione: 80 dB(A) e 135 dB(C)."]	E1 * P1 = 1
RS	Scivolamenti, cadute a livello	E1 * P1 = 1
VB	Vibrazioni per "Operatore escavatore" [HAV "Non presente", WBV "Compreso tra 0,5 e 1 m/s ² "]	E2 * P3 = 6
MA	Autocarro (Max. ore 10.50)	
RS	Cesoiamenti, stritolamenti	E2 * P1 = 2
RS	Getti, schizzi	E2 * P1 = 2
RS	Inalazione polveri, fibre	E1 * P1 = 1
RM	Rumore per "Operatore autocarro" [Il livello di esposizione è "Minore dei valori inferiori di azione: 80 dB(A) e 135 dB(C)."]	E1 * P1 = 1
RS	Incendi, esplosioni	E3 * P1 = 3
RS	Investimento, ribaltamento	E3 * P1 = 3
RS	Urti, colpi, impatti, compressioni	E2 * P1 = 2
VB	Vibrazioni per "Operatore autocarro" [HAV "Non presente", WBV "Inferiore a 0,5 m/s ² "]	E2 * P1 = 2
	Asportazione di strato di usura e collegamento (fase)	
	<Nessuna impresa definita> (max. presenti 3.00 uomini al giorno, per max. ore complessive 24.00)	
LF	Entità del Danno Lieve/Probabilità Improbabile = [52.00 ore]	
	Entità del Danno Significativo/Probabilità Improbabile = [17.04 ore]	
	Entità del Danno Significativo/Probabilità Probabile = [3.84 ore]	
	Entità del Danno Grave/Probabilità Improbabile = [20.00 ore]	
	Entità del Danno Grave/Probabilità Probabile = [8.16 ore]	
LV	Addetto all'asportazione di strato di usura e collegamento (Max. ore 24.00)	
AT	Attrezzi manuali	
RS	Punture, tagli, abrasioni	E1 * P1 = 1
RS	Urti, colpi, impatti, compressioni	E1 * P1 = 1
RS	Investimento, ribaltamento	E3 * P3 = 9
RM	Rumore per "Operaio comune polivalente (costruzioni stradali)" [Il livello di esposizione è "Maggiore dei valori superiori di azione: 85 dB(A) e 137 dB(C)."]	E3 * P3 = 9
VB	Vibrazioni per "Operaio comune polivalente (costruzioni stradali)" [HAV "Compreso tra 2,5 e 5,0 m/s ² ", WBV "Non presente"]	E3 * P3 = 9
MA	Autocarro (Max. ore 24.00)	
RS	Cesoiamenti, stritolamenti	E2 * P1 = 2
RS	Getti, schizzi	E2 * P1 = 2

Sigla	Attività	Entità del Danno Probabilità
RS	Inalazione polveri, fibre	E1 * P1 = 1
RM	Rumore per "Operatore autocarro" [Il livello di esposizione è "Minore dei valori inferiori di azione: 80 dB(A) e 135 dB(C)."]	E1 * P1 = 1
RS	Incendi, esplosioni	E3 * P1 = 3
RS	Investimento, ribaltamento	E3 * P1 = 3
RS	Urti, colpi, impatti, compressioni	E2 * P1 = 2
VB	Vibrazioni per "Operatore autocarro" [HAV "Non presente", WBV "Inferiore a 0,5 m/s ² "]	E2 * P1 = 2
MA	Escavatore (Max. ore 24.00)	
RS	Cesoiamenti, stritolamenti	E2 * P1 = 2
RS	Elettrocuzione	E3 * P1 = 3
RS	Inalazione polveri, fibre	E1 * P1 = 1
RS	Incendi, esplosioni	E3 * P1 = 3
RS	Investimento, ribaltamento	E3 * P1 = 3
RM	Rumore per "Operatore escavatore" [Il livello di esposizione è "Minore dei valori inferiori di azione: 80 dB(A) e 135 dB(C)."]	E1 * P1 = 1
RS	Scivolamenti, cadute a livello	E1 * P1 = 1
VB	Vibrazioni per "Operatore escavatore" [HAV "Non presente", WBV "Compreso tra 0,5 e 1 m/s ² "]	E2 * P3 = 6
	Pozzetti di ispezione e opere d'arte (fase)	
LF	<Nessuna impresa definita> (max. presenti 0.50 uomini al giorno, per max. ore complessive 4.00) Entità del Danno Lieve/Probabilità Improbabile = [36.00 ore] Entità del Danno Grave/Probabilità Poco probabile = [3.80 ore]	
LV	Addetto alla posa di pozzetti di ispezione e opere d'arte (Max. ore 4.00)	
AT	Attrezzi manuali	
RS	Punture, tagli, abrasioni	E1 * P1 = 1
RS	Urti, colpi, impatti, compressioni	E1 * P1 = 1
RS	Caduta di materiale dall'alto o a livello	E3 * P2 = 6
MC1	M.M.C. (sollevamento e trasporto) [Le azioni di sollevamento e trasporto dei carichi sono accettabili.]	E1 * P1 = 1
RM	Rumore per "Operaio comune polivalente" [Il livello di esposizione è "Minore dei valori inferiori di azione: 80 dB(A) e 135 dB(C)."]	E1 * P1 = 1
AT	Martello demolitore elettrico	
RS	Elettrocuzione	E1 * P1 = 1
RS	Inalazione polveri, fibre	E1 * P1 = 1
RS	Rumore	E1 * P1 = 1
RS	Urti, colpi, impatti, compressioni	E1 * P1 = 1
RS	Vibrazioni	E1 * P1 = 1
	Formazione di manto di usura e collegamento (fase)	
LF	<Nessuna impresa definita> (max. presenti 2.63 uomini al giorno, per max. ore complessive 21.00) Entità del Danno Lieve/Probabilità Improbabile = [50.00 ore] Entità del Danno Lieve/Probabilità Poco probabile = [3.00 ore] Entità del Danno Significativo/Probabilità Improbabile = [8.52 ore] Entità del Danno Significativo/Probabilità Probabile = [4.84 ore] Entità del Danno Grave/Probabilità Improbabile = [13.80 ore] Entità del Danno Grave/Probabilità Probabile = [11.85 ore] Entità del Danno Gravissimo/Probabilità Molto probabile = [8.00 ore]	
LV	Addetto alla formazione di manto di usura e collegamento (Max. ore 21.00)	
AT	Attrezzi manuali	
RS	Punture, tagli, abrasioni	E1 * P1 = 1
RS	Urti, colpi, impatti, compressioni	E1 * P1 = 1
RS	Investimento, ribaltamento	E3 * P3 = 9
CM	Cancerogeno e mutageno [Rischio alto per la salute.]	E4 * P4 = 16
RS	Inalazione fumi, gas, vapori	E1 * P1 = 1
MA	Finitrice (Max. ore 21.00)	
RS	Cesoiamenti, stritolamenti	E1 * P1 = 1
RS	Getti, schizzi	E1 * P1 = 1
RS	Inalazione fumi, gas, vapori	E1 * P1 = 1
RS	Incendi, esplosioni	E1 * P1 = 1
RS	Investimento, ribaltamento	E1 * P1 = 1
RM	Rumore per "Operatore rifinitrice" [Il livello di esposizione è "Maggiore dei valori superiori di azione: 85 dB(A) e 137 dB(C)."]	E3 * P3 = 9
VB	Vibrazioni per "Operatore rifinitrice" [HAV "Non presente", WBV "Compreso tra 0,5 e 1 m/s ² "]	E2 * P3 = 6
MA	Rullo compressore (Max. ore 21.00)	
RS	Cesoiamenti, stritolamenti	E1 * P1 = 1
RS	Inalazione fumi, gas, vapori	E1 * P2 = 2
RS	Incendi, esplosioni	E3 * P1 = 3
RS	Investimento, ribaltamento	E3 * P1 = 3
RM	Rumore per "Operatore rullo compressore" [Il livello di esposizione è "Maggiore dei valori superiori di azione: 85 dB(A) e 137 dB(C)."]	E3 * P3 = 9
VB	Vibrazioni per "Operatore rullo compressore" [HAV "Non presente", WBV "Compreso tra 0,5 e 1 m/s ² "]	E2 * P3 = 6
MA	Escavatore (Max. ore 21.00)	

Sigla	Attività	Entità del Danno Probabilità
RS	Cesoiamenti, stritolamenti	E2 * P1 = 2
RS	Elettrocuzione	E3 * P1 = 3
RS	Inalazione polveri, fibre	E1 * P1 = 1
RS	Incendi, esplosioni	E3 * P1 = 3
RS	Investimento, ribaltamento	E3 * P1 = 3
RM	Rumore per "Operatore escavatore" [Il livello di esposizione è "Minore dei valori inferiori di azione: 80 dB(A) e 135 dB(C)."]	E1 * P1 = 1
RS	Scivolamenti, cadute a livello	E1 * P1 = 1
VB	Vibrazioni per "Operatore escavatore" [HAV "Non presente", WBV "Compreso tra 0,5 e 1 m/s ² "]	E2 * P3 = 6
MA	Autocarro (Max. ore 21.00)	
RS	Cesoiamenti, stritolamenti	E2 * P1 = 2
RS	Getti, schizzi	E2 * P1 = 2
RS	Inalazione polveri, fibre	E1 * P1 = 1
RM	Rumore per "Operatore autocarro" [Il livello di esposizione è "Minore dei valori inferiori di azione: 80 dB(A) e 135 dB(C)."]	E1 * P1 = 1
RS	Incendi, esplosioni	E3 * P1 = 3
RS	Investimento, ribaltamento	E3 * P1 = 3
RS	Urti, colpi, impatti, compressioni	E2 * P1 = 2
VB	Vibrazioni per "Operatore autocarro" [HAV "Non presente", WBV "Inferiore a 0,5 m/s ² "]	E2 * P1 = 2
	Realizzazione di segnaletica orizzontale (fase)	
	<Nessuna impresa definita> (max. presenti 3.00 uomini al giorno, per max. ore complessive 24.00)	
LF	Entità del Danno Lieve/Probabilità Improbabile = [144.00 ore]	
	Entità del Danno Significativo/Probabilità Improbabile = [9.44 ore]	
	Entità del Danno Grave/Probabilità Improbabile = [7.60 ore]	
	Entità del Danno Grave/Probabilità Probabile = [20.80 ore]	
LV	Adetto alla realizzazione di segnaletica orizzontale (Max. ore 24.00)	
AT	Attrezzi manuali	
RS	Punture, tagli, abrasioni	E1 * P1 = 1
RS	Urti, colpi, impatti, compressioni	E1 * P1 = 1
AT	Compressore elettrico	
RS	Elettrocuzione	E1 * P1 = 1
RS	Scoppio	E1 * P1 = 1
AT	Pistola per verniciatura a spruzzo	
RS	Getti, schizzi	E1 * P1 = 1
RS	Inalazione fumi, gas, vapori	E1 * P1 = 1
RS	Nebbie	E1 * P1 = 1
RS	Investimento, ribaltamento	E3 * P3 = 9
CH	Chimico [Rischio sicuramente: "Irrilevante per la salute".]	E1 * P1 = 1
MA	Verniciatrice segnaletica stradale (Max. ore 24.00)	
RS	Getti, schizzi	E2 * P1 = 2
RS	Incendi, esplosioni	E3 * P1 = 3
RS	Inalazione fumi, gas, vapori	E1 * P1 = 1
RS	Investimento, ribaltamento	E3 * P1 = 3
RS	Nebbie	E1 * P1 = 1
RM	Rumore per "Adetto verniciatrice segnaletica stradale" [Il livello di esposizione è "Maggiore dei valori superiori di azione: 85 dB(A) e 137 dB(C)."]	E3 * P3 = 9
RS	Urti, colpi, impatti, compressioni	E2 * P1 = 2
VB	Vibrazioni per "Operatore autocarro" [HAV "Non presente", WBV "Inferiore a 0,5 m/s ² "]	E2 * P1 = 2
	Smobilizzo del cantiere (fase)	
	<Nessuna impresa definita> (max. presenti 1.50 uomini al giorno, per max. ore complessive 12.00)	
LF	Entità del Danno Lieve/Probabilità Improbabile = [27.80 ore]	
	Entità del Danno Significativo/Probabilità Improbabile = [4.72 ore]	
	Entità del Danno Grave/Probabilità Improbabile = [3.80 ore]	
	Entità del Danno Grave/Probabilità Poco probabile = [7.60 ore]	
	Entità del Danno Gravissimo/Probabilità Improbabile = [3.20 ore]	
LV	Adetto allo smobilizzo del cantiere (Max. ore 12.00)	
AT	Attrezzi manuali	
RS	Punture, tagli, abrasioni	E1 * P1 = 1
RS	Urti, colpi, impatti, compressioni	E1 * P1 = 1
RS	Caduta di materiale dall'alto o a livello	E3 * P2 = 6
MA	Autocarro con gru (Max. ore 12.00)	
RS	Cesoiamenti, stritolamenti	E2 * P1 = 2
RS	Elettrocuzione	E4 * P1 = 4
RS	Getti, schizzi	E1 * P1 = 1
RS	Incendi, esplosioni	E3 * P1 = 3
RS	Investimento, ribaltamento	E3 * P1 = 3
RS	Punture, tagli, abrasioni	E1 * P1 = 1
RM	Rumore per "Operatore autocarro" [Il livello di esposizione è "Minore dei valori inferiori di azione: 80 dB(A) e 135 dB(C)."]	E1 * P1 = 1
RS	Urti, colpi, impatti, compressioni	E2 * P1 = 2
VB	Vibrazioni per "Operatore autocarro" [HAV "Non presente", WBV "Inferiore a 0,5 m/s ² "]	E2 * P1 = 2

Sigla	Attività	Entità del Danno Probabilità
	Allestimento di cantiere temporaneo su strada (fase) <Nessuna impresa definita> (max. presenti 1.50 uomini al giorno, per max. ore complessive 12.00)	
LF	Entità del Danno Lieve/Probabilità Improbabile = [27.80 ore] Entità del Danno Significativo/Probabilità Improbabile = [4.72 ore] Entità del Danno Grave/Probabilità Improbabile = [3.80 ore] Entità del Danno Grave/Probabilità Poco probabile = [7.60 ore] Entità del Danno Gravissimo/Probabilità Improbabile = [3.20 ore]	
LV	Addetto all'allestimento di cantiere temporaneo su strada (Max. ore 12.00)	
AT	Attrezzi manuali	
RS	Punture, tagli, abrasioni	E1 * P1 = 1
RS	Urti, colpi, impatti, compressioni	E1 * P1 = 1
RS	Investimento, ribaltamento	E3 * P2 = 6
MA	Autocarro con gru (Max. ore 12.00)	
RS	Cesoiamenti, stritolamenti	E2 * P1 = 2
RS	Elettrocuzione	E4 * P1 = 4
RS	Getti, schizzi	E1 * P1 = 1
RS	Incendi, esplosioni	E3 * P1 = 3
RS	Investimento, ribaltamento	E3 * P1 = 3
RS	Punture, tagli, abrasioni	E1 * P1 = 1
RM	Rumore per "Operatore autocarro" [Il livello di esposizione è "Minore dei valori inferiori di azione: 80 dB(A) e 135 dB(C)."]	E1 * P1 = 1
RS	Urti, colpi, impatti, compressioni	E2 * P1 = 2
VB	Vibrazioni per "Operatore autocarro" [HAV "Non presente", WBV "Inferiore a 0,5 m/s ² "]	E2 * P1 = 2
	Taglio di asfalto di carreggiata stradale (fase) <Nessuna impresa definita> (max. presenti 0.07 uomini al giorno, per max. ore complessive 0.55)	
LF	Entità del Danno Lieve/Probabilità Improbabile = [3.26 ore] Entità del Danno Significativo/Probabilità Improbabile = [0.05 ore] Entità del Danno Significativo/Probabilità Probabile = [0.12 ore] Entità del Danno Grave/Probabilità Improbabile = [0.28 ore] Entità del Danno Grave/Probabilità Probabile = [0.26 ore]	
LV	Addetto al taglio di asfalto di carreggiata stradale (Max. ore 0.55)	
AT	Attrezzi manuali	
RS	Punture, tagli, abrasioni	E1 * P1 = 1
RS	Urti, colpi, impatti, compressioni	E1 * P1 = 1
RS	Investimento, ribaltamento	E3 * P3 = 9
RM	Rumore per "Operaio comune polivalente (costruzioni stradali)" [Il livello di esposizione è "Maggiore dei valori superiori di azione: 85 dB(A) e 137 dB(C)."]	E3 * P3 = 9
VB	Vibrazioni per "Operaio comune polivalente (costruzioni stradali)" [HAV "Compreso tra 2,5 e 5,0 m/s ² ", WBV "Non presente"]	E3 * P3 = 9
AT	Tagliasfalto a disco	
RS	Getti, schizzi	E1 * P1 = 1
RS	Incendi, esplosioni	E1 * P1 = 1
RS	Investimento, ribaltamento	E1 * P1 = 1
RS	Punture, tagli, abrasioni	E1 * P1 = 1
RS	Rumore	E1 * P1 = 1
RS	Scivolamenti, cadute a livello	E1 * P1 = 1
RS	Urti, colpi, impatti, compressioni	E1 * P1 = 1
RS	Vibrazioni	E1 * P1 = 1
MA	Autocarro (Max. ore 0.55)	
RS	Cesoiamenti, stritolamenti	E2 * P1 = 2
RS	Getti, schizzi	E2 * P1 = 2
RS	Inalazione polveri, fibre	E1 * P1 = 1
RM	Rumore per "Operatore autocarro" [Il livello di esposizione è "Minore dei valori inferiori di azione: 80 dB(A) e 135 dB(C)."]	E1 * P1 = 1
RS	Incendi, esplosioni	E3 * P1 = 3
RS	Investimento, ribaltamento	E3 * P1 = 3
RS	Urti, colpi, impatti, compressioni	E2 * P1 = 2
VB	Vibrazioni per "Operatore autocarro" [HAV "Non presente", WBV "Inferiore a 0,5 m/s ² "]	E2 * P1 = 2
MA	Pala meccanica (minipala) con tagliasfalto con fresa (Max. ore 0.55)	
RS	Inalazione polveri, fibre	E1 * P1 = 1
RS	Incendi, esplosioni	E3 * P1 = 3
RS	Investimento, ribaltamento	E3 * P1 = 3
RS	Punture, tagli, abrasioni	E1 * P1 = 1
RM	Rumore per "Operatore pala meccanica" [Il livello di esposizione è "Minore dei valori inferiori di azione: 80 dB(A) e 135 dB(C)."]	E1 * P1 = 1
VB	Vibrazioni per "Operatore pala meccanica" [HAV "Non presente", WBV "Compreso tra 0,5 e 1 m/s ² "]	E2 * P3 = 6
	Asportazione di strato di usura e collegamento (fase) <Nessuna impresa definita> (max. presenti 0.09 uomini al giorno, per max. ore complessive 0.75)	
LF	Entità del Danno Lieve/Probabilità Improbabile = [1.63 ore] Entità del Danno Significativo/Probabilità Improbabile = [0.53 ore]	

Sigla	Attività	Entità del Danno Probabilità
	Entità del Danno Significativo/Probabilità Probabile = [0.12 ore] Entità del Danno Grave/Probabilità Improbabile = [0.63 ore] Entità del Danno Grave/Probabilità Probabile = [0.26 ore]	
LF		
LV	Addetto all'asportazione di strato di usura e collegamento (Max. ore 0.75)	
AT	Attrezzi manuali	
RS	Punture, tagli, abrasioni	E1 * P1 = 1
RS	Urti, colpi, impatti, compressioni	E1 * P1 = 1
RS	Investimento, ribaltamento	E3 * P3 = 9
RM	Rumore per "Operaio comune polivalente (costruzioni stradali)" [Il livello di esposizione è "Maggiore dei valori superiori di azione: 85 dB(A) e 137 dB(C)."]	E3 * P3 = 9
VB	Vibrazioni per "Operaio comune polivalente (costruzioni stradali)" [HAV "Compreso tra 2,5 e 5,0 m/s²", WBV "Non presente"]	E3 * P3 = 9
MA	Autocarro (Max. ore 0.75)	
RS	Cesoiamenti, stritolamenti	E2 * P1 = 2
RS	Getti, schizzi	E2 * P1 = 2
RS	Inalazione polveri, fibre	E1 * P1 = 1
RM	Rumore per "Operatore autocarro" [Il livello di esposizione è "Minore dei valori inferiori di azione: 80 dB(A) e 135 dB(C)."]	E1 * P1 = 1
RS	Incendi, esplosioni	E3 * P1 = 3
RS	Investimento, ribaltamento	E3 * P1 = 3
RS	Urti, colpi, impatti, compressioni	E2 * P1 = 2
VB	Vibrazioni per "Operatore autocarro" [HAV "Non presente", WBV "Inferiore a 0,5 m/s²"]	E2 * P1 = 2
MA	Escavatore (Max. ore 0.75)	
RS	Cesoiamenti, stritolamenti	E2 * P1 = 2
RS	Elettrocuzione	E3 * P1 = 3
RS	Inalazione polveri, fibre	E1 * P1 = 1
RS	Incendi, esplosioni	E3 * P1 = 3
RS	Investimento, ribaltamento	E3 * P1 = 3
RM	Rumore per "Operatore escavatore" [Il livello di esposizione è "Minore dei valori inferiori di azione: 80 dB(A) e 135 dB(C)."]	E1 * P1 = 1
RS	Scivolamenti, cadute a livello	E1 * P1 = 1
VB	Vibrazioni per "Operatore escavatore" [HAV "Non presente", WBV "Compreso tra 0,5 e 1 m/s²"]	E2 * P3 = 6
	Taglio e rimozione delle rotaie (fase) <Nessuna impresa definita> (max. presenti 0.13 uomini al giorno, per max. ore complessive 1.00)	
LF	Entità del Danno Lieve/Probabilità Improbabile = [8.02 ore] Entità del Danno Significativo/Probabilità Improbabile = [0.53 ore] Entità del Danno Significativo/Probabilità Probabile = [0.18 ore] Entità del Danno Grave/Probabilità Improbabile = [0.48 ore] Entità del Danno Grave/Probabilità Poco probabile = [0.25 ore] Entità del Danno Grave/Probabilità Probabile = [0.07 ore] Entità del Danno Gravissimo/Probabilità Molto probabile = [0.50 ore]	
LV	Armatore tranviario (Max. ore 1.00)	
AT	Attrezzi manuali	
RS	Punture, tagli, abrasioni	E1 * P1 = 1
RS	Urti, colpi, impatti, compressioni	E1 * P1 = 1
AT	Avvitatore elettrico	
RS	Elettrocuzione	E1 * P1 = 1
RS	Urti, colpi, impatti, compressioni	E1 * P1 = 1
AT	Cannello per saldatura ossiacetilenica	
RS	Inalazione fumi, gas, vapori	E1 * P1 = 1
RS	Incendi, esplosioni	E1 * P1 = 1
RS	Radiazioni non ionizzanti	E1 * P1 = 1
RS	Rumore	E1 * P1 = 1
RS	Urti, colpi, impatti, compressioni	E1 * P1 = 1
AT	Trapano elettrico	
RS	Elettrocuzione	E1 * P1 = 1
RS	Inalazione polveri, fibre	E1 * P1 = 1
RS	Punture, tagli, abrasioni	E1 * P1 = 1
RS	Rumore	E1 * P1 = 1
RS	Vibrazioni	E1 * P1 = 1
ROA	R.O.A. per "Saldatura a gas (acetilene)" [Rischio alto per la salute.]	E4 * P4 = 16
RM	Rumore per "Operaio comune (impianti)" [Il livello di esposizione è "Maggiore dei valori superiori di azione: 85 dB(A) e 137 dB(C)."]	E3 * P3 = 9
VB	Vibrazioni per "Operaio comune (impianti)" [HAV "Compreso tra 2,5 e 5,0 m/s²", WBV "Non presente"]	E2 * P3 = 6
MA	Escavatore con pinza (ferrotranviario) (Max. ore 1.00)	
RS	Cesoiamenti, stritolamenti	E2 * P1 = 2
RS	Elettrocuzione	E3 * P2 = 6
RS	Getti, schizzi	E1 * P1 = 1
RS	Incendi, esplosioni	E3 * P1 = 3
RS	Investimento, ribaltamento	E3 * P1 = 3

Sigla	Attività	Entità del Danno Probabilità
RM	Rumore per "Operatore escavatore" [Il livello di esposizione è "Minore dei valori inferiori di azione: 80 dB(A) e 135 dB(C)."]	E1 * P1 = 1
RS	Scivolamenti, cadute a livello	E1 * P1 = 1
VB	Vibrazioni per "Operatore escavatore" [HAV "Non presente", WBV "Compreso tra 0,5 e 1 m/s²"]	E2 * P3 = 6
MA	Autocarro (Max. ore 1.00)	
RS	Cesoiamenti, stritolamenti	E2 * P1 = 2
RS	Getti, schizzi	E2 * P1 = 2
RS	Inalazione polveri, fibre	E1 * P1 = 1
RM	Rumore per "Operatore autocarro" [Il livello di esposizione è "Minore dei valori inferiori di azione: 80 dB(A) e 135 dB(C)."]	E1 * P1 = 1
RS	Incendi, esplosioni	E3 * P1 = 3
RS	Investimento, ribaltamento	E3 * P1 = 3
RS	Urti, colpi, impatti, compressioni	E2 * P1 = 2
VB	Vibrazioni per "Operatore autocarro" [HAV "Non presente", WBV "Inferiore a 0,5 m/s²"]	E2 * P1 = 2
	Rimozione cordoli marciapiede (fase)	
	<Nessuna impresa definita> (max. presenti 0.06 uomini al giorno, per max. ore complessive 0.50)	
LF	Entità del Danno Lieve/Probabilità Improbabile = [1.64 ore]	
	Entità del Danno Significativo/Probabilità Improbabile = [0.15 ore]	
	Entità del Danno Significativo/Probabilità Probabile = [0.12 ore]	
	Entità del Danno Grave/Probabilità Improbabile = [0.24 ore]	
LV	Addeito alla realizzazione di marciapiedi (Max. ore 0.50)	
AT	Attrezzi manuali	
RS	Punture, tagli, abrasioni	E1 * P1 = 1
RS	Urti, colpi, impatti, compressioni	E1 * P1 = 1
MC1	M.M.C. (sollevamento e trasporto) [Le azioni di sollevamento e trasporto dei carichi sono accettabili.]	E1 * P1 = 1
RM	Rumore per "Operaio comune polivalente" [Il livello di esposizione è "Minore dei valori inferiori di azione: 80 dB(A) e 135 dB(C)."]	E1 * P1 = 1
MA	Escavatore mini (Max. ore 0.50)	
RS	Cesoiamenti, stritolamenti	E2 * P1 = 2
RS	Inalazione polveri, fibre	E1 * P1 = 1
RS	Incendi, esplosioni	E3 * P1 = 3
RS	Investimento, ribaltamento	E3 * P1 = 3
RM	Rumore per "Operatore escavatore" [Il livello di esposizione è "Minore dei valori inferiori di azione: 80 dB(A) e 135 dB(C)."]	E1 * P1 = 1
RS	Scivolamenti, cadute a livello	E1 * P1 = 1
VB	Vibrazioni per "Operatore escavatore" [HAV "Non presente", WBV "Compreso tra 0,5 e 1 m/s²"]	E2 * P3 = 6
	Scavo del cassonetto (fase)	
	<Nessuna impresa definita> (max. presenti 0.10 uomini al giorno, per max. ore complessive 0.81)	
LF	Entità del Danno Lieve/Probabilità Improbabile = [3.17 ore]	
	Entità del Danno Lieve/Probabilità Poco probabile = [0.05 ore]	
	Entità del Danno Significativo/Probabilità Improbabile = [0.53 ore]	
	Entità del Danno Significativo/Probabilità Probabile = [0.16 ore]	
	Entità del Danno Grave/Probabilità Improbabile = [0.68 ore]	
	Entità del Danno Grave/Probabilità Poco probabile = [0.24 ore]	
	Entità del Danno Grave/Probabilità Probabile = [0.05 ore]	
	Entità del Danno Gravissimo/Probabilità Probabile = [0.25 ore]	
LV	Addeito allo scavo a sezione obbligata (Max. ore 0.81)	
AT	Attrezzi manuali	
RS	Punture, tagli, abrasioni	E1 * P1 = 1
RS	Urti, colpi, impatti, compressioni	E1 * P1 = 1
AT	Andatoie e Passerelle	
RS	Caduta dall'alto	E1 * P1 = 1
RS	Caduta di materiale dall'alto o a livello	E1 * P1 = 1
AT	Scala semplice	
RS	Caduta dall'alto	E1 * P1 = 1
RS	Urti, colpi, impatti, compressioni	E1 * P1 = 1
RS	Movimentazione manuale dei carichi	E1 * P1 = 1
RS	Caduta dall'alto	E1 * P1 = 1
RS	Investimento, ribaltamento	E4 * P3 = 12
RS	Seppellimento, sprofondamento	E3 * P2 = 6
MA	Autocarro (Max. ore 0.81)	
RS	Cesoiamenti, stritolamenti	E2 * P1 = 2
RS	Getti, schizzi	E2 * P1 = 2
RS	Inalazione polveri, fibre	E1 * P1 = 1
RM	Rumore per "Operatore autocarro" [Il livello di esposizione è "Minore dei valori inferiori di azione: 80 dB(A) e 135 dB(C)."]	E1 * P1 = 1
RS	Incendi, esplosioni	E3 * P1 = 3
RS	Investimento, ribaltamento	E3 * P1 = 3
RS	Urti, colpi, impatti, compressioni	E2 * P1 = 2
VB	Vibrazioni per "Operatore autocarro" [HAV "Non presente", WBV "Inferiore a 0,5 m/s²"]	E2 * P1 = 2

Sigla	Attività	Entità del Danno Probabilità
MA	Escavatore (Max. ore 0.81)	
RS	Cesoiamenti, stritolamenti	E2 * P1 = 2
RS	Elettrocuzione	E3 * P1 = 3
RS	Inalazione polveri, fibre	E1 * P1 = 1
RS	Incendi, esplosioni	E3 * P1 = 3
RS	Investimento, ribaltamento	E3 * P1 = 3
RM	Rumore per "Operatore escavatore" [Il livello di esposizione è "Minore dei valori inferiori di azione: 80 dB(A) e 135 dB(C)."]	E1 * P1 = 1
RS	Scivolamenti, cadute a livello	E1 * P1 = 1
VB	Vibrazioni per "Operatore escavatore" [HAV "Non presente", WBV "Compreso tra 0,5 e 1 m/s ² "]	E2 * P3 = 6
MA	Rullo compressore vibrante (Max. ore 0.81)	
RS	Cesoiamenti, stritolamenti	E1 * P1 = 1
RS	Inalazione fumi, gas, vapori	E1 * P2 = 2
RS	Incendi, esplosioni	E3 * P1 = 3
RS	Investimento, ribaltamento	E3 * P1 = 3
RM	Rumore per "Operatore rullo compressore" [Il livello di esposizione è "Maggiore dei valori superiori di azione: 85 dB(A) e 137 dB(C)."]	E3 * P3 = 9
VB	Vibrazioni per "Operatore rullo compressore" [HAV "Non presente", WBV "Compreso tra 0,5 e 1 m/s ² "]	E2 * P3 = 6
	Getto in calcestruzzo per le strutture in fondazione (fase)	
	<Nessuna impresa definita> (max. presenti 0.08 uomini al giorno, per max. ore complessive 0.61)	
LF	Entità del Danno Lieve/Probabilità Improbabile = [2.06 ore]	
	Entità del Danno Lieve/Probabilità Poco probabile = [0.12 ore]	
	Entità del Danno Significativo/Probabilità Improbabile = [0.04 ore]	
	Entità del Danno Significativo/Probabilità Poco probabile = [0.13 ore]	
	Entità del Danno Grave/Probabilità Improbabile = [0.12 ore]	
LV	Addetto al getto in calcestruzzo per le strutture in fondazione (Max. ore 0.61)	
AT	Attrezzi manuali	
RS	Punture, tagli, abrasioni	E1 * P1 = 1
RS	Urti, colpi, impatti, compressioni	E1 * P1 = 1
CH	Chimico [Rischio sicuramente: "Irrilevante per la salute".]	E1 * P1 = 1
RS	Getti, schizzi	E1 * P1 = 1
MA	Autobetoniera (Max. ore 0.61)	
RS	Caduta di materiale dall'alto o a livello	E3 * P1 = 3
RS	Cesoiamenti, stritolamenti	E2 * P2 = 4
RS	Getti, schizzi	E1 * P2 = 2
RS	Incendi, esplosioni	E3 * P1 = 3
RS	Investimento, ribaltamento	E3 * P1 = 3
RM	Rumore per "Operatore autobetoniera" [Il livello di esposizione è "Minore dei valori inferiori di azione: 80 dB(A) e 135 dB(C)."]	E1 * P1 = 1
RS	Scivolamenti, cadute a livello	E1 * P2 = 2
RS	Urti, colpi, impatti, compressioni	E2 * P2 = 4
VB	Vibrazioni per "Operatore autobetoniera" [HAV "Non presente", WBV "Inferiore a 0,5 m/s ² "]	E2 * P1 = 2
	Realizzazione della carpenteria per opere non strutturali (fase)	
	<Nessuna impresa definita> (max. presenti 0.06 uomini al giorno, per max. ore complessive 0.48)	
LF	Entità del Danno Lieve/Probabilità Improbabile = [7.76 ore]	
	Entità del Danno Lieve/Probabilità Probabile = [0.46 ore]	
	Entità del Danno Grave/Probabilità Probabile = [0.05 ore]	
LV	Addetto alla realizzazione della carpenteria per opere non strutturali (Max. ore 0.48)	
AT	Andatoie e Passerelle	
RS	Caduta dall'alto	E1 * P1 = 1
RS	Caduta di materiale dall'alto o a livello	E1 * P1 = 1
AT	Attrezzi manuali	
RS	Punture, tagli, abrasioni	E1 * P1 = 1
RS	Urti, colpi, impatti, compressioni	E1 * P1 = 1
AT	Scala semplice	
RS	Caduta dall'alto	E1 * P1 = 1
RS	Urti, colpi, impatti, compressioni	E1 * P1 = 1
RS	Movimentazione manuale dei carichi	E1 * P1 = 1
AT	Pompa a mano per disarmante	
RS	Nebbie	E1 * P1 = 1
RS	Getti, schizzi	E1 * P1 = 1
AT	Sega circolare	
RS	Elettrocuzione	E1 * P1 = 1
RS	Inalazione polveri, fibre	E1 * P1 = 1
RS	Punture, tagli, abrasioni	E1 * P1 = 1
RS	Rumore	E1 * P1 = 1
RS	Scivolamenti, cadute a livello	E1 * P1 = 1
RS	Urti, colpi, impatti, compressioni	E1 * P1 = 1
CH	Chimico [Rischio sicuramente: "Irrilevante per la salute".]	E1 * P1 = 1
RS	Punture, tagli, abrasioni	E1 * P3 = 3

Sigla	Attività	Entità del Danno Probabilità
RM	Rumore per "Carpentiere" [Il livello di esposizione è "Maggiore dei valori superiori di azione: 85 dB(A) e 137 dB(C)."]	E3 * P3 = 9
LF	Getto muretti (fase) <Nessuna impresa definita> (max. presenti 0.09 uomini al giorno, per max. ore complessive 0.73) Entità del Danno Lieve/Probabilità Improbabile = [8.00 ore] Entità del Danno Lieve/Probabilità Poco probabile = [0.23 ore] Entità del Danno Significativo/Probabilità Improbabile = [0.08 ore] Entità del Danno Significativo/Probabilità Poco probabile = [0.27 ore] Entità del Danno Grave/Probabilità Improbabile = [0.23 ore] Entità del Danno Gravissimo/Probabilità Probabile = [0.46 ore]	
LV	Addeito al getto in calcestruzzo per le strutture in elevazione (Max. ore 0.73)	
AT	Attrezzi manuali	
RS	Punture, tagli, abrasioni	E1 * P1 = 1
RS	Urti, colpi, impatti, compressioni	E1 * P1 = 1
AT	Ponteggio metallico fisso	
RS	Caduta dall'alto	E1 * P1 = 1
RS	Caduta di materiale dall'alto o a livello	E1 * P1 = 1
RS	Scivolamenti, cadute a livello	E1 * P1 = 1
AT	Ponteggio mobile o trabattello	
RS	Caduta dall'alto	E1 * P1 = 1
RS	Caduta di materiale dall'alto o a livello	E1 * P1 = 1
RS	Urti, colpi, impatti, compressioni	E1 * P1 = 1
AT	Scala semplice	
RS	Caduta dall'alto	E1 * P1 = 1
RS	Urti, colpi, impatti, compressioni	E1 * P1 = 1
RS	Movimentazione manuale dei carichi	E1 * P1 = 1
AT	Vibratore elettrico per calcestruzzo	
RS	Elettrocuzione	E1 * P1 = 1
RS	Rumore	E1 * P1 = 1
RS	Vibrazioni	E1 * P1 = 1
RS	Caduta dall'alto	E4 * P3 = 12
CH	Chimico [Rischio sicuramente: "Irrilevante per la salute".]	E1 * P1 = 1
RS	Getti, schizzi	E1 * P1 = 1
MA	Autobetoniera (Max. ore 0.73)	
RS	Caduta di materiale dall'alto o a livello	E3 * P1 = 3
RS	Cesoiamenti, stritolamenti	E2 * P2 = 4
RS	Getti, schizzi	E1 * P2 = 2
RS	Incendi, esplosioni	E3 * P1 = 3
RS	Investimento, ribaltamento	E3 * P1 = 3
RM	Rumore per "Operatore autobetoniera" [Il livello di esposizione è "Minore dei valori inferiori di azione: 80 dB(A) e 135 dB(C)."]	E1 * P1 = 1
RS	Scivolamenti, cadute a livello	E1 * P2 = 2
RS	Urti, colpi, impatti, compressioni	E2 * P2 = 4
VB	Vibrazioni per "Operatore autobetoniera" [HAV "Non presente", WBV "Inferiore a 0,5 m/s ² "]	E2 * P1 = 2
LF	Pozzetti di ispezione e opere d'arte (fase) <Nessuna impresa definita> (max. presenti 0.02 uomini al giorno, per max. ore complessive 0.12) Entità del Danno Lieve/Probabilità Improbabile = [1.09 ore] Entità del Danno Grave/Probabilità Poco probabile = [0.12 ore]	
LV	Addeito alla posa di pozzetti di ispezione e opere d'arte (Max. ore 0.12)	
AT	Attrezzi manuali	
RS	Punture, tagli, abrasioni	E1 * P1 = 1
RS	Urti, colpi, impatti, compressioni	E1 * P1 = 1
RS	Caduta di materiale dall'alto o a livello	E3 * P2 = 6
MC1	M.M.C. (sollevamento e trasporto) [Le azioni di sollevamento e trasporto dei carichi sono accettabili.]	E1 * P1 = 1
RM	Rumore per "Operaio comune polivalente" [Il livello di esposizione è "Minore dei valori inferiori di azione: 80 dB(A) e 135 dB(C)."]	E1 * P1 = 1
AT	Martello demolitore elettrico	
RS	Elettrocuzione	E1 * P1 = 1
RS	Inalazione polveri, fibre	E1 * P1 = 1
RS	Rumore	E1 * P1 = 1
RS	Urti, colpi, impatti, compressioni	E1 * P1 = 1
RS	Vibrazioni	E1 * P1 = 1
LF	Montaggio di materasso antivibrante (fase) <Nessuna impresa definita> (max. presenti 0.13 uomini al giorno, per max. ore complessive 1.06) Entità del Danno Lieve/Probabilità Improbabile = [3.10 ore] Entità del Danno Significativo/Probabilità Improbabile = [0.08 ore] Entità del Danno Significativo/Probabilità Probabile = [0.03 ore] Entità del Danno Grave/Probabilità Improbabile = [0.09 ore] Entità del Danno Grave/Probabilità Poco probabile = [0.06 ore] Entità del Danno Grave/Probabilità Probabile = [0.92 ore]	

Sigla	Attività	Entità del Danno Probabilità
LV	Addetto al montaggio di materassino antivibrante (Max. ore 1.06)	
AT	Attrezzi manuali	
RS	Punture, tagli, abrasioni	E1 * P1 = 1
RS	Urti, colpi, impatti, compressioni	E1 * P1 = 1
RS	Investimento, ribaltamento	E3 * P3 = 9
MC1	M.M.C. (sollevamento e trasporto) [Le azioni di sollevamento e trasporto dei carichi sono accettabili.]	E1 * P1 = 1
MA	Autocarro (Max. ore 1.06)	
RS	Cesoiamenti, stritolamenti	E2 * P1 = 2
RS	Getti, schizzi	E2 * P1 = 2
RS	Inalazione polveri, fibre	E1 * P1 = 1
RM	Rumore per "Operatore autocarro" [Il livello di esposizione è "Minore dei valori inferiori di azione: 80 dB(A) e 135 dB(C)."]	E1 * P1 = 1
RS	Incendi, esplosioni	E3 * P1 = 3
RS	Investimento, ribaltamento	E3 * P1 = 3
RS	Urti, colpi, impatti, compressioni	E2 * P1 = 2
VB	Vibrazioni per "Operatore autocarro" [HAV "Non presente", WBV "Inferiore a 0,5 m/s ² "]	E2 * P1 = 2
MA	Escavatore con pinza (ferrotranviario) (Max. ore 1.06)	
RS	Cesoiamenti, stritolamenti	E2 * P1 = 2
RS	Elettrocuzione	E3 * P2 = 6
RS	Getti, schizzi	E1 * P1 = 1
RS	Incendi, esplosioni	E3 * P1 = 3
RS	Investimento, ribaltamento	E3 * P1 = 3
RM	Rumore per "Operatore escavatore" [Il livello di esposizione è "Minore dei valori inferiori di azione: 80 dB(A) e 135 dB(C)."]	E1 * P1 = 1
RS	Scivolamenti, cadute a livello	E1 * P1 = 1
VB	Vibrazioni per "Operatore escavatore" [HAV "Non presente", WBV "Compreso tra 0,5 e 1 m/s ² "]	E2 * P3 = 6
	Lavorazione e posa ferri di armatura per le strutture in fondazione (fase)	
LF	<Nessuna impresa definita> (max. presenti 0.05 uomini al giorno, per max. ore complessive 0.36) Entità del Danno Lieve/Probabilità Improbabile = [2.91 ore] Entità del Danno Lieve/Probabilità Probabile = [0.35 ore]	
LV	Addetto alla lavorazione e posa ferri di armatura per le strutture in fondazione (Max. ore 0.36)	
AT	Attrezzi manuali	
RS	Punture, tagli, abrasioni	E1 * P1 = 1
RS	Urti, colpi, impatti, compressioni	E1 * P1 = 1
AT	Trancia-piegaferr	
RS	Caduta di materiale dall'alto o a livello	E1 * P1 = 1
RS	Cesoiamenti, stritolamenti	E1 * P1 = 1
RS	Elettrocuzione	E1 * P1 = 1
RS	Punture, tagli, abrasioni	E1 * P1 = 1
RS	Rumore	E1 * P1 = 1
RS	Scivolamenti, cadute a livello	E1 * P1 = 1
RS	Punture, tagli, abrasioni	E1 * P3 = 3
	Getto in calcestruzzo per le strutture in fondazione (fase)	
LF	<Nessuna impresa definita> (max. presenti 0.08 uomini al giorno, per max. ore complessive 0.67) Entità del Danno Lieve/Probabilità Improbabile = [2.12 ore] Entità del Danno Lieve/Probabilità Poco probabile = [0.17 ore] Entità del Danno Significativo/Probabilità Improbabile = [0.06 ore] Entità del Danno Significativo/Probabilità Poco probabile = [0.20 ore] Entità del Danno Grave/Probabilità Improbabile = [0.17 ore]	
LV	Addetto al getto in calcestruzzo per le strutture in fondazione (Max. ore 0.67)	
AT	Attrezzi manuali	
RS	Punture, tagli, abrasioni	E1 * P1 = 1
RS	Urti, colpi, impatti, compressioni	E1 * P1 = 1
CH	Chimico [Rischio sicuramente: "Irrilevante per la salute".]	E1 * P1 = 1
RS	Getti, schizzi	E1 * P1 = 1
MA	Autobetoniera (Max. ore 0.67)	
RS	Caduta di materiale dall'alto o a livello	E3 * P1 = 3
RS	Cesoiamenti, stritolamenti	E2 * P2 = 4
RS	Getti, schizzi	E1 * P2 = 2
RS	Incendi, esplosioni	E3 * P1 = 3
RS	Investimento, ribaltamento	E3 * P1 = 3
RM	Rumore per "Operatore autobetoniera" [Il livello di esposizione è "Minore dei valori inferiori di azione: 80 dB(A) e 135 dB(C)."]	E1 * P1 = 1
RS	Scivolamenti, cadute a livello	E1 * P2 = 2
RS	Urti, colpi, impatti, compressioni	E2 * P2 = 4
VB	Vibrazioni per "Operatore autobetoniera" [HAV "Non presente", WBV "Inferiore a 0,5 m/s ² "]	E2 * P1 = 2
	Lavorazione e posa ferri di armatura per le strutture in fondazione (fase)	
LF	<Nessuna impresa definita> (max. presenti 0.05 uomini al giorno, per max. ore complessive 0.36) Entità del Danno Lieve/Probabilità Improbabile = [2.91 ore] Entità del Danno Lieve/Probabilità Probabile = [0.35 ore]	

Sigla	Attività	Entità del Danno Probabilità
LV	Addetto alla lavorazione e posa ferri di armatura per le strutture in fondazione (Max. ore 0.36)	
AT	Attrezzi manuali	
RS	Punture, tagli, abrasioni	E1 * P1 = 1
RS	Urti, colpi, impatti, compressioni	E1 * P1 = 1
AT	Trancia-piegaferri	
RS	Caduta di materiale dall'alto o a livello	E1 * P1 = 1
RS	Cesoiamenti, stritolamenti	E1 * P1 = 1
RS	Elettrocuzione	E1 * P1 = 1
RS	Punture, tagli, abrasioni	E1 * P1 = 1
RS	Rumore	E1 * P1 = 1
RS	Scivolamenti, cadute a livello	E1 * P1 = 1
RS	Punture, tagli, abrasioni	E1 * P3 = 3
	Approvvigionamento e posa traversine e binari (fase)	
	<Nessuna impresa definita> (max. presenti 0.17 uomini al giorno, per max. ore complessive 1.37)	
	Entità del Danno Lieve/Probabilità Improbabile = [8.48 ore]	
	Entità del Danno Significativo/Probabilità Improbabile = [0.65 ore]	
	Entità del Danno Significativo/Probabilità Poco probabile = [0.48 ore]	
LF	Entità del Danno Significativo/Probabilità Probabile = [0.22 ore]	
	Entità del Danno Grave/Probabilità Improbabile = [0.51 ore]	
	Entità del Danno Grave/Probabilità Poco probabile = [0.23 ore]	
	Entità del Danno Grave/Probabilità Probabile = [0.19 ore]	
	Entità del Danno Gravissimo/Probabilità Improbabile = [0.18 ore]	
LV	Addetto all'approvvigionamento e posa traversine e binari (Max. ore 1.37)	
AT	Attrezzi manuali	
RS	Punture, tagli, abrasioni	E1 * P1 = 1
RS	Urti, colpi, impatti, compressioni	E1 * P1 = 1
AT	Avvitatore/incavigliatrice	
RS	Getti, schizzi	E1 * P1 = 1
RS	Incendi, esplosioni	E1 * P1 = 1
RS	Movimentazione manuale dei carichi	E1 * P1 = 1
RS	Rumore	E1 * P1 = 1
RS	Scivolamenti, cadute a livello	E1 * P1 = 1
RS	Urti, colpi, impatti, compressioni	E1 * P1 = 1
RS	Vibrazioni	E1 * P1 = 1
RM	Rumore per "Addetto avvitatore / incavigliatrice" [Il livello di esposizione è "Compreso tra i valori inferiori e superiori di azione: 80/85 dB(A) e 135/137 dB(C)".]	E2 * P2 = 4
MC1	M.M.C. (sollevamento e trasporto) [Le azioni di sollevamento e trasporto dei carichi sono accettabili.]	E1 * P1 = 1
MA	Rincalzatrice (matisa) (Max. ore 1.37)	
RS	Cesoiamenti, stritolamenti	E2 * P1 = 2
RS	Getti, schizzi	E2 * P1 = 2
RS	Incendi, esplosioni	E3 * P1 = 3
RS	Investimento, ribaltamento	E1 * P1 = 1
RM	Rumore per "Operatore rincalzatrice (matisa)" [Il livello di esposizione è "Maggiore dei valori superiori di azione: 85 dB(A) e 137 dB(C)".]	E3 * P3 = 9
RS	Scivolamenti, cadute a livello	E1 * P1 = 1
RS	Urti, colpi, impatti, compressioni	E2 * P1 = 2
VB	Vibrazioni per "Operatore rincalzatrice (matisa)" [HAV "Non presente", WBV "Compreso tra 0,5 e 1 m/s ² "]	E2 * P3 = 6
MA	Autocarro con gru (Max. ore 1.37)	
RS	Cesoiamenti, stritolamenti	E2 * P1 = 2
RS	Elettrocuzione	E4 * P1 = 4
RS	Getti, schizzi	E1 * P1 = 1
RS	Incendi, esplosioni	E3 * P1 = 3
RS	Investimento, ribaltamento	E3 * P1 = 3
RS	Punture, tagli, abrasioni	E1 * P1 = 1
RM	Rumore per "Operatore autocarro" [Il livello di esposizione è "Minore dei valori inferiori di azione: 80 dB(A) e 135 dB(C)".]	E1 * P1 = 1
RS	Urti, colpi, impatti, compressioni	E2 * P1 = 2
VB	Vibrazioni per "Operatore autocarro" [HAV "Non presente", WBV "Inferiore a 0,5 m/s ² "]	E2 * P1 = 2
MA	Escavatore con pinza (ferrotranviario) (Max. ore 1.37)	
RS	Cesoiamenti, stritolamenti	E2 * P1 = 2
RS	Elettrocuzione	E3 * P2 = 6
RS	Getti, schizzi	E1 * P1 = 1
RS	Incendi, esplosioni	E3 * P1 = 3
RS	Investimento, ribaltamento	E3 * P1 = 3
RM	Rumore per "Operatore escavatore" [Il livello di esposizione è "Minore dei valori inferiori di azione: 80 dB(A) e 135 dB(C)".]	E1 * P1 = 1
RS	Scivolamenti, cadute a livello	E1 * P1 = 1
VB	Vibrazioni per "Operatore escavatore" [HAV "Non presente", WBV "Compreso tra 0,5 e 1 m/s ² "]	E2 * P3 = 6
LF	Saldatura delle rotaie (fase)	

Sigla	Attività	Entità del Danno Probabilità
	<Nessuna impresa definita> (max. presenti 0.06 uomini al giorno, per max. ore complessive 0.50) Entità del Danno Lieve/Probabilità Improbabile = [3.25 ore] Entità del Danno Significativo/Probabilità Probabile = [0.03 ore] Entità del Danno Grave/Probabilità Poco probabile = [0.24 ore] Entità del Danno Grave/Probabilità Probabile = [0.04 ore] Entità del Danno Gravissimo/Probabilità Molto probabile = [0.50 ore]	
LF		
LV	Addetto alla saldatura ossiacetilenica e alluminotermica (Max. ore 0.50)	
AT	Attrezzi manuali	
RS	Punture, tagli, abrasioni	E1 * P1 = 1
RS	Urti, colpi, impatti, compressioni	E1 * P1 = 1
AT	Cannello per saldatura ossiacetilenica	
RS	Inalazione fumi, gas, vapori	E1 * P1 = 1
RS	Incendi, esplosioni	E1 * P1 = 1
RS	Radiazioni non ionizzanti	E1 * P1 = 1
RS	Rumore	E1 * P1 = 1
RS	Urti, colpi, impatti, compressioni	E1 * P1 = 1
ROA	R.O.A. per "Saldatura a gas (acetilene)" [Rischio alto per la salute.]	E4 * P4 = 16
RM	Rumore per "Operaio comune (impianti)" [Il livello di esposizione è "Maggiore dei valori superiori di azione: 85 dB(A) e 137 dB(C)".]	E3 * P3 = 9
VB	Vibrazioni per "Operaio comune (impianti)" [HAV "Compreso tra 2,5 e 5,0 m/s²", WBV "Non presente"]	E2 * P3 = 6
LV	Addetto alla saldatura elettrica delle rotaie (Max. ore 0.50)	
AT	Attrezzi manuali	
RS	Punture, tagli, abrasioni	E1 * P1 = 1
RS	Urti, colpi, impatti, compressioni	E1 * P1 = 1
AT	Saldatrice elettrica	
RS	Elettrocuzione	E1 * P1 = 1
RS	Inalazione fumi, gas, vapori	E1 * P1 = 1
RS	Incendi, esplosioni	E1 * P1 = 1
RS	Radiazioni non ionizzanti	E1 * P1 = 1
RS	Caduta di materiale dall'alto o a livello	E3 * P2 = 6
ROA	R.O.A. (operazioni di saldatura) [Rischio alto per la salute.]	E4 * P4 = 16
	Getto in calcestruzzo di rinalzata (fase)	
	<Nessuna impresa definita> (max. presenti 0.12 uomini al giorno, per max. ore complessive 0.94) Entità del Danno Lieve/Probabilità Improbabile = [5.44 ore] Entità del Danno Lieve/Probabilità Poco probabile = [0.18 ore] Entità del Danno Significativo/Probabilità Improbabile = [0.06 ore] Entità del Danno Significativo/Probabilità Poco probabile = [0.21 ore] Entità del Danno Grave/Probabilità Improbabile = [0.18 ore]	
LF		
LV	Addetto al getto in calcestruzzo per le strutture in fondazione (Max. ore 0.94)	
AT	Attrezzi manuali	
RS	Punture, tagli, abrasioni	E1 * P1 = 1
RS	Urti, colpi, impatti, compressioni	E1 * P1 = 1
CH	Chimico [Rischio sicuramente: "Irrilevante per la salute".]	E1 * P1 = 1
RS	Getti, schizzi	E1 * P1 = 1
AT	Vibratore elettrico per calcestruzzo	
RS	Elettrocuzione	E1 * P1 = 1
RS	Rumore	E1 * P1 = 1
RS	Vibrazioni	E1 * P1 = 1
MA	Autobetoniera (Max. ore 0.94)	
RS	Caduta di materiale dall'alto o a livello	E3 * P1 = 3
RS	Cesoiamenti, stritolamenti	E2 * P2 = 4
RS	Getti, schizzi	E1 * P2 = 2
RS	Incendi, esplosioni	E3 * P1 = 3
RS	Investimento, ribaltamento	E3 * P1 = 3
RM	Rumore per "Operatore autobetoniera" [Il livello di esposizione è "Minore dei valori inferiori di azione: 80 dB(A) e 135 dB(C)".]	E1 * P1 = 1
RS	Scivolamenti, cadute a livello	E1 * P2 = 2
RS	Urti, colpi, impatti, compressioni	E2 * P2 = 4
VB	Vibrazioni per "Operatore autobetoniera" [HAV "Non presente", WBV "Inferiore a 0,5 m/s²"]	E2 * P1 = 2
	Posa mattonelle salvalastrico, cordoli e opere d'arte (fase)	
	<Nessuna impresa definita> (max. presenti 0.07 uomini al giorno, per max. ore complessive 0.59) Entità del Danno Lieve/Probabilità Improbabile = [2.27 ore] Entità del Danno Significativo/Probabilità Improbabile = [0.05 ore] Entità del Danno Grave/Probabilità Improbabile = [0.03 ore]	
LF		
LV	Addetto alla posa cordoli, zanelle e opere d'arte (Max. ore 0.59)	
AT	Attrezzi manuali	
RS	Punture, tagli, abrasioni	E1 * P1 = 1
RS	Urti, colpi, impatti, compressioni	E1 * P1 = 1
RM	Rumore per "Operaio comune polivalente" [Il livello di esposizione è "Minore dei valori inferiori di	E1 * P1 = 1

Sigla	Attività	Entità del Danno Probabilità
MC1	azione: 80 dB(A) e 135 dB(C)".] M.M.C. (sollevamento e trasporto) [Le azioni di sollevamento e trasporto dei carichi sono accettabili.]	E1 * P1 = 1
MA	Autocarro (Max. ore 0.59)	
RS	Cesoiamenti, stritolamenti	E2 * P1 = 2
RS	Getti, schizzi	E2 * P1 = 2
RS	Inalazione polveri, fibre	E1 * P1 = 1
RM	Rumore per "Operatore autocarro" [Il livello di esposizione è "Minore dei valori inferiori di azione: 80 dB(A) e 135 dB(C)".]	E1 * P1 = 1
RS	Incendi, esplosioni	E3 * P1 = 3
RS	Investimento, ribaltamento	E3 * P1 = 3
RS	Urti, colpi, impatti, compressioni	E2 * P1 = 2
VB	Vibrazioni per "Operatore autocarro" [HAV "Non presente", WBV "Inferiore a 0,5 m/s²"]	E2 * P1 = 2
	Pozzetti di ispezione e opere d'arte (fase) <Nessuna impresa definita> (max. presenti 0.02 uomini al giorno, per max. ore complessive 0.14)	
LF	Entità del Danno Lieve/Probabilità Improbabile = [1.24 ore] Entità del Danno Grave/Probabilità Poco probabile = [0.13 ore]	
LV	Addeito alla posa di pozzetti di ispezione e opere d'arte (Max. ore 0.14)	
AT	Attrezzi manuali	
RS	Punture, tagli, abrasioni	E1 * P1 = 1
RS	Urti, colpi, impatti, compressioni	E1 * P1 = 1
RS	Caduta di materiale dall'alto o a livello	E3 * P2 = 6
MC1	M.M.C. (sollevamento e trasporto) [Le azioni di sollevamento e trasporto dei carichi sono accettabili.]	E1 * P1 = 1
RM	Rumore per "Operaio comune polivalente" [Il livello di esposizione è "Minore dei valori inferiori di azione: 80 dB(A) e 135 dB(C)".]	E1 * P1 = 1
AT	Martello demolitore elettrico	
RS	Elettrocuzione	E1 * P1 = 1
RS	Inalazione polveri, fibre	E1 * P1 = 1
RS	Rumore	E1 * P1 = 1
RS	Urti, colpi, impatti, compressioni	E1 * P1 = 1
RS	Vibrazioni	E1 * P1 = 1
	Posa cordoli marciapiede (fase) <Nessuna impresa definita> (max. presenti 0.10 uomini al giorno, per max. ore complessive 0.77)	
LF	Entità del Danno Lieve/Probabilità Improbabile = [2.72 ore] Entità del Danno Significativo/Probabilità Improbabile = [0.15 ore] Entità del Danno Significativo/Probabilità Probabile = [0.12 ore] Entità del Danno Grave/Probabilità Improbabile = [0.25 ore]	
LV	Addeito alla realizzazione di marciapiedi (Max. ore 0.77)	
AT	Attrezzi manuali	
RS	Punture, tagli, abrasioni	E1 * P1 = 1
RS	Urti, colpi, impatti, compressioni	E1 * P1 = 1
MC1	M.M.C. (sollevamento e trasporto) [Le azioni di sollevamento e trasporto dei carichi sono accettabili.]	E1 * P1 = 1
RM	Rumore per "Operaio comune polivalente" [Il livello di esposizione è "Minore dei valori inferiori di azione: 80 dB(A) e 135 dB(C)".]	E1 * P1 = 1
MA	Escavatore mini (Max. ore 0.77)	
RS	Cesoiamenti, stritolamenti	E2 * P1 = 2
RS	Inalazione polveri, fibre	E1 * P1 = 1
RS	Incendi, esplosioni	E3 * P1 = 3
RS	Investimento, ribaltamento	E3 * P1 = 3
RM	Rumore per "Operatore escavatore" [Il livello di esposizione è "Minore dei valori inferiori di azione: 80 dB(A) e 135 dB(C)".]	E1 * P1 = 1
RS	Scivolamenti, cadute a livello	E1 * P1 = 1
VB	Vibrazioni per "Operatore escavatore" [HAV "Non presente", WBV "Compreso tra 0,5 e 1 m/s²"]	E2 * P3 = 6
	Sistemazione lastre marciapiede (fase) <Nessuna impresa definita> (max. presenti 0.10 uomini al giorno, per max. ore complessive 0.77)	
LF	Entità del Danno Lieve/Probabilità Improbabile = [2.72 ore] Entità del Danno Significativo/Probabilità Improbabile = [0.15 ore] Entità del Danno Significativo/Probabilità Probabile = [0.12 ore] Entità del Danno Grave/Probabilità Improbabile = [0.25 ore]	
LV	Addeito alla realizzazione di marciapiedi (Max. ore 0.77)	
AT	Attrezzi manuali	
RS	Punture, tagli, abrasioni	E1 * P1 = 1
RS	Urti, colpi, impatti, compressioni	E1 * P1 = 1
MC1	M.M.C. (sollevamento e trasporto) [Le azioni di sollevamento e trasporto dei carichi sono accettabili.]	E1 * P1 = 1
RM	Rumore per "Operaio comune polivalente" [Il livello di esposizione è "Minore dei valori inferiori di azione: 80 dB(A) e 135 dB(C)".]	E1 * P1 = 1
MA	Escavatore mini (Max. ore 0.77)	

Sigla	Attività	Entità del Danno Probabilità
RS	Cesoiamenti, stritolamenti	E2 * P1 = 2
RS	Inalazione polveri, fibre	E1 * P1 = 1
RS	Incendi, esplosioni	E3 * P1 = 3
RS	Investimento, ribaltamento	E3 * P1 = 3
RM	Rumore per "Operatore escavatore" [Il livello di esposizione è "Minore dei valori inferiori di azione: 80 dB(A) e 135 dB(C)."]	E1 * P1 = 1
RS	Scivolamenti, cadute a livello	E1 * P1 = 1
VB	Vibrazioni per "Operatore escavatore" [HAV "Non presente", WBV "Compreso tra 0,5 e 1 m/s ² "]	E2 * P3 = 6
	Formazione di manto di usura e collegamento (fase)	
	<Nessuna impresa definita> (max. presenti 0.16 uomini al giorno, per max. ore complessive 1.31)	
LF	Entità del Danno Lieve/Probabilità Improbabile = [3.12 ore]	
	Entità del Danno Lieve/Probabilità Poco probabile = [0.19 ore]	
	Entità del Danno Significativo/Probabilità Improbabile = [0.53 ore]	
	Entità del Danno Significativo/Probabilità Probabile = [0.30 ore]	
	Entità del Danno Grave/Probabilità Improbabile = [0.86 ore]	
	Entità del Danno Grave/Probabilità Probabile = [0.74 ore]	
	Entità del Danno Gravissimo/Probabilità Molto probabile = [0.50 ore]	
LV	Addetto alla formazione di manto di usura e collegamento (Max. ore 1.31)	
AT	Attrezzi manuali	
RS	Punture, tagli, abrasioni	E1 * P1 = 1
RS	Urti, colpi, impatti, compressioni	E1 * P1 = 1
RS	Investimento, ribaltamento	E3 * P3 = 9
CM	Cancerogeno e mutageno [Rischio alto per la salute.]	E4 * P4 = 16
RS	Inalazione fumi, gas, vapori	E1 * P1 = 1
MA	Finitrice (Max. ore 1.31)	
RS	Cesoiamenti, stritolamenti	E1 * P1 = 1
RS	Getti, schizzi	E1 * P1 = 1
RS	Inalazione fumi, gas, vapori	E1 * P1 = 1
RS	Incendi, esplosioni	E1 * P1 = 1
RS	Investimento, ribaltamento	E1 * P1 = 1
RM	Rumore per "Operatore rifinitrice" [Il livello di esposizione è "Maggiore dei valori superiori di azione: 85 dB(A) e 137 dB(C)."]	E3 * P3 = 9
VB	Vibrazioni per "Operatore rifinitrice" [HAV "Non presente", WBV "Compreso tra 0,5 e 1 m/s ² "]	E2 * P3 = 6
MA	Rullo compressore (Max. ore 1.31)	
RS	Cesoiamenti, stritolamenti	E1 * P1 = 1
RS	Inalazione fumi, gas, vapori	E1 * P2 = 2
RS	Incendi, esplosioni	E3 * P1 = 3
RS	Investimento, ribaltamento	E3 * P1 = 3
RM	Rumore per "Operatore rullo compressore" [Il livello di esposizione è "Maggiore dei valori superiori di azione: 85 dB(A) e 137 dB(C)."]	E3 * P3 = 9
VB	Vibrazioni per "Operatore rullo compressore" [HAV "Non presente", WBV "Compreso tra 0,5 e 1 m/s ² "]	E2 * P3 = 6
MA	Escavatore (Max. ore 1.31)	
RS	Cesoiamenti, stritolamenti	E2 * P1 = 2
RS	Elettrocuzione	E3 * P1 = 3
RS	Inalazione polveri, fibre	E1 * P1 = 1
RS	Incendi, esplosioni	E3 * P1 = 3
RS	Investimento, ribaltamento	E3 * P1 = 3
RM	Rumore per "Operatore escavatore" [Il livello di esposizione è "Minore dei valori inferiori di azione: 80 dB(A) e 135 dB(C)."]	E1 * P1 = 1
RS	Scivolamenti, cadute a livello	E1 * P1 = 1
VB	Vibrazioni per "Operatore escavatore" [HAV "Non presente", WBV "Compreso tra 0,5 e 1 m/s ² "]	E2 * P3 = 6
MA	Autocarro (Max. ore 1.31)	
RS	Cesoiamenti, stritolamenti	E2 * P1 = 2
RS	Getti, schizzi	E2 * P1 = 2
RS	Inalazione polveri, fibre	E1 * P1 = 1
RM	Rumore per "Operatore autocarro" [Il livello di esposizione è "Minore dei valori inferiori di azione: 80 dB(A) e 135 dB(C)."]	E1 * P1 = 1
RS	Incendi, esplosioni	E3 * P1 = 3
RS	Investimento, ribaltamento	E3 * P1 = 3
RS	Urti, colpi, impatti, compressioni	E2 * P1 = 2
VB	Vibrazioni per "Operatore autocarro" [HAV "Non presente", WBV "Inferiore a 0,5 m/s ² "]	E2 * P1 = 2
	Realizzazione di segnaletica orizzontale (fase)	
	<Nessuna impresa definita> (max. presenti 0.10 uomini al giorno, per max. ore complessive 0.83)	
LF	Entità del Danno Lieve/Probabilità Improbabile = [4.97 ore]	
	Entità del Danno Significativo/Probabilità Improbabile = [0.33 ore]	
	Entità del Danno Grave/Probabilità Improbabile = [0.26 ore]	
	Entità del Danno Grave/Probabilità Probabile = [0.72 ore]	
LV	Addetto alla realizzazione di segnaletica orizzontale (Max. ore 0.83)	
AT	Attrezzi manuali	
RS	Punture, tagli, abrasioni	E1 * P1 = 1

Sigla	Attività	Entità del Danno Probabilità
RS	Urti, colpi, impatti, compressioni	E1 * P1 = 1
AT	Compressore elettrico	
RS	Elettrocuzione	E1 * P1 = 1
RS	Scoppio	E1 * P1 = 1
AT	Pistola per verniciatura a spruzzo	
RS	Getti, schizzi	E1 * P1 = 1
RS	Inalazione fumi, gas, vapori	E1 * P1 = 1
RS	Nebbie	E1 * P1 = 1
RS	Investimento, ribaltamento	E3 * P3 = 9
CH	Chimico [Rischio sicuramente: "Irrilevante per la salute".]	E1 * P1 = 1
MA	Verniciatrice segnaletica stradale (Max. ore 0.83)	
RS	Getti, schizzi	E2 * P1 = 2
RS	Incendi, esplosioni	E3 * P1 = 3
RS	Inalazione fumi, gas, vapori	E1 * P1 = 1
RS	Investimento, ribaltamento	E3 * P1 = 3
RS	Nebbie	E1 * P1 = 1
RM	Rumore per "Addetto verniciatrice segnaletica stradale" [Il livello di esposizione è "Maggiore dei valori superiori di azione: 85 dB(A) e 137 dB(C)".]	E3 * P3 = 9
RS	Urti, colpi, impatti, compressioni	E2 * P1 = 2
VB	Vibrazioni per "Operatore autocarro" [HAV "Non presente", WBV "Inferiore a 0,5 m/s²"]	E2 * P1 = 2
LF	Smobilizzo del cantiere (fase) <Nessuna impresa definita> (max. presenti 0.05 uomini al giorno, per max. ore complessive 0.41) Entità del Danno Lieve/Probabilità Improbabile = [0.96 ore] Entità del Danno Significativo/Probabilità Improbabile = [0.16 ore] Entità del Danno Grave/Probabilità Improbabile = [0.13 ore] Entità del Danno Grave/Probabilità Poco probabile = [0.26 ore] Entità del Danno Gravissimo/Probabilità Improbabile = [0.11 ore]	
LV	Addetto allo smobilizzo del cantiere (Max. ore 0.41)	
AT	Attrezzi manuali	
RS	Punture, tagli, abrasioni	E1 * P1 = 1
RS	Urti, colpi, impatti, compressioni	E1 * P1 = 1
RS	Caduta di materiale dall'alto o a livello	E3 * P2 = 6
MA	Autocarro con gru (Max. ore 0.41)	
RS	Cesoiamenti, stritolamenti	E2 * P1 = 2
RS	Elettrocuzione	E4 * P1 = 4
RS	Getti, schizzi	E1 * P1 = 1
RS	Incendi, esplosioni	E3 * P1 = 3
RS	Investimento, ribaltamento	E3 * P1 = 3
RS	Punture, tagli, abrasioni	E1 * P1 = 1
RM	Rumore per "Operatore autocarro" [Il livello di esposizione è "Minore dei valori inferiori di azione: 80 dB(A) e 135 dB(C)".]	E1 * P1 = 1
RS	Urti, colpi, impatti, compressioni	E2 * P1 = 2
VB	Vibrazioni per "Operatore autocarro" [HAV "Non presente", WBV "Inferiore a 0,5 m/s²"]	E2 * P1 = 2
LF	Asportazione di strato di usura e collegamento (fase) <Nessuna impresa definita> (max. presenti 0.75 uomini al giorno, per max. ore complessive 6.00) Entità del Danno Lieve/Probabilità Improbabile = [13.00 ore] Entità del Danno Significativo/Probabilità Improbabile = [4.26 ore] Entità del Danno Significativo/Probabilità Probabile = [0.96 ore] Entità del Danno Grave/Probabilità Improbabile = [5.00 ore] Entità del Danno Grave/Probabilità Probabile = [2.04 ore]	
LV	Addetto all'asportazione di strato di usura e collegamento (Max. ore 6.00)	
AT	Attrezzi manuali	
RS	Punture, tagli, abrasioni	E1 * P1 = 1
RS	Urti, colpi, impatti, compressioni	E1 * P1 = 1
RS	Investimento, ribaltamento	E3 * P3 = 9
RM	Rumore per "Operaio comune polivalente (costruzioni stradali)" [Il livello di esposizione è "Maggiore dei valori superiori di azione: 85 dB(A) e 137 dB(C)".]	E3 * P3 = 9
VB	Vibrazioni per "Operaio comune polivalente (costruzioni stradali)" [HAV "Compreso tra 2,5 e 5,0 m/s²", WBV "Non presente"]	E3 * P3 = 9
MA	Autocarro (Max. ore 6.00)	
RS	Cesoiamenti, stritolamenti	E2 * P1 = 2
RS	Getti, schizzi	E2 * P1 = 2
RS	Inalazione polveri, fibre	E1 * P1 = 1
RM	Rumore per "Operatore autocarro" [Il livello di esposizione è "Minore dei valori inferiori di azione: 80 dB(A) e 135 dB(C)".]	E1 * P1 = 1
RS	Incendi, esplosioni	E3 * P1 = 3
RS	Investimento, ribaltamento	E3 * P1 = 3
RS	Urti, colpi, impatti, compressioni	E2 * P1 = 2
VB	Vibrazioni per "Operatore autocarro" [HAV "Non presente", WBV "Inferiore a 0,5 m/s²"]	E2 * P1 = 2
MA	Escavatore (Max. ore 6.00)	
RS	Cesoiamenti, stritolamenti	E2 * P1 = 2

Sigla	Attività	Entità del Danno Probabilità
RS	Elettrocuzione	E3 * P1 = 3
RS	Inalazione polveri, fibre	E1 * P1 = 1
RS	Incendi, esplosioni	E3 * P1 = 3
RS	Investimento, ribaltamento	E3 * P1 = 3
RM	Rumore per "Operatore escavatore" [Il livello di esposizione è "Minore dei valori inferiori di azione: 80 dB(A) e 135 dB(C)."]	E1 * P1 = 1
RS	Scivolamenti, cadute a livello	E1 * P1 = 1
VB	Vibrazioni per "Operatore escavatore" [HAV "Non presente", WBV "Compreso tra 0,5 e 1 m/s ² "]	E2 * P3 = 6
Pozzetti di ispezione e opere d'arte (fase)		
<Nessuna impresa definita> (max. presenti 0.50 uomini al giorno, per max. ore complessive 4.00)		
LF	Entità del Danno Lieve/Probabilità Improbabile = [36.00 ore]	
	Entità del Danno Grave/Probabilità Poco probabile = [3.80 ore]	
LV	Addetto alla posa di pozzetti di ispezione e opere d'arte (Max. ore 4.00)	
AT	Attrezzi manuali	
RS	Punture, tagli, abrasioni	E1 * P1 = 1
RS	Urti, colpi, impatti, compressioni	E1 * P1 = 1
RS	Caduta di materiale dall'alto o a livello	E3 * P2 = 6
MC1	M.M.C. (sollevamento e trasporto) [Le azioni di sollevamento e trasporto dei carichi sono accettabili.]	E1 * P1 = 1
RM	Rumore per "Operaio comune polivalente" [Il livello di esposizione è "Minore dei valori inferiori di azione: 80 dB(A) e 135 dB(C)."]	E1 * P1 = 1
AT	Martello demolitore elettrico	
RS	Elettrocuzione	E1 * P1 = 1
RS	Inalazione polveri, fibre	E1 * P1 = 1
RS	Rumore	E1 * P1 = 1
RS	Urti, colpi, impatti, compressioni	E1 * P1 = 1
RS	Vibrazioni	E1 * P1 = 1
Formazione di manto di usura e collegamento (fase)		
<Nessuna impresa definita> (max. presenti 1.31 uomini al giorno, per max. ore complessive 10.50)		
LF	Entità del Danno Lieve/Probabilità Improbabile = [25.00 ore]	
	Entità del Danno Lieve/Probabilità Poco probabile = [1.50 ore]	
	Entità del Danno Significativo/Probabilità Improbabile = [4.26 ore]	
	Entità del Danno Significativo/Probabilità Probabile = [2.42 ore]	
	Entità del Danno Grave/Probabilità Improbabile = [6.90 ore]	
	Entità del Danno Grave/Probabilità Probabile = [5.92 ore]	
	Entità del Danno Gravissimo/Probabilità Molto probabile = [4.00 ore]	
LV	Addetto alla formazione di manto di usura e collegamento (Max. ore 10.50)	
AT	Attrezzi manuali	
RS	Punture, tagli, abrasioni	E1 * P1 = 1
RS	Urti, colpi, impatti, compressioni	E1 * P1 = 1
RS	Investimento, ribaltamento	E3 * P3 = 9
CM	Cancerogeno e mutageno [Rischio alto per la salute.]	E4 * P4 = 16
RS	Inalazione fumi, gas, vapori	E1 * P1 = 1
MA	Finitrice (Max. ore 10.50)	
RS	Cesoiamenti, stritolamenti	E1 * P1 = 1
RS	Getti, schizzi	E1 * P1 = 1
RS	Inalazione fumi, gas, vapori	E1 * P1 = 1
RS	Incendi, esplosioni	E1 * P1 = 1
RS	Investimento, ribaltamento	E1 * P1 = 1
RM	Rumore per "Operatore rifinitrice" [Il livello di esposizione è "Maggiore dei valori superiori di azione: 85 dB(A) e 137 dB(C)."]	E3 * P3 = 9
VB	Vibrazioni per "Operatore rifinitrice" [HAV "Non presente", WBV "Compreso tra 0,5 e 1 m/s ² "]	E2 * P3 = 6
MA	Rullo compressore (Max. ore 10.50)	
RS	Cesoiamenti, stritolamenti	E1 * P1 = 1
RS	Inalazione fumi, gas, vapori	E1 * P2 = 2
RS	Incendi, esplosioni	E3 * P1 = 3
RS	Investimento, ribaltamento	E3 * P1 = 3
RM	Rumore per "Operatore rullo compressore" [Il livello di esposizione è "Maggiore dei valori superiori di azione: 85 dB(A) e 137 dB(C)."]	E3 * P3 = 9
VB	Vibrazioni per "Operatore rullo compressore" [HAV "Non presente", WBV "Compreso tra 0,5 e 1 m/s ² "]	E2 * P3 = 6
MA	Escavatore (Max. ore 10.50)	
RS	Cesoiamenti, stritolamenti	E2 * P1 = 2
RS	Elettrocuzione	E3 * P1 = 3
RS	Inalazione polveri, fibre	E1 * P1 = 1
RS	Incendi, esplosioni	E3 * P1 = 3
RS	Investimento, ribaltamento	E3 * P1 = 3
RM	Rumore per "Operatore escavatore" [Il livello di esposizione è "Minore dei valori inferiori di azione: 80 dB(A) e 135 dB(C)."]	E1 * P1 = 1
RS	Scivolamenti, cadute a livello	E1 * P1 = 1
VB	Vibrazioni per "Operatore escavatore" [HAV "Non presente", WBV "Compreso tra 0,5 e 1 m/s ² "]	E2 * P3 = 6

Sigla	Attività	Entità del Danno Probabilità
MA	Autocarro (Max. ore 10.50)	
RS	Cesoiamenti, stritolamenti	E2 * P1 = 2
RS	Getti, schizzi	E2 * P1 = 2
RS	Inalazione polveri, fibre	E1 * P1 = 1
RM	Rumore per "Operatore autocarro" [Il livello di esposizione è "Minore dei valori inferiori di azione: 80 dB(A) e 135 dB(C)."]	E1 * P1 = 1
RS	Incendi, esplosioni	E3 * P1 = 3
RS	Investimento, ribaltamento	E3 * P1 = 3
RS	Urti, colpi, impatti, compressioni	E2 * P1 = 2
VB	Vibrazioni per "Operatore autocarro" [HAV "Non presente", WBV "Inferiore a 0,5 m/s ² "]	E2 * P1 = 2
	Realizzazione di segnaletica orizzontale (fase)	
	<Nessuna impresa definita> (max. presenti 3.00 uomini al giorno, per max. ore complessive 24.00)	
LF	Entità del Danno Lieve/Probabilità Improbabile = [144.00 ore]	
	Entità del Danno Significativo/Probabilità Improbabile = [9.44 ore]	
	Entità del Danno Grave/Probabilità Improbabile = [7.60 ore]	
	Entità del Danno Grave/Probabilità Probabile = [20.80 ore]	
LV	Addetto alla realizzazione di segnaletica orizzontale (Max. ore 24.00)	
AT	Attrezzi manuali	
RS	Punture, tagli, abrasioni	E1 * P1 = 1
RS	Urti, colpi, impatti, compressioni	E1 * P1 = 1
AT	Compressore elettrico	
RS	Elettrocuzione	E1 * P1 = 1
RS	Scoppio	E1 * P1 = 1
AT	Pistola per verniciatura a spruzzo	
RS	Getti, schizzi	E1 * P1 = 1
RS	Inalazione fumi, gas, vapori	E1 * P1 = 1
RS	Nebbie	E1 * P1 = 1
RS	Investimento, ribaltamento	E3 * P3 = 9
CH	Chimico [Rischio sicuramente: "Irrilevante per la salute".]	E1 * P1 = 1
MA	Verniciatrice segnaletica stradale (Max. ore 24.00)	
RS	Getti, schizzi	E2 * P1 = 2
RS	Incendi, esplosioni	E3 * P1 = 3
RS	Inalazione fumi, gas, vapori	E1 * P1 = 1
RS	Investimento, ribaltamento	E3 * P1 = 3
RS	Nebbie	E1 * P1 = 1
RM	Rumore per "Addetto verniciatrice segnaletica stradale" [Il livello di esposizione è "Maggiore dei valori superiori di azione: 85 dB(A) e 137 dB(C)."]	E3 * P3 = 9
RS	Urti, colpi, impatti, compressioni	E2 * P1 = 2
VB	Vibrazioni per "Operatore autocarro" [HAV "Non presente", WBV "Inferiore a 0,5 m/s ² "]	E2 * P1 = 2
LF	CURVA RE UMBERTO/MATTEOTTI	
	Alliestimento di cantiere temporaneo su strada (fase)	
	<Nessuna impresa definita> (max. presenti 1.50 uomini al giorno, per max. ore complessive 12.00)	
LF	Entità del Danno Lieve/Probabilità Improbabile = [27.80 ore]	
	Entità del Danno Significativo/Probabilità Improbabile = [4.72 ore]	
	Entità del Danno Grave/Probabilità Improbabile = [3.80 ore]	
	Entità del Danno Grave/Probabilità Poco probabile = [7.60 ore]	
	Entità del Danno Gravissimo/Probabilità Improbabile = [3.20 ore]	
LV	Addetto all'allestimento di cantiere temporaneo su strada (Max. ore 12.00)	
AT	Attrezzi manuali	
RS	Punture, tagli, abrasioni	E1 * P1 = 1
RS	Urti, colpi, impatti, compressioni	E1 * P1 = 1
RS	Investimento, ribaltamento	E3 * P2 = 6
MA	Autocarro con gru (Max. ore 12.00)	
RS	Cesoiamenti, stritolamenti	E2 * P1 = 2
RS	Elettrocuzione	E4 * P1 = 4
RS	Getti, schizzi	E1 * P1 = 1
RS	Incendi, esplosioni	E3 * P1 = 3
RS	Investimento, ribaltamento	E3 * P1 = 3
RS	Punture, tagli, abrasioni	E1 * P1 = 1
RM	Rumore per "Operatore autocarro" [Il livello di esposizione è "Minore dei valori inferiori di azione: 80 dB(A) e 135 dB(C)."]	E1 * P1 = 1
RS	Urti, colpi, impatti, compressioni	E2 * P1 = 2
VB	Vibrazioni per "Operatore autocarro" [HAV "Non presente", WBV "Inferiore a 0,5 m/s ² "]	E2 * P1 = 2
	Taglio di asfalto di carreggiata stradale (fase)	
	<Nessuna impresa definita> (max. presenti 2.14 uomini al giorno, per max. ore complessive 17.10)	
LF	Entità del Danno Lieve/Probabilità Improbabile = [100.94 ore]	
	Entità del Danno Significativo/Probabilità Improbabile = [1.68 ore]	
	Entità del Danno Significativo/Probabilità Probabile = [3.84 ore]	
	Entità del Danno Grave/Probabilità Improbabile = [8.64 ore]	
	Entità del Danno Grave/Probabilità Probabile = [8.16 ore]	
LV	Addetto al taglio di asfalto di carreggiata stradale (Max. ore 17.10)	

Sigla	Attività	Entità del Danno Probabilità
AT	Attrezzi manuali	
RS	Punture, tagli, abrasioni	E1 * P1 = 1
RS	Urti, colpi, impatti, compressioni	E1 * P1 = 1
RS	Investimento, ribaltamento	E3 * P3 = 9
RM	Rumore per "Operaio comune polivalente (costruzioni stradali)" [Il livello di esposizione è "Maggiore dei valori superiori di azione: 85 dB(A) e 137 dB(C)."]	E3 * P3 = 9
VB	Vibrazioni per "Operaio comune polivalente (costruzioni stradali)" [HAV "Compreso tra 2,5 e 5,0 m/s ² ", WBV "Non presente"]	E3 * P3 = 9
AT	Tagliasfalto a disco	
RS	Getti, schizzi	E1 * P1 = 1
RS	Incendi, esplosioni	E1 * P1 = 1
RS	Investimento, ribaltamento	E1 * P1 = 1
RS	Punture, tagli, abrasioni	E1 * P1 = 1
RS	Rumore	E1 * P1 = 1
RS	Scivolamenti, cadute a livello	E1 * P1 = 1
RS	Urti, colpi, impatti, compressioni	E1 * P1 = 1
RS	Vibrazioni	E1 * P1 = 1
MA	Autocarro (Max. ore 17.10)	
RS	Cesoiamenti, stritolamenti	E2 * P1 = 2
RS	Getti, schizzi	E2 * P1 = 2
RS	Inalazione polveri, fibre	E1 * P1 = 1
RM	Rumore per "Operatore autocarro" [Il livello di esposizione è "Minore dei valori inferiori di azione: 80 dB(A) e 135 dB(C)."]	E1 * P1 = 1
RS	Incendi, esplosioni	E3 * P1 = 3
RS	Investimento, ribaltamento	E3 * P1 = 3
RS	Urti, colpi, impatti, compressioni	E2 * P1 = 2
VB	Vibrazioni per "Operatore autocarro" [HAV "Non presente", WBV "Inferiore a 0,5 m/s ² "]	E2 * P1 = 2
MA	Pala meccanica (minipala) con tagliasfalto con fresa (Max. ore 17.10)	
RS	Inalazione polveri, fibre	E1 * P1 = 1
RS	Incendi, esplosioni	E3 * P1 = 3
RS	Investimento, ribaltamento	E3 * P1 = 3
RS	Punture, tagli, abrasioni	E1 * P1 = 1
RM	Rumore per "Operatore pala meccanica" [Il livello di esposizione è "Minore dei valori inferiori di azione: 80 dB(A) e 135 dB(C)."]	E1 * P1 = 1
VB	Vibrazioni per "Operatore pala meccanica" [HAV "Non presente", WBV "Compreso tra 0,5 e 1 m/s ² "]	E2 * P3 = 6
	Asportazione di strato di usura e collegamento (fase)	
	<Nessuna impresa definita> (max. presenti 1.50 uomini al giorno, per max. ore complessive 12.00)	
LF	Entità del Danno Lieve/Probabilità Improbabile = [26.00 ore]	
	Entità del Danno Significativo/Probabilità Improbabile = [8.52 ore]	
	Entità del Danno Significativo/Probabilità Probabile = [1.92 ore]	
	Entità del Danno Grave/Probabilità Improbabile = [10.00 ore]	
	Entità del Danno Grave/Probabilità Probabile = [4.08 ore]	
LV	Addetto all'asportazione di strato di usura e collegamento (Max. ore 12.00)	
AT	Attrezzi manuali	
RS	Punture, tagli, abrasioni	E1 * P1 = 1
RS	Urti, colpi, impatti, compressioni	E1 * P1 = 1
RS	Investimento, ribaltamento	E3 * P3 = 9
RM	Rumore per "Operaio comune polivalente (costruzioni stradali)" [Il livello di esposizione è "Maggiore dei valori superiori di azione: 85 dB(A) e 137 dB(C)."]	E3 * P3 = 9
VB	Vibrazioni per "Operaio comune polivalente (costruzioni stradali)" [HAV "Compreso tra 2,5 e 5,0 m/s ² ", WBV "Non presente"]	E3 * P3 = 9
MA	Autocarro (Max. ore 12.00)	
RS	Cesoiamenti, stritolamenti	E2 * P1 = 2
RS	Getti, schizzi	E2 * P1 = 2
RS	Inalazione polveri, fibre	E1 * P1 = 1
RM	Rumore per "Operatore autocarro" [Il livello di esposizione è "Minore dei valori inferiori di azione: 80 dB(A) e 135 dB(C)."]	E1 * P1 = 1
RS	Incendi, esplosioni	E3 * P1 = 3
RS	Investimento, ribaltamento	E3 * P1 = 3
RS	Urti, colpi, impatti, compressioni	E2 * P1 = 2
VB	Vibrazioni per "Operatore autocarro" [HAV "Non presente", WBV "Inferiore a 0,5 m/s ² "]	E2 * P1 = 2
MA	Escavatore (Max. ore 12.00)	
RS	Cesoiamenti, stritolamenti	E2 * P1 = 2
RS	Elettrocuzione	E3 * P1 = 3
RS	Inalazione polveri, fibre	E1 * P1 = 1
RS	Incendi, esplosioni	E3 * P1 = 3
RS	Investimento, ribaltamento	E3 * P1 = 3
RM	Rumore per "Operatore escavatore" [Il livello di esposizione è "Minore dei valori inferiori di azione: 80 dB(A) e 135 dB(C)."]	E1 * P1 = 1
RS	Scivolamenti, cadute a livello	E1 * P1 = 1

Sigla	Attività	Entità del Danno Probabilità
VB	Vibrazioni per "Operatore escavatore" [HAV "Non presente", WBV "Compreso tra 0,5 e 1 m/s ² "]	E2 * P3 = 6
	Taglio e rimozione delle rotaie (fase) <Nessuna impresa definita> (max. presenti 4.00 uomini al giorno, per max. ore complessive 32.00)	
LF	Entità del Danno Lieve/Probabilità Improbabile = [256.80 ore] Entità del Danno Significativo/Probabilità Improbabile = [17.04 ore] Entità del Danno Significativo/Probabilità Probabile = [5.76 ore] Entità del Danno Grave/Probabilità Improbabile = [15.20 ore] Entità del Danno Grave/Probabilità Poco probabile = [8.00 ore] Entità del Danno Grave/Probabilità Probabile = [2.40 ore] Entità del Danno Gravissimo/Probabilità Molto probabile = [16.00 ore]	
LV	Armatore tranviario (Max. ore 32.00)	
AT	Attrezzi manuali	
RS	Punture, tagli, abrasioni	E1 * P1 = 1
RS	Urti, colpi, impatti, compressioni	E1 * P1 = 1
AT	Avvitatore elettrico	
RS	Elettrocuzione	E1 * P1 = 1
RS	Urti, colpi, impatti, compressioni	E1 * P1 = 1
AT	Cannello per saldatura ossiacetilenica	
RS	Inalazione fumi, gas, vapori	E1 * P1 = 1
RS	Incendi, esplosioni	E1 * P1 = 1
RS	Radiazioni non ionizzanti	E1 * P1 = 1
RS	Rumore	E1 * P1 = 1
RS	Urti, colpi, impatti, compressioni	E1 * P1 = 1
AT	Trapano elettrico	
RS	Elettrocuzione	E1 * P1 = 1
RS	Inalazione polveri, fibre	E1 * P1 = 1
RS	Punture, tagli, abrasioni	E1 * P1 = 1
RS	Rumore	E1 * P1 = 1
RS	Vibrazioni	E1 * P1 = 1
ROA	R.O.A. per "Saldatura a gas (acetilene)" [Rischio alto per la salute.]	E4 * P4 = 16
RM	Rumore per "Operaio comune (impianti)" [Il livello di esposizione è "Maggiore dei valori superiori di azione: 85 dB(A) e 137 dB(C)."]	E3 * P3 = 9
VB	Vibrazioni per "Operaio comune (impianti)" [HAV "Compreso tra 2,5 e 5,0 m/s ² ", WBV "Non presente"]	E2 * P3 = 6
MA	Escavatore con pinza (ferrotranviario) (Max. ore 32.00)	
RS	Cesoiamenti, stritolamenti	E2 * P1 = 2
RS	Elettrocuzione	E3 * P2 = 6
RS	Getti, schizzi	E1 * P1 = 1
RS	Incendi, esplosioni	E3 * P1 = 3
RS	Investimento, ribaltamento	E3 * P1 = 3
RM	Rumore per "Operatore escavatore" [Il livello di esposizione è "Minore dei valori inferiori di azione: 80 dB(A) e 135 dB(C)."]	E1 * P1 = 1
RS	Scivolamenti, cadute a livello	E1 * P1 = 1
VB	Vibrazioni per "Operatore escavatore" [HAV "Non presente", WBV "Compreso tra 0,5 e 1 m/s ² "]	E2 * P3 = 6
MA	Autocarro (Max. ore 32.00)	
RS	Cesoiamenti, stritolamenti	E2 * P1 = 2
RS	Getti, schizzi	E2 * P1 = 2
RS	Inalazione polveri, fibre	E1 * P1 = 1
RM	Rumore per "Operatore autocarro" [Il livello di esposizione è "Minore dei valori inferiori di azione: 80 dB(A) e 135 dB(C)."]	E1 * P1 = 1
RS	Incendi, esplosioni	E3 * P1 = 3
RS	Investimento, ribaltamento	E3 * P1 = 3
RS	Urti, colpi, impatti, compressioni	E2 * P1 = 2
VB	Vibrazioni per "Operatore autocarro" [HAV "Non presente", WBV "Inferiore a 0,5 m/s ² "]	E2 * P1 = 2
	Scavo del cassonetto (fase) <Nessuna impresa definita> (max. presenti 1.63 uomini al giorno, per max. ore complessive 13.00)	
LF	Entità del Danno Lieve/Probabilità Improbabile = [50.75 ore] Entità del Danno Lieve/Probabilità Poco probabile = [0.75 ore] Entità del Danno Significativo/Probabilità Improbabile = [8.52 ore] Entità del Danno Significativo/Probabilità Probabile = [2.52 ore] Entità del Danno Grave/Probabilità Improbabile = [10.95 ore] Entità del Danno Grave/Probabilità Poco probabile = [3.80 ore] Entità del Danno Grave/Probabilità Probabile = [0.85 ore] Entità del Danno Gravissimo/Probabilità Probabile = [4.00 ore]	
LV	Addetto allo scavo a sezione obbligata (Max. ore 13.00)	
AT	Attrezzi manuali	
RS	Punture, tagli, abrasioni	E1 * P1 = 1
RS	Urti, colpi, impatti, compressioni	E1 * P1 = 1
AT	Andatoie e Passerelle	
RS	Caduta dall'alto	E1 * P1 = 1
RS	Caduta di materiale dall'alto o a livello	E1 * P1 = 1
AT	Scala semplice	

Sigla	Attività	Entità del Danno Probabilità
RS	Caduta dall'alto	E1 * P1 = 1
RS	Urti, colpi, impatti, compressioni	E1 * P1 = 1
RS	Movimentazione manuale dei carichi	E1 * P1 = 1
RS	Caduta dall'alto	E1 * P1 = 1
RS	Investimento, ribaltamento	E4 * P3 = 12
RS	Seppellimento, sprofondamento	E3 * P2 = 6
MA	Autocarro (Max. ore 13.00)	
RS	Cesoamenti, stritolamenti	E2 * P1 = 2
RS	Getti, schizzi	E2 * P1 = 2
RS	Inalazione polveri, fibre	E1 * P1 = 1
RM	Rumore per "Operatore autocarro" [Il livello di esposizione è "Minore dei valori inferiori di azione: 80 dB(A) e 135 dB(C)."]	E1 * P1 = 1
RS	Incendi, esplosioni	E3 * P1 = 3
RS	Investimento, ribaltamento	E3 * P1 = 3
RS	Urti, colpi, impatti, compressioni	E2 * P1 = 2
VB	Vibrazioni per "Operatore autocarro" [HAV "Non presente", WBV "Inferiore a 0,5 m/s ² "]	E2 * P1 = 2
MA	Escavatore (Max. ore 13.00)	
RS	Cesoamenti, stritolamenti	E2 * P1 = 2
RS	Elettrocuzione	E3 * P1 = 3
RS	Inalazione polveri, fibre	E1 * P1 = 1
RS	Incendi, esplosioni	E3 * P1 = 3
RS	Investimento, ribaltamento	E3 * P1 = 3
RM	Rumore per "Operatore escavatore" [Il livello di esposizione è "Minore dei valori inferiori di azione: 80 dB(A) e 135 dB(C)."]	E1 * P1 = 1
RS	Scivolamenti, cadute a livello	E1 * P1 = 1
VB	Vibrazioni per "Operatore escavatore" [HAV "Non presente", WBV "Compreso tra 0,5 e 1 m/s ² "]	E2 * P3 = 6
MA	Rullo compressore vibrante (Max. ore 13.00)	
RS	Cesoamenti, stritolamenti	E1 * P1 = 1
RS	Inalazione fumi, gas, vapori	E1 * P2 = 2
RS	Incendi, esplosioni	E3 * P1 = 3
RS	Investimento, ribaltamento	E3 * P1 = 3
RM	Rumore per "Operatore rullo compressore" [Il livello di esposizione è "Maggiore dei valori superiori di azione: 85 dB(A) e 137 dB(C)."]	E3 * P3 = 9
VB	Vibrazioni per "Operatore rullo compressore" [HAV "Non presente", WBV "Compreso tra 0,5 e 1 m/s ² "]	E2 * P3 = 6
	Lavorazione e posa ferri di armatura per le strutture in fondazione (fase)	
LF	<Nessuna impresa definita> (max. presenti 0.75 uomini al giorno, per max. ore complessive 6.00) Entità del Danno Lieve/Probabilità Improbabile = [48.00 ore] Entità del Danno Lieve/Probabilità Probabile = [5.70 ore]	
LV	Addeito alla lavorazione e posa ferri di armatura per le strutture in fondazione (Max. ore 6.00)	
AT	Attrezzi manuali	
RS	Punture, tagli, abrasioni	E1 * P1 = 1
RS	Urti, colpi, impatti, compressioni	E1 * P1 = 1
AT	Trancia-piegaferri	
RS	Caduta di materiale dall'alto o a livello	E1 * P1 = 1
RS	Cesoamenti, stritolamenti	E1 * P1 = 1
RS	Elettrocuzione	E1 * P1 = 1
RS	Punture, tagli, abrasioni	E1 * P1 = 1
RS	Rumore	E1 * P1 = 1
RS	Scivolamenti, cadute a livello	E1 * P1 = 1
RS	Punture, tagli, abrasioni	E1 * P3 = 3
	Getto in calcestruzzo per le strutture in fondazione (fase)	
LF	<Nessuna impresa definita> (max. presenti 1.25 uomini al giorno, per max. ore complessive 10.00) Entità del Danno Lieve/Probabilità Improbabile = [34.00 ore] Entità del Danno Lieve/Probabilità Poco probabile = [1.90 ore] Entità del Danno Significativo/Probabilità Improbabile = [0.64 ore] Entità del Danno Significativo/Probabilità Poco probabile = [2.20 ore] Entità del Danno Grave/Probabilità Improbabile = [1.90 ore]	
LV	Addeito al getto in calcestruzzo per le strutture in fondazione (Max. ore 10.00)	
AT	Attrezzi manuali	
RS	Punture, tagli, abrasioni	E1 * P1 = 1
RS	Urti, colpi, impatti, compressioni	E1 * P1 = 1
CH	Chimico [Rischio sicuramente: "Irrilevante per la salute".]	E1 * P1 = 1
RS	Getti, schizzi	E1 * P1 = 1
MA	Autobetoniera (Max. ore 10.00)	
RS	Caduta di materiale dall'alto o a livello	E3 * P1 = 3
RS	Cesoamenti, stritolamenti	E2 * P2 = 4
RS	Getti, schizzi	E1 * P2 = 2
RS	Incendi, esplosioni	E3 * P1 = 3
RS	Investimento, ribaltamento	E3 * P1 = 3

Sigla	Attività	Entità del Danno Probabilità
RM	Rumore per "Operatore autobetoniera" [Il livello di esposizione è "Minore dei valori inferiori di azione: 80 dB(A) e 135 dB(C)".]	E1 * P1 = 1
RS	Scivolamenti, cadute a livello	E1 * P2 = 2
RS	Urti, colpi, impatti, compressioni	E2 * P2 = 4
VB	Vibrazioni per "Operatore autobetoniera" [HAV "Non presente", WBV "Inferiore a 0,5 m/s ² "]	E2 * P1 = 2
	Approvvigionamento e posa traversine e binari (fase) <Nessuna impresa definita> (max. presenti 2.00 uomini al giorno, per max. ore complessive 16.00)	
	Entità del Danno Lieve/Probabilità Improbabile = [98.93 ore]	
	Entità del Danno Significativo/Probabilità Improbabile = [7.55 ore]	
	Entità del Danno Significativo/Probabilità Poco probabile = [5.60 ore]	
LF	Entità del Danno Significativo/Probabilità Probabile = [2.56 ore]	
	Entità del Danno Grave/Probabilità Improbabile = [6.00 ore]	
	Entità del Danno Grave/Probabilità Poco probabile = [2.67 ore]	
	Entità del Danno Grave/Probabilità Probabile = [2.27 ore]	
	Entità del Danno Gravissimo/Probabilità Improbabile = [2.13 ore]	
LV	Addetto all'approvvigionamento e posa traversine e binari (Max. ore 16.00)	
AT	Attrezzi manuali	
RS	Punture, tagli, abrasioni	E1 * P1 = 1
RS	Urti, colpi, impatti, compressioni	E1 * P1 = 1
AT	Avvitatore/incavigliatrice	
RS	Getti, schizzi	E1 * P1 = 1
RS	Incendi, esplosioni	E1 * P1 = 1
RS	Movimentazione manuale dei carichi	E1 * P1 = 1
RS	Rumore	E1 * P1 = 1
RS	Scivolamenti, cadute a livello	E1 * P1 = 1
RS	Urti, colpi, impatti, compressioni	E1 * P1 = 1
RS	Vibrazioni	E1 * P1 = 1
RM	Rumore per "Addetto avvitatore / incavigliatrice" [Il livello di esposizione è "Compreso tra i valori inferiori e superiori di azione: 80/85 dB(A) e 135/137 dB(C)".]	E2 * P2 = 4
MC1	M.M.C. (sollevamento e trasporto) [Le azioni di sollevamento e trasporto dei carichi sono accettabili.]	E1 * P1 = 1
MA	Rincalzatrice (matisa) (Max. ore 16.00)	
RS	Cesoiamenti, stritolamenti	E2 * P1 = 2
RS	Getti, schizzi	E2 * P1 = 2
RS	Incendi, esplosioni	E3 * P1 = 3
RS	Investimento, ribaltamento	E1 * P1 = 1
RM	Rumore per "Operatore rincalzatrice (matisa)" [Il livello di esposizione è "Maggiore dei valori superiori di azione: 85 dB(A) e 137 dB(C)".]	E3 * P3 = 9
RS	Scivolamenti, cadute a livello	E1 * P1 = 1
RS	Urti, colpi, impatti, compressioni	E2 * P1 = 2
VB	Vibrazioni per "Operatore rincalzatrice (matisa)" [HAV "Non presente", WBV "Compreso tra 0,5 e 1 m/s ² "]	E2 * P3 = 6
MA	Autocarro con gru (Max. ore 16.00)	
RS	Cesoiamenti, stritolamenti	E2 * P1 = 2
RS	Elettrocuzione	E4 * P1 = 4
RS	Getti, schizzi	E1 * P1 = 1
RS	Incendi, esplosioni	E3 * P1 = 3
RS	Investimento, ribaltamento	E3 * P1 = 3
RS	Punture, tagli, abrasioni	E1 * P1 = 1
RM	Rumore per "Operatore autocarro" [Il livello di esposizione è "Minore dei valori inferiori di azione: 80 dB(A) e 135 dB(C)".]	E1 * P1 = 1
RS	Urti, colpi, impatti, compressioni	E2 * P1 = 2
VB	Vibrazioni per "Operatore autocarro" [HAV "Non presente", WBV "Inferiore a 0,5 m/s ² "]	E2 * P1 = 2
MA	Escavatore con pinza (ferrotranviario) (Max. ore 16.00)	
RS	Cesoiamenti, stritolamenti	E2 * P1 = 2
RS	Elettrocuzione	E3 * P2 = 6
RS	Getti, schizzi	E1 * P1 = 1
RS	Incendi, esplosioni	E3 * P1 = 3
RS	Investimento, ribaltamento	E3 * P1 = 3
RM	Rumore per "Operatore escavatore" [Il livello di esposizione è "Minore dei valori inferiori di azione: 80 dB(A) e 135 dB(C)".]	E1 * P1 = 1
RS	Scivolamenti, cadute a livello	E1 * P1 = 1
VB	Vibrazioni per "Operatore escavatore" [HAV "Non presente", WBV "Compreso tra 0,5 e 1 m/s ² "]	E2 * P3 = 6
	Getto in calcestruzzo di rinalzata (fase) <Nessuna impresa definita> (max. presenti 3.75 uomini al giorno, per max. ore complessive 30.00)	
	Entità del Danno Lieve/Probabilità Improbabile = [174.00 ore]	
	Entità del Danno Lieve/Probabilità Poco probabile = [5.70 ore]	
LF	Entità del Danno Significativo/Probabilità Improbabile = [1.92 ore]	
	Entità del Danno Significativo/Probabilità Poco probabile = [6.60 ore]	
	Entità del Danno Grave/Probabilità Improbabile = [5.70 ore]	
LV	Addetto al getto in calcestruzzo per le strutture in fondazione (Max. ore 30.00)	

Sigla	Attività	Entità del Danno Probabilità
AT	Attrezzi manuali	
RS	Punture, tagli, abrasioni	E1 * P1 = 1
RS	Urti, colpi, impatti, compressioni	E1 * P1 = 1
CH	Chimico [Rischio sicuramente: "Irrilevante per la salute".]	E1 * P1 = 1
RS	Getti, schizzi	E1 * P1 = 1
AT	Vibratore elettrico per calcestruzzo	
RS	Elettrocuzione	E1 * P1 = 1
RS	Rumore	E1 * P1 = 1
RS	Vibrazioni	E1 * P1 = 1
MA	Autobetoniera (Max. ore 30.00)	
RS	Caduta di materiale dall'alto o a livello	E3 * P1 = 3
RS	Cesoiamenti, stritolamenti	E2 * P2 = 4
RS	Getti, schizzi	E1 * P2 = 2
RS	Incendi, esplosioni	E3 * P1 = 3
RS	Investimento, ribaltamento	E3 * P1 = 3
RM	Rumore per "Operatore autobetoniera" [Il livello di esposizione è "Minore dei valori inferiori di azione: 80 dB(A) e 135 dB(C)".]	E1 * P1 = 1
RS	Scivolamenti, cadute a livello	E1 * P2 = 2
RS	Urti, colpi, impatti, compressioni	E2 * P2 = 4
VB	Vibrazioni per "Operatore autobetoniera" [HAV "Non presente", WBV "Inferiore a 0,5 m/s ² "]	E2 * P1 = 2
LF	Saldatura delle rotaie (fase) <Nessuna impresa definita> (max. presenti 1.00 uomini al giorno, per max. ore complessive 8.00) Entità del Danno Lieve/Probabilità Improbabile = [52.00 ore] Entità del Danno Significativo/Probabilità Probabile = [0.48 ore] Entità del Danno Grave/Probabilità Poco probabile = [3.80 ore] Entità del Danno Grave/Probabilità Probabile = [0.60 ore] Entità del Danno Gravissimo/Probabilità Molto probabile = [8.00 ore]	
LV	Addetto alla saldatura ossiacetilenica e alluminotermica (Max. ore 8.00)	
AT	Attrezzi manuali	
RS	Punture, tagli, abrasioni	E1 * P1 = 1
RS	Urti, colpi, impatti, compressioni	E1 * P1 = 1
AT	Cannello per saldatura ossiacetilenica	
RS	Inalazione fumi, gas, vapori	E1 * P1 = 1
RS	Incendi, esplosioni	E1 * P1 = 1
RS	Radiazioni non ionizzanti	E1 * P1 = 1
RS	Rumore	E1 * P1 = 1
RS	Urti, colpi, impatti, compressioni	E1 * P1 = 1
ROA	R.O.A. per "Saldatura a gas (acetilene)" [Rischio alto per la salute.]	E4 * P4 = 16
RM	Rumore per "Operaio comune (impianti)" [Il livello di esposizione è "Maggiore dei valori superiori di azione: 85 dB(A) e 137 dB(C)".]	E3 * P3 = 9
VB	Vibrazioni per "Operaio comune (impianti)" [HAV "Compreso tra 2,5 e 5,0 m/s ² ", WBV "Non presente"]	E2 * P3 = 6
LV	Addetto alla saldatura elettrica delle rotaie (Max. ore 8.00)	
AT	Attrezzi manuali	
RS	Punture, tagli, abrasioni	E1 * P1 = 1
RS	Urti, colpi, impatti, compressioni	E1 * P1 = 1
AT	Saldatrice elettrica	
RS	Elettrocuzione	E1 * P1 = 1
RS	Inalazione fumi, gas, vapori	E1 * P1 = 1
RS	Incendi, esplosioni	E1 * P1 = 1
RS	Radiazioni non ionizzanti	E1 * P1 = 1
RS	Caduta di materiale dall'alto o a livello	E3 * P2 = 6
ROA	R.O.A. (operazioni di saldatura) [Rischio alto per la salute.]	E4 * P4 = 16
LF	Posa mattonelle salvalastrico, cordoli e opere d'arte (fase) <Nessuna impresa definita> (max. presenti 2.13 uomini al giorno, per max. ore complessive 17.00) Entità del Danno Lieve/Probabilità Improbabile = [65.95 ore] Entità del Danno Significativo/Probabilità Improbabile = [1.53 ore] Entità del Danno Grave/Probabilità Improbabile = [0.95 ore]	
LV	Addetto alla posa cordoli, zanelle e opere d'arte (Max. ore 17.00)	
AT	Attrezzi manuali	
RS	Punture, tagli, abrasioni	E1 * P1 = 1
RS	Urti, colpi, impatti, compressioni	E1 * P1 = 1
RM	Rumore per "Operaio comune polivalente" [Il livello di esposizione è "Minore dei valori inferiori di azione: 80 dB(A) e 135 dB(C)".]	E1 * P1 = 1
MC1	M.M.C. (sollevamento e trasporto) [Le azioni di sollevamento e trasporto dei carichi sono accettabili.]	E1 * P1 = 1
MA	Autocarro (Max. ore 17.00)	
RS	Cesoiamenti, stritolamenti	E2 * P1 = 2
RS	Getti, schizzi	E2 * P1 = 2
RS	Inalazione polveri, fibre	E1 * P1 = 1
RM	Rumore per "Operatore autocarro" [Il livello di esposizione è "Minore dei valori inferiori di azione:	E1 * P1 = 1

Sigla	Attività	Entità del Danno Probabilità
RS	80 dB(A) e 135 dB(C).]	
RS	Incendi, esplosioni	E3 * P1 = 3
RS	Investimento, ribaltamento	E3 * P1 = 3
RS	Urti, colpi, impatti, compressioni	E2 * P1 = 2
VB	Vibrazioni per "Operatore autocarro" [HAV "Non presente", WBV "Inferiore a 0,5 m/s²"]	E2 * P1 = 2
	Formazione di fondazione stradale in misto cementato (fase)	
	<Nessuna impresa definita> (max. presenti 2.81 uomini al giorno, per max. ore complessive 22.50)	
LF	Entità del Danno Lieve/Probabilità Improbabile = [61.80 ore]	
	Entità del Danno Lieve/Probabilità Poco probabile = [1.97 ore]	
	Entità del Danno Significativo/Probabilità Improbabile = [2.56 ore]	
	Entità del Danno Significativo/Probabilità Poco probabile = [0.55 ore]	
	Entità del Danno Significativo/Probabilità Probabile = [3.12 ore]	
	Entità del Danno Grave/Probabilità Improbabile = [6.18 ore]	
	Entità del Danno Grave/Probabilità Probabile = [16.90 ore]	
LV	Addetto alla formazione di fondazione stradale (Max. ore 22.50)	
AT	Attrezzi manuali	
RS	Punture, tagli, abrasioni	E1 * P1 = 1
RS	Urti, colpi, impatti, compressioni	E1 * P1 = 1
RS	Investimento, ribaltamento	E3 * P3 = 9
RM	Rumore per "Operaio comune polivalente (costruzioni stradali)" [Il livello di esposizione è "Minore dei valori inferiori di azione: 80 dB(A) e 135 dB(C).]	E1 * P1 = 1
MA	Rullo compressore (Max. ore 22.50)	
RS	Cesoiamenti, stritolamenti	E1 * P1 = 1
RS	Inalazione fumi, gas, vapori	E1 * P2 = 2
RS	Incendi, esplosioni	E3 * P1 = 3
RS	Investimento, ribaltamento	E3 * P1 = 3
RM	Rumore per "Operatore rullo compressore" [Il livello di esposizione è "Maggiore dei valori superiori di azione: 85 dB(A) e 137 dB(C).]	E3 * P3 = 9
VB	Vibrazioni per "Operatore rullo compressore" [HAV "Non presente", WBV "Compreso tra 0,5 e 1 m/s²"]	E2 * P3 = 6
MA	Escavatore con pinza o cesoia idraulica (Max. ore 22.50)	
RS	Cesoiamenti, stritolamenti	E2 * P1 = 2
RS	Getti, schizzi	E1 * P1 = 1
RS	Inalazione polveri, fibre	E1 * P1 = 1
RS	Incendi, esplosioni	E3 * P1 = 3
RS	Investimento, ribaltamento	E3 * P1 = 3
RM	Rumore per "Operatore escavatore" [Il livello di esposizione è "Minore dei valori inferiori di azione: 80 dB(A) e 135 dB(C).]	E1 * P1 = 1
RS	Scivolamenti, cadute a livello	E1 * P1 = 1
VB	Vibrazioni per "Operatore escavatore" [HAV "Non presente", WBV "Compreso tra 0,5 e 1 m/s²"]	E2 * P3 = 6
MA	Autobetoniera (Max. ore 22.50)	
RS	Caduta di materiale dall'alto o a livello	E3 * P1 = 3
RS	Cesoiamenti, stritolamenti	E2 * P2 = 4
RS	Getti, schizzi	E1 * P2 = 2
RS	Incendi, esplosioni	E3 * P1 = 3
RS	Investimento, ribaltamento	E3 * P1 = 3
RM	Rumore per "Operatore autobetoniera" [Il livello di esposizione è "Minore dei valori inferiori di azione: 80 dB(A) e 135 dB(C).]	E1 * P1 = 1
RS	Scivolamenti, cadute a livello	E1 * P2 = 2
RS	Urti, colpi, impatti, compressioni	E2 * P2 = 4
VB	Vibrazioni per "Operatore autobetoniera" [HAV "Non presente", WBV "Inferiore a 0,5 m/s²"]	E2 * P1 = 2
	Formazione di manto di usura e collegamento (fase)	
	<Nessuna impresa definita> (max. presenti 2.63 uomini al giorno, per max. ore complessive 21.00)	
LF	Entità del Danno Lieve/Probabilità Improbabile = [50.00 ore]	
	Entità del Danno Lieve/Probabilità Poco probabile = [3.00 ore]	
	Entità del Danno Significativo/Probabilità Improbabile = [8.52 ore]	
	Entità del Danno Significativo/Probabilità Probabile = [4.84 ore]	
	Entità del Danno Grave/Probabilità Improbabile = [13.80 ore]	
	Entità del Danno Grave/Probabilità Probabile = [11.85 ore]	
	Entità del Danno Gravissimo/Probabilità Molto probabile = [8.00 ore]	
LV	Addetto alla formazione di manto di usura e collegamento (Max. ore 21.00)	
AT	Attrezzi manuali	
RS	Punture, tagli, abrasioni	E1 * P1 = 1
RS	Urti, colpi, impatti, compressioni	E1 * P1 = 1
RS	Investimento, ribaltamento	E3 * P3 = 9
CM	Cancerogeno e mutageno [Rischio alto per la salute.]	E4 * P4 = 16
RS	Inalazione fumi, gas, vapori	E1 * P1 = 1
MA	Finitrice (Max. ore 21.00)	
RS	Cesoiamenti, stritolamenti	E1 * P1 = 1
RS	Getti, schizzi	E1 * P1 = 1
RS	Inalazione fumi, gas, vapori	E1 * P1 = 1

Sigla	Attività	Entità del Danno Probabilità
RS	Incendi, esplosioni	E1 * P1 = 1
RS	Investimento, ribaltamento	E1 * P1 = 1
RM	Rumore per "Operatore rifinitrice" [Il livello di esposizione è "Maggiore dei valori superiori di azione: 85 dB(A) e 137 dB(C)."]	E3 * P3 = 9
VB	Vibrazioni per "Operatore rifinitrice" [HAV "Non presente", WBV "Compreso tra 0,5 e 1 m/s ² "]	E2 * P3 = 6
MA	Rullo compressore (Max. ore 21.00)	
RS	Cesoamenti, stritolamenti	E1 * P1 = 1
RS	Inalazione fumi, gas, vapori	E1 * P2 = 2
RS	Incendi, esplosioni	E3 * P1 = 3
RS	Investimento, ribaltamento	E3 * P1 = 3
RM	Rumore per "Operatore rullo compressore" [Il livello di esposizione è "Maggiore dei valori superiori di azione: 85 dB(A) e 137 dB(C)."]	E3 * P3 = 9
VB	Vibrazioni per "Operatore rullo compressore" [HAV "Non presente", WBV "Compreso tra 0,5 e 1 m/s ² "]	E2 * P3 = 6
MA	Escavatore (Max. ore 21.00)	
RS	Cesoamenti, stritolamenti	E2 * P1 = 2
RS	Elettrocuzione	E3 * P1 = 3
RS	Inalazione polveri, fibre	E1 * P1 = 1
RS	Incendi, esplosioni	E3 * P1 = 3
RS	Investimento, ribaltamento	E3 * P1 = 3
RM	Rumore per "Operatore escavatore" [Il livello di esposizione è "Minore dei valori inferiori di azione: 80 dB(A) e 135 dB(C)."]	E1 * P1 = 1
RS	Scivolamenti, cadute a livello	E1 * P1 = 1
VB	Vibrazioni per "Operatore escavatore" [HAV "Non presente", WBV "Compreso tra 0,5 e 1 m/s ² "]	E2 * P3 = 6
MA	Autocarro (Max. ore 21.00)	
RS	Cesoamenti, stritolamenti	E2 * P1 = 2
RS	Getti, schizzi	E2 * P1 = 2
RS	Inalazione polveri, fibre	E1 * P1 = 1
RM	Rumore per "Operatore autocarro" [Il livello di esposizione è "Minore dei valori inferiori di azione: 80 dB(A) e 135 dB(C)."]	E1 * P1 = 1
RS	Incendi, esplosioni	E3 * P1 = 3
RS	Investimento, ribaltamento	E3 * P1 = 3
RS	Urti, colpi, impatti, compressioni	E2 * P1 = 2
VB	Vibrazioni per "Operatore autocarro" [HAV "Non presente", WBV "Inferiore a 0,5 m/s ² "]	E2 * P1 = 2
	Realizzazione di segnaletica orizzontale (fase)	
	<Nessuna impresa definita> (max. presenti 3.00 uomini al giorno, per max. ore complessive 24.00)	
LF	Entità del Danno Lieve/Probabilità Improbabile = [144.00 ore]	
	Entità del Danno Significativo/Probabilità Improbabile = [9.44 ore]	
	Entità del Danno Grave/Probabilità Improbabile = [7.60 ore]	
	Entità del Danno Grave/Probabilità Probabile = [20.80 ore]	
LV	Addetto alla realizzazione di segnaletica orizzontale (Max. ore 24.00)	
AT	Attrezzi manuali	
RS	Punture, tagli, abrasioni	E1 * P1 = 1
RS	Urti, colpi, impatti, compressioni	E1 * P1 = 1
AT	Compressore elettrico	
RS	Elettrocuzione	E1 * P1 = 1
RS	Scoppio	E1 * P1 = 1
AT	Pistola per verniciatura a spruzzo	
RS	Getti, schizzi	E1 * P1 = 1
RS	Inalazione fumi, gas, vapori	E1 * P1 = 1
RS	Nebbie	E1 * P1 = 1
RS	Investimento, ribaltamento	E3 * P3 = 9
CH	Chimico [Rischio sicuramente: "Irrilevante per la salute".]	E1 * P1 = 1
MA	Verniciatrice segnaletica stradale (Max. ore 24.00)	
RS	Getti, schizzi	E2 * P1 = 2
RS	Incendi, esplosioni	E3 * P1 = 3
RS	Inalazione fumi, gas, vapori	E1 * P1 = 1
RS	Investimento, ribaltamento	E3 * P1 = 3
RS	Nebbie	E1 * P1 = 1
RM	Rumore per "Addetto verniciatrice segnaletica stradale" [Il livello di esposizione è "Maggiore dei valori superiori di azione: 85 dB(A) e 137 dB(C)."]	E3 * P3 = 9
RS	Urti, colpi, impatti, compressioni	E2 * P1 = 2
VB	Vibrazioni per "Operatore autocarro" [HAV "Non presente", WBV "Inferiore a 0,5 m/s ² "]	E2 * P1 = 2
	Smobilizzo del cantiere (fase)	
	<Nessuna impresa definita> (max. presenti 1.50 uomini al giorno, per max. ore complessive 12.00)	
LF	Entità del Danno Lieve/Probabilità Improbabile = [27.80 ore]	
	Entità del Danno Significativo/Probabilità Improbabile = [4.72 ore]	
	Entità del Danno Grave/Probabilità Improbabile = [3.80 ore]	
	Entità del Danno Grave/Probabilità Poco probabile = [7.60 ore]	
	Entità del Danno Gravissimo/Probabilità Improbabile = [3.20 ore]	
LV	Addetto allo smobilizzo del cantiere (Max. ore 12.00)	

Sigla	Attività	Entità del Danno Probabilità
AT	Attrezzi manuali	
RS	Punture, tagli, abrasioni	E1 * P1 = 1
RS	Urti, colpi, impatti, compressioni	E1 * P1 = 1
RS	Caduta di materiale dall'alto o a livello	E3 * P2 = 6
MA	Autocarro con gru (Max. ore 12.00)	
RS	Cesoiamenti, stritolamenti	E2 * P1 = 2
RS	Elettrocuzione	E4 * P1 = 4
RS	Getti, schizzi	E1 * P1 = 1
RS	Incendi, esplosioni	E3 * P1 = 3
RS	Investimento, ribaltamento	E3 * P1 = 3
RS	Punture, tagli, abrasioni	E1 * P1 = 1
RM	Rumore per "Operatore autocarro" [Il livello di esposizione è "Minore dei valori inferiori di azione: 80 dB(A) e 135 dB(C)."]	E1 * P1 = 1
RS	Urti, colpi, impatti, compressioni	E2 * P1 = 2
VB	Vibrazioni per "Operatore autocarro" [HAV "Non presente", WBV "Inferiore a 0,5 m/s²"]	E2 * P1 = 2
LF	DEPOSITO VENARIA	
	Allestimento di cantiere temporaneo su strada (fase)	
	<Nessuna impresa definita> (max. presenti 1.50 uomini al giorno, per max. ore complessive 12.00)	
LF	Entità del Danno Lieve/Probabilità Improbabile = [27.80 ore]	
	Entità del Danno Significativo/Probabilità Improbabile = [4.72 ore]	
	Entità del Danno Grave/Probabilità Improbabile = [3.80 ore]	
	Entità del Danno Grave/Probabilità Poco probabile = [7.60 ore]	
	Entità del Danno Gravissimo/Probabilità Improbabile = [3.20 ore]	
LV	Addetto all'allestimento di cantiere temporaneo su strada (Max. ore 12.00)	
AT	Attrezzi manuali	
RS	Punture, tagli, abrasioni	E1 * P1 = 1
RS	Urti, colpi, impatti, compressioni	E1 * P1 = 1
RS	Investimento, ribaltamento	E3 * P2 = 6
MA	Autocarro con gru (Max. ore 12.00)	
RS	Cesoiamenti, stritolamenti	E2 * P1 = 2
RS	Elettrocuzione	E4 * P1 = 4
RS	Getti, schizzi	E1 * P1 = 1
RS	Incendi, esplosioni	E3 * P1 = 3
RS	Investimento, ribaltamento	E3 * P1 = 3
RS	Punture, tagli, abrasioni	E1 * P1 = 1
RM	Rumore per "Operatore autocarro" [Il livello di esposizione è "Minore dei valori inferiori di azione: 80 dB(A) e 135 dB(C)."]	E1 * P1 = 1
RS	Urti, colpi, impatti, compressioni	E2 * P1 = 2
VB	Vibrazioni per "Operatore autocarro" [HAV "Non presente", WBV "Inferiore a 0,5 m/s²"]	E2 * P1 = 2
LF	Taglio di asfalto di carreggiata stradale (fase)	
	<Nessuna impresa definita> (max. presenti 2.14 uomini al giorno, per max. ore complessive 17.10)	
LF	Entità del Danno Lieve/Probabilità Improbabile = [100.94 ore]	
	Entità del Danno Significativo/Probabilità Improbabile = [1.68 ore]	
	Entità del Danno Significativo/Probabilità Probabile = [3.84 ore]	
	Entità del Danno Grave/Probabilità Improbabile = [8.64 ore]	
	Entità del Danno Grave/Probabilità Probabile = [8.16 ore]	
LV	Addetto al taglio di asfalto di carreggiata stradale (Max. ore 17.10)	
AT	Attrezzi manuali	
RS	Punture, tagli, abrasioni	E1 * P1 = 1
RS	Urti, colpi, impatti, compressioni	E1 * P1 = 1
RS	Investimento, ribaltamento	E3 * P3 = 9
RM	Rumore per "Operaio comune polivalente (costruzioni stradali)" [Il livello di esposizione è "Maggiore dei valori superiori di azione: 85 dB(A) e 137 dB(C)."]	E3 * P3 = 9
VB	Vibrazioni per "Operaio comune polivalente (costruzioni stradali)" [HAV "Compreso tra 2,5 e 5,0 m/s²", WBV "Non presente"]	E3 * P3 = 9
AT	Tagliasfalto a disco	
RS	Getti, schizzi	E1 * P1 = 1
RS	Incendi, esplosioni	E1 * P1 = 1
RS	Investimento, ribaltamento	E1 * P1 = 1
RS	Punture, tagli, abrasioni	E1 * P1 = 1
RS	Rumore	E1 * P1 = 1
RS	Scivolamenti, cadute a livello	E1 * P1 = 1
RS	Urti, colpi, impatti, compressioni	E1 * P1 = 1
RS	Vibrazioni	E1 * P1 = 1
MA	Autocarro (Max. ore 17.10)	
RS	Cesoiamenti, stritolamenti	E2 * P1 = 2
RS	Getti, schizzi	E2 * P1 = 2
RS	Inalazione polveri, fibre	E1 * P1 = 1
RM	Rumore per "Operatore autocarro" [Il livello di esposizione è "Minore dei valori inferiori di azione: 80 dB(A) e 135 dB(C)."]	E1 * P1 = 1
RS	Incendi, esplosioni	E3 * P1 = 3

Sigla	Attività	Entità del Danno Probabilità
RS	Investimento, ribaltamento	E3 * P1 = 3
RS	Urti, colpi, impatti, compressioni	E2 * P1 = 2
VB	Vibrazioni per "Operatore autocarro" [HAV "Non presente", WBV "Inferiore a 0,5 m/s²"]	E2 * P1 = 2
MA	Pala meccanica (minipala) con tagliASFALTO con fresa (Max. ore 17.10)	
RS	Inalazione polveri, fibre	E1 * P1 = 1
RS	Incendi, esplosioni	E3 * P1 = 3
RS	Investimento, ribaltamento	E3 * P1 = 3
RS	Punture, tagli, abrasioni	E1 * P1 = 1
RM	Rumore per "Operatore pala meccanica" [Il livello di esposizione è "Minore dei valori inferiori di azione: 80 dB(A) e 135 dB(C)".]	E1 * P1 = 1
VB	Vibrazioni per "Operatore pala meccanica" [HAV "Non presente", WBV "Compreso tra 0,5 e 1 m/s²"]	E2 * P3 = 6
	Asportazione di strato di usura e collegamento (fase)	
	<Nessuna impresa definita> (max. presenti 1.50 uomini al giorno, per max. ore complessive 12.00)	
LF	Entità del Danno Lieve/Probabilità Improbabile = [26.00 ore] Entità del Danno Significativo/Probabilità Improbabile = [8.52 ore] Entità del Danno Significativo/Probabilità Probabile = [1.92 ore] Entità del Danno Grave/Probabilità Improbabile = [10.00 ore] Entità del Danno Grave/Probabilità Probabile = [4.08 ore]	
LV	Addetto all'asportazione di strato di usura e collegamento (Max. ore 12.00)	
AT	Attrezzi manuali	
RS	Punture, tagli, abrasioni	E1 * P1 = 1
RS	Urti, colpi, impatti, compressioni	E1 * P1 = 1
RS	Investimento, ribaltamento	E3 * P3 = 9
RM	Rumore per "Operaio comune polivalente (costruzioni stradali)" [Il livello di esposizione è "Maggiore dei valori superiori di azione: 85 dB(A) e 137 dB(C)".]	E3 * P3 = 9
VB	Vibrazioni per "Operaio comune polivalente (costruzioni stradali)" [HAV "Compreso tra 2,5 e 5,0 m/s²", WBV "Non presente"]	E3 * P3 = 9
MA	Autocarro (Max. ore 12.00)	
RS	Cesoiamenti, stritolamenti	E2 * P1 = 2
RS	Getti, schizzi	E2 * P1 = 2
RS	Inalazione polveri, fibre	E1 * P1 = 1
RM	Rumore per "Operatore autocarro" [Il livello di esposizione è "Minore dei valori inferiori di azione: 80 dB(A) e 135 dB(C)".]	E1 * P1 = 1
RS	Incendi, esplosioni	E3 * P1 = 3
RS	Investimento, ribaltamento	E3 * P1 = 3
RS	Urti, colpi, impatti, compressioni	E2 * P1 = 2
VB	Vibrazioni per "Operatore autocarro" [HAV "Non presente", WBV "Inferiore a 0,5 m/s²"]	E2 * P1 = 2
MA	Escavatore (Max. ore 12.00)	
RS	Cesoiamenti, stritolamenti	E2 * P1 = 2
RS	Elettrocuzione	E3 * P1 = 3
RS	Inalazione polveri, fibre	E1 * P1 = 1
RS	Incendi, esplosioni	E3 * P1 = 3
RS	Investimento, ribaltamento	E3 * P1 = 3
RM	Rumore per "Operatore escavatore" [Il livello di esposizione è "Minore dei valori inferiori di azione: 80 dB(A) e 135 dB(C)".]	E1 * P1 = 1
RS	Scivolamenti, cadute a livello	E1 * P1 = 1
VB	Vibrazioni per "Operatore escavatore" [HAV "Non presente", WBV "Compreso tra 0,5 e 1 m/s²"]	E2 * P3 = 6
	Taglio e rimozione delle rotaie (fase)	
	<Nessuna impresa definita> (max. presenti 4.00 uomini al giorno, per max. ore complessive 32.00)	
LF	Entità del Danno Lieve/Probabilità Improbabile = [256.80 ore] Entità del Danno Significativo/Probabilità Improbabile = [17.04 ore] Entità del Danno Significativo/Probabilità Probabile = [5.76 ore] Entità del Danno Grave/Probabilità Improbabile = [15.20 ore] Entità del Danno Grave/Probabilità Poco probabile = [8.00 ore] Entità del Danno Grave/Probabilità Probabile = [2.40 ore] Entità del Danno Gravissimo/Probabilità Molto probabile = [16.00 ore]	
LV	Armatore tranviario (Max. ore 32.00)	
AT	Attrezzi manuali	
RS	Punture, tagli, abrasioni	E1 * P1 = 1
RS	Urti, colpi, impatti, compressioni	E1 * P1 = 1
AT	Avvitatore elettrico	
RS	Elettrocuzione	E1 * P1 = 1
RS	Urti, colpi, impatti, compressioni	E1 * P1 = 1
AT	Cannello per saldatura ossiacetilenica	
RS	Inalazione fumi, gas, vapori	E1 * P1 = 1
RS	Incendi, esplosioni	E1 * P1 = 1
RS	Radiazioni non ionizzanti	E1 * P1 = 1
RS	Rumore	E1 * P1 = 1
RS	Urti, colpi, impatti, compressioni	E1 * P1 = 1
AT	Trapano elettrico	

Sigla	Attività	Entità del Danno Probabilità
RS	Elettrocuzione	E1 * P1 = 1
RS	Inalazione polveri, fibre	E1 * P1 = 1
RS	Punture, tagli, abrasioni	E1 * P1 = 1
RS	Rumore	E1 * P1 = 1
RS	Vibrazioni	E1 * P1 = 1
ROA	R.O.A. per "Saldatura a gas (acetilene)" [Rischio alto per la salute.]	E4 * P4 = 16
RM	Rumore per "Operaio comune (impianti)" [Il livello di esposizione è "Maggiore dei valori superiori di azione: 85 dB(A) e 137 dB(C)".]	E3 * P3 = 9
VB	Vibrazioni per "Operaio comune (impianti)" [HAV "Compreso tra 2,5 e 5,0 m/s²", WBV "Non presente"]	E2 * P3 = 6
MA	Escavatore con pinza (ferrotranviario) (Max. ore 32.00)	
RS	Cesoiamenti, stritolamenti	E2 * P1 = 2
RS	Elettrocuzione	E3 * P2 = 6
RS	Getti, schizzi	E1 * P1 = 1
RS	Incendi, esplosioni	E3 * P1 = 3
RS	Investimento, ribaltamento	E3 * P1 = 3
RM	Rumore per "Operatore escavatore" [Il livello di esposizione è "Minore dei valori inferiori di azione: 80 dB(A) e 135 dB(C)".]	E1 * P1 = 1
RS	Scivolamenti, cadute a livello	E1 * P1 = 1
VB	Vibrazioni per "Operatore escavatore" [HAV "Non presente", WBV "Compreso tra 0,5 e 1 m/s²"]	E2 * P3 = 6
MA	Autocarro (Max. ore 32.00)	
RS	Cesoiamenti, stritolamenti	E2 * P1 = 2
RS	Getti, schizzi	E2 * P1 = 2
RS	Inalazione polveri, fibre	E1 * P1 = 1
RM	Rumore per "Operatore autocarro" [Il livello di esposizione è "Minore dei valori inferiori di azione: 80 dB(A) e 135 dB(C)".]	E1 * P1 = 1
RS	Incendi, esplosioni	E3 * P1 = 3
RS	Investimento, ribaltamento	E3 * P1 = 3
RS	Urti, colpi, impatti, compressioni	E2 * P1 = 2
VB	Vibrazioni per "Operatore autocarro" [HAV "Non presente", WBV "Inferiore a 0,5 m/s²"]	E2 * P1 = 2
LF	Scavo del cassetto (fase) <Nessuna impresa definita> (max. presenti 3.25 uomini al giorno, per max. ore complessive 26.00) Entità del Danno Lieve/Probabilità Improbabile = [101.50 ore] Entità del Danno Lieve/Probabilità Poco probabile = [1.50 ore] Entità del Danno Significativo/Probabilità Improbabile = [17.04 ore] Entità del Danno Significativo/Probabilità Probabile = [5.04 ore] Entità del Danno Grave/Probabilità Improbabile = [21.90 ore] Entità del Danno Grave/Probabilità Poco probabile = [7.60 ore] Entità del Danno Grave/Probabilità Probabile = [1.70 ore] Entità del Danno Gravissimo/Probabilità Probabile = [8.00 ore]	
LV	Addetto allo scavo a sezione obbligata (Max. ore 26.00)	
AT	Attrezzi manuali	
RS	Punture, tagli, abrasioni	E1 * P1 = 1
RS	Urti, colpi, impatti, compressioni	E1 * P1 = 1
AT	Andatoie e Passerelle	
RS	Caduta dall'alto	E1 * P1 = 1
RS	Caduta di materiale dall'alto o a livello	E1 * P1 = 1
AT	Scala semplice	
RS	Caduta dall'alto	E1 * P1 = 1
RS	Urti, colpi, impatti, compressioni	E1 * P1 = 1
RS	Movimentazione manuale dei carichi	E1 * P1 = 1
RS	Caduta dall'alto	E1 * P1 = 1
RS	Investimento, ribaltamento	E4 * P3 = 12
RS	Seppellimento, sprofondamento	E3 * P2 = 6
MA	Autocarro (Max. ore 26.00)	
RS	Cesoiamenti, stritolamenti	E2 * P1 = 2
RS	Getti, schizzi	E2 * P1 = 2
RS	Inalazione polveri, fibre	E1 * P1 = 1
RM	Rumore per "Operatore autocarro" [Il livello di esposizione è "Minore dei valori inferiori di azione: 80 dB(A) e 135 dB(C)".]	E1 * P1 = 1
RS	Incendi, esplosioni	E3 * P1 = 3
RS	Investimento, ribaltamento	E3 * P1 = 3
RS	Urti, colpi, impatti, compressioni	E2 * P1 = 2
VB	Vibrazioni per "Operatore autocarro" [HAV "Non presente", WBV "Inferiore a 0,5 m/s²"]	E2 * P1 = 2
MA	Escavatore (Max. ore 26.00)	
RS	Cesoiamenti, stritolamenti	E2 * P1 = 2
RS	Elettrocuzione	E3 * P1 = 3
RS	Inalazione polveri, fibre	E1 * P1 = 1
RS	Incendi, esplosioni	E3 * P1 = 3
RS	Investimento, ribaltamento	E3 * P1 = 3
RM	Rumore per "Operatore escavatore" [Il livello di esposizione è "Minore dei valori inferiori di azione:	E1 * P1 = 1

Sigla	Attività	Entità del Danno Probabilità
RS	80 dB(A) e 135 dB(C).] Scivolamenti, cadute a livello	E1 * P1 = 1
VB	Vibrazioni per "Operatore escavatore" [HAV "Non presente", WBV "Compreso tra 0,5 e 1 m/s ² "]	E2 * P3 = 6
MA	Rullo compressore vibrante (Max. ore 26.00)	
RS	Cesoiamenti, stritolamenti	E1 * P1 = 1
RS	Inalazione fumi, gas, vapori	E1 * P2 = 2
RS	Incendi, esplosioni	E3 * P1 = 3
RS	Investimento, ribaltamento	E3 * P1 = 3
RM	Rumore per "Operatore rullo compressore" [Il livello di esposizione è "Maggiore dei valori superiori di azione: 85 dB(A) e 137 dB(C)."]	E3 * P3 = 9
VB	Vibrazioni per "Operatore rullo compressore" [HAV "Non presente", WBV "Compreso tra 0,5 e 1 m/s ² "]	E2 * P3 = 6
	Formazione di fondazione stradale in misto cementato (fase)	
	<Nessuna impresa definita> (max. presenti 2.81 uomini al giorno, per max. ore complessive 22.50)	
LF	Entità del Danno Lieve/Probabilità Improbabile = [61.80 ore] Entità del Danno Lieve/Probabilità Poco probabile = [1.97 ore] Entità del Danno Significativo/Probabilità Improbabile = [2.56 ore] Entità del Danno Significativo/Probabilità Poco probabile = [0.55 ore] Entità del Danno Significativo/Probabilità Probabile = [3.12 ore] Entità del Danno Grave/Probabilità Improbabile = [6.18 ore] Entità del Danno Grave/Probabilità Probabile = [16.90 ore]	
LV	Addetto alla formazione di fondazione stradale (Max. ore 22.50)	
AT	Attrezzi manuali	
RS	Punture, tagli, abrasioni	E1 * P1 = 1
RS	Urti, colpi, impatti, compressioni	E1 * P1 = 1
RS	Investimento, ribaltamento	E3 * P3 = 9
RM	Rumore per "Operaio comune polivalente (costruzioni stradali)" [Il livello di esposizione è "Minore dei valori inferiori di azione: 80 dB(A) e 135 dB(C)."]	E1 * P1 = 1
MA	Rullo compressore (Max. ore 22.50)	
RS	Cesoiamenti, stritolamenti	E1 * P1 = 1
RS	Inalazione fumi, gas, vapori	E1 * P2 = 2
RS	Incendi, esplosioni	E3 * P1 = 3
RS	Investimento, ribaltamento	E3 * P1 = 3
RM	Rumore per "Operatore rullo compressore" [Il livello di esposizione è "Maggiore dei valori superiori di azione: 85 dB(A) e 137 dB(C)."]	E3 * P3 = 9
VB	Vibrazioni per "Operatore rullo compressore" [HAV "Non presente", WBV "Compreso tra 0,5 e 1 m/s ² "]	E2 * P3 = 6
MA	Escavatore con pinza o cesoia idraulica (Max. ore 22.50)	
RS	Cesoiamenti, stritolamenti	E2 * P1 = 2
RS	Getti, schizzi	E1 * P1 = 1
RS	Inalazione polveri, fibre	E1 * P1 = 1
RS	Incendi, esplosioni	E3 * P1 = 3
RS	Investimento, ribaltamento	E3 * P1 = 3
RM	Rumore per "Operatore escavatore" [Il livello di esposizione è "Minore dei valori inferiori di azione: 80 dB(A) e 135 dB(C)."]	E1 * P1 = 1
RS	Scivolamenti, cadute a livello	E1 * P1 = 1
VB	Vibrazioni per "Operatore escavatore" [HAV "Non presente", WBV "Compreso tra 0,5 e 1 m/s ² "]	E2 * P3 = 6
MA	Autobetoniera (Max. ore 22.50)	
RS	Caduta di materiale dall'alto o a livello	E3 * P1 = 3
RS	Cesoiamenti, stritolamenti	E2 * P2 = 4
RS	Getti, schizzi	E1 * P2 = 2
RS	Incendi, esplosioni	E3 * P1 = 3
RS	Investimento, ribaltamento	E3 * P1 = 3
RM	Rumore per "Operatore autobetoniera" [Il livello di esposizione è "Minore dei valori inferiori di azione: 80 dB(A) e 135 dB(C)."]	E1 * P1 = 1
RS	Scivolamenti, cadute a livello	E1 * P2 = 2
RS	Urti, colpi, impatti, compressioni	E2 * P2 = 4
VB	Vibrazioni per "Operatore autobetoniera" [HAV "Non presente", WBV "Inferiore a 0,5 m/s ² "]	E2 * P1 = 2
	Approvvigionamento e posa traversine e binari (fase)	
	<Nessuna impresa definita> (max. presenti 1.50 uomini al giorno, per max. ore complessive 12.00)	
LF	Entità del Danno Lieve/Probabilità Improbabile = [74.20 ore] Entità del Danno Significativo/Probabilità Improbabile = [5.66 ore] Entità del Danno Significativo/Probabilità Poco probabile = [4.20 ore] Entità del Danno Significativo/Probabilità Probabile = [1.92 ore] Entità del Danno Grave/Probabilità Improbabile = [4.50 ore] Entità del Danno Grave/Probabilità Poco probabile = [2.00 ore] Entità del Danno Grave/Probabilità Probabile = [1.70 ore] Entità del Danno Gravissimo/Probabilità Improbabile = [1.60 ore]	
LV	Addetto all'approvvigionamento e posa traversine e binari (Max. ore 12.00)	
AT	Attrezzi manuali	
RS	Punture, tagli, abrasioni	E1 * P1 = 1
RS	Urti, colpi, impatti, compressioni	E1 * P1 = 1

Sigla	Attività	Entità del Danno Probabilità
AT	Avvitatore/incavigliatrice	
RS	Getti, schizzi	E1 * P1 = 1
RS	Incendi, esplosioni	E1 * P1 = 1
RS	Movimentazione manuale dei carichi	E1 * P1 = 1
RS	Rumore	E1 * P1 = 1
RS	Scivolamenti, cadute a livello	E1 * P1 = 1
RS	Urti, colpi, impatti, compressioni	E1 * P1 = 1
RS	Vibrazioni	E1 * P1 = 1
RM	Rumore per "Addetto avvitatore / incavigliatrice" [Il livello di esposizione è "Compreso tra i valori inferiori e superiori di azione: 80/85 dB(A) e 135/137 dB(C)".]	E2 * P2 = 4
MC1	M.M.C. (sollevamento e trasporto) [Le azioni di sollevamento e trasporto dei carichi sono accettabili.]	E1 * P1 = 1
MA	Rincalzatrice (matisa) (Max. ore 12.00)	
RS	Cesoiamenti, stritolamenti	E2 * P1 = 2
RS	Getti, schizzi	E2 * P1 = 2
RS	Incendi, esplosioni	E3 * P1 = 3
RS	Investimento, ribaltamento	E1 * P1 = 1
RM	Rumore per "Operatore rincalzatrice (matisa)" [Il livello di esposizione è "Maggiore dei valori superiori di azione: 85 dB(A) e 137 dB(C)".]	E3 * P3 = 9
RS	Scivolamenti, cadute a livello	E1 * P1 = 1
RS	Urti, colpi, impatti, compressioni	E2 * P1 = 2
VB	Vibrazioni per "Operatore rincalzatrice (matisa)" [HAV "Non presente", WBV "Compreso tra 0,5 e 1 m/s ² "]	E2 * P3 = 6
MA	Autocarro con gru (Max. ore 12.00)	
RS	Cesoiamenti, stritolamenti	E2 * P1 = 2
RS	Elettrocuzione	E4 * P1 = 4
RS	Getti, schizzi	E1 * P1 = 1
RS	Incendi, esplosioni	E3 * P1 = 3
RS	Investimento, ribaltamento	E3 * P1 = 3
RS	Punture, tagli, abrasioni	E1 * P1 = 1
RM	Rumore per "Operatore autocarro" [Il livello di esposizione è "Minore dei valori inferiori di azione: 80 dB(A) e 135 dB(C)".]	E1 * P1 = 1
RS	Urti, colpi, impatti, compressioni	E2 * P1 = 2
VB	Vibrazioni per "Operatore autocarro" [HAV "Non presente", WBV "Inferiore a 0,5 m/s ² "]	E2 * P1 = 2
MA	Escavatore con pinza (ferrotranviario) (Max. ore 12.00)	
RS	Cesoiamenti, stritolamenti	E2 * P1 = 2
RS	Elettrocuzione	E3 * P2 = 6
RS	Getti, schizzi	E1 * P1 = 1
RS	Incendi, esplosioni	E3 * P1 = 3
RS	Investimento, ribaltamento	E3 * P1 = 3
RM	Rumore per "Operatore escavatore" [Il livello di esposizione è "Minore dei valori inferiori di azione: 80 dB(A) e 135 dB(C)".]	E1 * P1 = 1
RS	Scivolamenti, cadute a livello	E1 * P1 = 1
VB	Vibrazioni per "Operatore escavatore" [HAV "Non presente", WBV "Compreso tra 0,5 e 1 m/s ² "]	E2 * P3 = 6
	Saldatura delle rotaie (fase)	
	<Nessuna impresa definita> (max. presenti 0.67 uomini al giorno, per max. ore complessive 5.33)	
LF	Entità del Danno Lieve/Probabilità Improbabile = [34.67 ore]	
	Entità del Danno Significativo/Probabilità Probabile = [0.32 ore]	
	Entità del Danno Grave/Probabilità Poco probabile = [2.53 ore]	
	Entità del Danno Grave/Probabilità Probabile = [0.40 ore]	
	Entità del Danno Gravissimo/Probabilità Molto probabile = [5.33 ore]	
LV	Addetto alla saldatura ossiacetilenica e alluminotermica (Max. ore 5.33)	
AT	Attrezzi manuali	
RS	Punture, tagli, abrasioni	E1 * P1 = 1
RS	Urti, colpi, impatti, compressioni	E1 * P1 = 1
AT	Cannello per saldatura ossiacetilenica	
RS	Inalazione fumi, gas, vapori	E1 * P1 = 1
RS	Incendi, esplosioni	E1 * P1 = 1
RS	Radiazioni non ionizzanti	E1 * P1 = 1
RS	Rumore	E1 * P1 = 1
RS	Urti, colpi, impatti, compressioni	E1 * P1 = 1
ROA	R.O.A. per "Saldatura a gas (acetilene)" [Rischio alto per la salute.]	E4 * P4 = 16
RM	Rumore per "Operaio comune (impianti)" [Il livello di esposizione è "Maggiore dei valori superiori di azione: 85 dB(A) e 137 dB(C)".]	E3 * P3 = 9
VB	Vibrazioni per "Operaio comune (impianti)" [HAV "Compreso tra 2,5 e 5,0 m/s ² ", WBV "Non presente"]	E2 * P3 = 6
LV	Addetto alla saldatura elettrica delle rotaie (Max. ore 5.33)	
AT	Attrezzi manuali	
RS	Punture, tagli, abrasioni	E1 * P1 = 1
RS	Urti, colpi, impatti, compressioni	E1 * P1 = 1
AT	Saldatrice elettrica	

Sigla	Attività	Entità del Danno Probabilità
RS	Elettrocuzione	E1 * P1 = 1
RS	Inalazione fumi, gas, vapori	E1 * P1 = 1
RS	Incendi, esplosioni	E1 * P1 = 1
RS	Radiazioni non ionizzanti	E1 * P1 = 1
RS	Caduta di materiale dall'alto o a livello	E3 * P2 = 6
ROA	R.O.A. (operazioni di saldatura) [Rischio alto per la salute.]	E4 * P4 = 16
	Getto in calcestruzzo per le strutture in fondazione (fase)	
	<Nessuna impresa definita> (max. presenti 2.75 uomini al giorno, per max. ore complessive 22.00)	
LF	Entità del Danno Lieve/Probabilità Improbabile = [70.00 ore]	
	Entità del Danno Lieve/Probabilità Poco probabile = [5.70 ore]	
	Entità del Danno Significativo/Probabilità Improbabile = [1.92 ore]	
	Entità del Danno Significativo/Probabilità Poco probabile = [6.60 ore]	
	Entità del Danno Grave/Probabilità Improbabile = [5.70 ore]	
LV	Addetto al getto in calcestruzzo per le strutture in fondazione (Max. ore 22.00)	
AT	Attrezzi manuali	
RS	Punture, tagli, abrasioni	E1 * P1 = 1
RS	Urti, colpi, impatti, compressioni	E1 * P1 = 1
CH	Chimico [Rischio sicuramente: "Irrilevante per la salute".]	E1 * P1 = 1
RS	Getti, schizzi	E1 * P1 = 1
MA	Autobetoniera (Max. ore 22.00)	
RS	Caduta di materiale dall'alto o a livello	E3 * P1 = 3
RS	Cesoiamenti, stritolamenti	E2 * P2 = 4
RS	Getti, schizzi	E1 * P2 = 2
RS	Incendi, esplosioni	E3 * P1 = 3
RS	Investimento, ribaltamento	E3 * P1 = 3
RM	Rumore per "Operatore autobetoniera" [Il livello di esposizione è "Minore dei valori inferiori di azione: 80 dB(A) e 135 dB(C)".]	E1 * P1 = 1
RS	Scivolamenti, cadute a livello	E1 * P2 = 2
RS	Urti, colpi, impatti, compressioni	E2 * P2 = 4
VB	Vibrazioni per "Operatore autobetoniera" [HAV "Non presente", WBV "Inferiore a 0,5 m/s ² "]	E2 * P1 = 2
	Formazione di manto di usura e collegamento (fase)	
	<Nessuna impresa definita> (max. presenti 5.25 uomini al giorno, per max. ore complessive 42.00)	
LF	Entità del Danno Lieve/Probabilità Improbabile = [100.00 ore]	
	Entità del Danno Lieve/Probabilità Poco probabile = [6.00 ore]	
	Entità del Danno Significativo/Probabilità Improbabile = [17.04 ore]	
	Entità del Danno Significativo/Probabilità Probabile = [9.68 ore]	
	Entità del Danno Grave/Probabilità Improbabile = [27.60 ore]	
	Entità del Danno Grave/Probabilità Probabile = [23.70 ore]	
	Entità del Danno Gravissimo/Probabilità Molto probabile = [16.00 ore]	
LV	Addetto alla formazione di manto di usura e collegamento (Max. ore 42.00)	
AT	Attrezzi manuali	
RS	Punture, tagli, abrasioni	E1 * P1 = 1
RS	Urti, colpi, impatti, compressioni	E1 * P1 = 1
RS	Investimento, ribaltamento	E3 * P3 = 9
CM	Cancerogeno e mutageno [Rischio alto per la salute.]	E4 * P4 = 16
RS	Inalazione fumi, gas, vapori	E1 * P1 = 1
MA	Finitrice (Max. ore 42.00)	
RS	Cesoiamenti, stritolamenti	E1 * P1 = 1
RS	Getti, schizzi	E1 * P1 = 1
RS	Inalazione fumi, gas, vapori	E1 * P1 = 1
RS	Incendi, esplosioni	E1 * P1 = 1
RS	Investimento, ribaltamento	E1 * P1 = 1
RM	Rumore per "Operatore rifinitrice" [Il livello di esposizione è "Maggiore dei valori superiori di azione: 85 dB(A) e 137 dB(C)".]	E3 * P3 = 9
VB	Vibrazioni per "Operatore rifinitrice" [HAV "Non presente", WBV "Compreso tra 0,5 e 1 m/s ² "]	E2 * P3 = 6
MA	Rullo compressore (Max. ore 42.00)	
RS	Cesoiamenti, stritolamenti	E1 * P1 = 1
RS	Inalazione fumi, gas, vapori	E1 * P2 = 2
RS	Incendi, esplosioni	E3 * P1 = 3
RS	Investimento, ribaltamento	E3 * P1 = 3
RM	Rumore per "Operatore rullo compressore" [Il livello di esposizione è "Maggiore dei valori superiori di azione: 85 dB(A) e 137 dB(C)".]	E3 * P3 = 9
VB	Vibrazioni per "Operatore rullo compressore" [HAV "Non presente", WBV "Compreso tra 0,5 e 1 m/s ² "]	E2 * P3 = 6
MA	Escavatore (Max. ore 42.00)	
RS	Cesoiamenti, stritolamenti	E2 * P1 = 2
RS	Elettrocuzione	E3 * P1 = 3
RS	Inalazione polveri, fibre	E1 * P1 = 1
RS	Incendi, esplosioni	E3 * P1 = 3
RS	Investimento, ribaltamento	E3 * P1 = 3
RM	Rumore per "Operatore escavatore" [Il livello di esposizione è "Minore dei valori inferiori di azione:	E1 * P1 = 1

Sigla	Attività	Entità del Danno Probabilità
RS	80 dB(A) e 135 dB(C).]	
VB	Scivolamenti, cadute a livello	E1 * P1 = 1
MA	Vibrazioni per "Operatore escavatore" [HAV "Non presente", WBV "Compreso tra 0,5 e 1 m/s²"]	E2 * P3 = 6
RS	Autocarro (Max. ore 42.00)	
RS	Cesoiamenti, stritolamenti	E2 * P1 = 2
RS	Getti, schizzi	E2 * P1 = 2
RS	Inalazione polveri, fibre	E1 * P1 = 1
RM	Rumore per "Operatore autocarro" [Il livello di esposizione è "Minore dei valori inferiori di azione: 80 dB(A) e 135 dB(C).]	E1 * P1 = 1
RS	Incendi, esplosioni	E3 * P1 = 3
RS	Investimento, ribaltamento	E3 * P1 = 3
RS	Urti, colpi, impatti, compressioni	E2 * P1 = 2
VB	Vibrazioni per "Operatore autocarro" [HAV "Non presente", WBV "Inferiore a 0,5 m/s²"]	E2 * P1 = 2
	Smobilizzo del cantiere (fase)	
	<Nessuna impresa definita> (max. presenti 1.50 uomini al giorno, per max. ore complessive 12.00)	
LF	Entità del Danno Lieve/Probabilità Improbabile = [27.80 ore]	
	Entità del Danno Significativo/Probabilità Improbabile = [4.72 ore]	
	Entità del Danno Grave/Probabilità Improbabile = [3.80 ore]	
	Entità del Danno Grave/Probabilità Poco probabile = [7.60 ore]	
	Entità del Danno Gravissimo/Probabilità Improbabile = [3.20 ore]	
LV	Addetto allo smobilizzo del cantiere (Max. ore 12.00)	
AT	Attrezzi manuali	
RS	Punture, tagli, abrasioni	E1 * P1 = 1
RS	Urti, colpi, impatti, compressioni	E1 * P1 = 1
RS	Caduta di materiale dall'alto o a livello	E3 * P2 = 6
MA	Autocarro con gru (Max. ore 12.00)	
RS	Cesoiamenti, stritolamenti	E2 * P1 = 2
RS	Elettrocuzione	E4 * P1 = 4
RS	Getti, schizzi	E1 * P1 = 1
RS	Incendi, esplosioni	E3 * P1 = 3
RS	Investimento, ribaltamento	E3 * P1 = 3
RS	Punture, tagli, abrasioni	E1 * P1 = 1
RM	Rumore per "Operatore autocarro" [Il livello di esposizione è "Minore dei valori inferiori di azione: 80 dB(A) e 135 dB(C).]	E1 * P1 = 1
RS	Urti, colpi, impatti, compressioni	E2 * P1 = 2
VB	Vibrazioni per "Operatore autocarro" [HAV "Non presente", WBV "Inferiore a 0,5 m/s²"]	E2 * P1 = 2
	Allestimento di cantiere temporaneo su strada (fase)	
	<Nessuna impresa definita> (max. presenti 1.50 uomini al giorno, per max. ore complessive 12.00)	
LF	Entità del Danno Lieve/Probabilità Improbabile = [27.80 ore]	
	Entità del Danno Significativo/Probabilità Improbabile = [4.72 ore]	
	Entità del Danno Grave/Probabilità Improbabile = [3.80 ore]	
	Entità del Danno Grave/Probabilità Poco probabile = [7.60 ore]	
	Entità del Danno Gravissimo/Probabilità Improbabile = [3.20 ore]	
LV	Addetto all'allestimento di cantiere temporaneo su strada (Max. ore 12.00)	
AT	Attrezzi manuali	
RS	Punture, tagli, abrasioni	E1 * P1 = 1
RS	Urti, colpi, impatti, compressioni	E1 * P1 = 1
RS	Investimento, ribaltamento	E3 * P2 = 6
MA	Autocarro con gru (Max. ore 12.00)	
RS	Cesoiamenti, stritolamenti	E2 * P1 = 2
RS	Elettrocuzione	E4 * P1 = 4
RS	Getti, schizzi	E1 * P1 = 1
RS	Incendi, esplosioni	E3 * P1 = 3
RS	Investimento, ribaltamento	E3 * P1 = 3
RS	Punture, tagli, abrasioni	E1 * P1 = 1
RM	Rumore per "Operatore autocarro" [Il livello di esposizione è "Minore dei valori inferiori di azione: 80 dB(A) e 135 dB(C).]	E1 * P1 = 1
RS	Urti, colpi, impatti, compressioni	E2 * P1 = 2
VB	Vibrazioni per "Operatore autocarro" [HAV "Non presente", WBV "Inferiore a 0,5 m/s²"]	E2 * P1 = 2
	Taglio di asfalto di carreggiata stradale (fase)	
	<Nessuna impresa definita> (max. presenti 2.14 uomini al giorno, per max. ore complessive 17.10)	
LF	Entità del Danno Lieve/Probabilità Improbabile = [100.94 ore]	
	Entità del Danno Significativo/Probabilità Improbabile = [1.68 ore]	
	Entità del Danno Significativo/Probabilità Probabile = [3.84 ore]	
	Entità del Danno Grave/Probabilità Improbabile = [8.64 ore]	
	Entità del Danno Grave/Probabilità Probabile = [8.16 ore]	
LV	Addetto al taglio di asfalto di carreggiata stradale (Max. ore 17.10)	
AT	Attrezzi manuali	
RS	Punture, tagli, abrasioni	E1 * P1 = 1
RS	Urti, colpi, impatti, compressioni	E1 * P1 = 1
RS	Investimento, ribaltamento	E3 * P3 = 9

Sigla	Attività	Entità del Danno Probabilità
RM	Rumore per "Operaio comune polivalente (costruzioni stradali)" [Il livello di esposizione è "Maggiore dei valori superiori di azione: 85 dB(A) e 137 dB(C)".]	E3 * P3 = 9
VB	Vibrazioni per "Operaio comune polivalente (costruzioni stradali)" [HAV "Compreso tra 2,5 e 5,0 m/s ² ", WBV "Non presente"]	E3 * P3 = 9
AT	Tagliasfalto a disco	
RS	Getti, schizzi	E1 * P1 = 1
RS	Incendi, esplosioni	E1 * P1 = 1
RS	Investimento, ribaltamento	E1 * P1 = 1
RS	Punture, tagli, abrasioni	E1 * P1 = 1
RS	Rumore	E1 * P1 = 1
RS	Scivolamenti, cadute a livello	E1 * P1 = 1
RS	Urti, colpi, impatti, compressioni	E1 * P1 = 1
RS	Vibrazioni	E1 * P1 = 1
MA	Autocarro (Max. ore 17.10)	
RS	Cesoiamenti, stritolamenti	E2 * P1 = 2
RS	Getti, schizzi	E2 * P1 = 2
RS	Inalazione polveri, fibre	E1 * P1 = 1
RM	Rumore per "Operatore autocarro" [Il livello di esposizione è "Minore dei valori inferiori di azione: 80 dB(A) e 135 dB(C)".]	E1 * P1 = 1
RS	Incendi, esplosioni	E3 * P1 = 3
RS	Investimento, ribaltamento	E3 * P1 = 3
RS	Urti, colpi, impatti, compressioni	E2 * P1 = 2
VB	Vibrazioni per "Operatore autocarro" [HAV "Non presente", WBV "Inferiore a 0,5 m/s ² "]	E2 * P1 = 2
MA	Pala meccanica (minipala) con tagliasfalto con fresa (Max. ore 17.10)	
RS	Inalazione polveri, fibre	E1 * P1 = 1
RS	Incendi, esplosioni	E3 * P1 = 3
RS	Investimento, ribaltamento	E3 * P1 = 3
RS	Punture, tagli, abrasioni	E1 * P1 = 1
RM	Rumore per "Operatore pala meccanica" [Il livello di esposizione è "Minore dei valori inferiori di azione: 80 dB(A) e 135 dB(C)".]	E1 * P1 = 1
VB	Vibrazioni per "Operatore pala meccanica" [HAV "Non presente", WBV "Compreso tra 0,5 e 1 m/s ² "]	E2 * P3 = 6
	Demolizione di cls (fase)	
	<Nessuna impresa definita> (max. presenti 1.25 uomini al giorno, per max. ore complessive 10.00)	
LF	Entità del Danno Lieve/Probabilità Improbabile = [15.70 ore]	
	Entità del Danno Lieve/Probabilità Poco probabile = [2.60 ore]	
	Entità del Danno Significativo/Probabilità Improbabile = [5.66 ore]	
	Entità del Danno Significativo/Probabilità Probabile = [2.08 ore]	
	Entità del Danno Grave/Probabilità Improbabile = [8.30 ore]	
	Entità del Danno Grave/Probabilità Probabile = [7.28 ore]	
LV	Addetto alla demolizione di misto cemento (Max. ore 10.00)	
AT	Attrezzi manuali	
RS	Punture, tagli, abrasioni	E1 * P1 = 1
RS	Urti, colpi, impatti, compressioni	E1 * P1 = 1
RS	Investimento, ribaltamento	E3 * P3 = 9
RM	Rumore per "Operaio comune polivalente (costruzioni stradali)" [Il livello di esposizione è "Maggiore dei valori superiori di azione: 85 dB(A) e 137 dB(C)".]	E3 * P3 = 9
VB	Vibrazioni per "Operaio comune polivalente (costruzioni stradali)" [HAV "Compreso tra 2,5 e 5,0 m/s ² ", WBV "Non presente"]	E3 * P3 = 9
MA	Autocarro (Max. ore 10.00)	
RS	Cesoiamenti, stritolamenti	E2 * P1 = 2
RS	Getti, schizzi	E2 * P1 = 2
RS	Inalazione polveri, fibre	E1 * P1 = 1
RM	Rumore per "Operatore autocarro" [Il livello di esposizione è "Minore dei valori inferiori di azione: 80 dB(A) e 135 dB(C)".]	E1 * P1 = 1
RS	Incendi, esplosioni	E3 * P1 = 3
RS	Investimento, ribaltamento	E3 * P1 = 3
RS	Urti, colpi, impatti, compressioni	E2 * P1 = 2
VB	Vibrazioni per "Operatore autocarro" [HAV "Non presente", WBV "Inferiore a 0,5 m/s ² "]	E2 * P1 = 2
MA	Escavatore con martello demolitore (Max. ore 10.00)	
RS	Cesoiamenti, stritolamenti	E2 * P1 = 2
RS	Elettrocuzione	E3 * P1 = 3
RS	Inalazione polveri, fibre	E1 * P2 = 2
RS	Incendi, esplosioni	E3 * P1 = 3
RS	Investimento, ribaltamento	E3 * P1 = 3
RM	Rumore per "Operatore escavatore con martello demolitore" [Il livello di esposizione è "Maggiore dei valori superiori di azione: 85 dB(A) e 137 dB(C)".]	E3 * P3 = 9
RS	Scivolamenti, cadute a livello	E1 * P1 = 1
VB	Vibrazioni per "Operatore escavatore con martello demolitore" [HAV "Non presente", WBV "Compreso tra 0,5 e 1 m/s ² "]	E2 * P3 = 6
LF	Taglio e rimozione delle rotaie (fase)	

Sigla	Attività	Entità del Danno Probabilità
	<Nessuna impresa definita> (max. presenti 4.00 uomini al giorno, per max. ore complessive 32.00) Entità del Danno Lieve/Probabilità Improbabile = [256.80 ore] Entità del Danno Significativo/Probabilità Improbabile = [17.04 ore] Entità del Danno Significativo/Probabilità Probabile = [5.76 ore] Entità del Danno Grave/Probabilità Improbabile = [15.20 ore] Entità del Danno Grave/Probabilità Poco probabile = [8.00 ore] Entità del Danno Grave/Probabilità Probabile = [2.40 ore] Entità del Danno Gravissimo/Probabilità Molto probabile = [16.00 ore]	
LF		
LV	Armatore tranviario (Max. ore 32.00)	
AT	Attrezzi manuali	
RS	Punture, tagli, abrasioni	E1 * P1 = 1
RS	Urti, colpi, impatti, compressioni	E1 * P1 = 1
AT	Avvitatore elettrico	
RS	Elettrocuzione	E1 * P1 = 1
RS	Urti, colpi, impatti, compressioni	E1 * P1 = 1
AT	Cannello per saldatura ossiacetilenica	
RS	Inalazione fumi, gas, vapori	E1 * P1 = 1
RS	Incendi, esplosioni	E1 * P1 = 1
RS	Radiazioni non ionizzanti	E1 * P1 = 1
RS	Rumore	E1 * P1 = 1
RS	Urti, colpi, impatti, compressioni	E1 * P1 = 1
AT	Trapano elettrico	
RS	Elettrocuzione	E1 * P1 = 1
RS	Inalazione polveri, fibre	E1 * P1 = 1
RS	Punture, tagli, abrasioni	E1 * P1 = 1
RS	Rumore	E1 * P1 = 1
RS	Vibrazioni	E1 * P1 = 1
ROA	R.O.A. per "Saldatura a gas (acetilene)" [Rischio alto per la salute.]	E4 * P4 = 16
RM	Rumore per "Operaio comune (impianti)" [Il livello di esposizione è "Maggiore dei valori superiori di azione: 85 dB(A) e 137 dB(C)".]	E3 * P3 = 9
VB	Vibrazioni per "Operaio comune (impianti)" [HAV "Compreso tra 2,5 e 5,0 m/s²", WBV "Non presente"]	E2 * P3 = 6
MA	Escavatore con pinza (ferrotranviario) (Max. ore 32.00)	
RS	Cesoiamenti, stritolamenti	E2 * P1 = 2
RS	Elettrocuzione	E3 * P2 = 6
RS	Getti, schizzi	E1 * P1 = 1
RS	Incendi, esplosioni	E3 * P1 = 3
RS	Investimento, ribaltamento	E3 * P1 = 3
RM	Rumore per "Operatore escavatore" [Il livello di esposizione è "Minore dei valori inferiori di azione: 80 dB(A) e 135 dB(C)".]	E1 * P1 = 1
RS	Scivolamenti, cadute a livello	E1 * P1 = 1
VB	Vibrazioni per "Operatore escavatore" [HAV "Non presente", WBV "Compreso tra 0,5 e 1 m/s²"]	E2 * P3 = 6
MA	Autocarro (Max. ore 32.00)	
RS	Cesoiamenti, stritolamenti	E2 * P1 = 2
RS	Getti, schizzi	E2 * P1 = 2
RS	Inalazione polveri, fibre	E1 * P1 = 1
RM	Rumore per "Operatore autocarro" [Il livello di esposizione è "Minore dei valori inferiori di azione: 80 dB(A) e 135 dB(C)".]	E1 * P1 = 1
RS	Incendi, esplosioni	E3 * P1 = 3
RS	Investimento, ribaltamento	E3 * P1 = 3
RS	Urti, colpi, impatti, compressioni	E2 * P1 = 2
VB	Vibrazioni per "Operatore autocarro" [HAV "Non presente", WBV "Inferiore a 0,5 m/s²"]	E2 * P1 = 2
	Scavo del cassonetto (fase) <Nessuna impresa definita> (max. presenti 1.63 uomini al giorno, per max. ore complessive 13.00) Entità del Danno Lieve/Probabilità Improbabile = [50.75 ore] Entità del Danno Lieve/Probabilità Poco probabile = [0.75 ore] Entità del Danno Significativo/Probabilità Improbabile = [8.52 ore] Entità del Danno Significativo/Probabilità Probabile = [2.52 ore] Entità del Danno Grave/Probabilità Improbabile = [10.95 ore] Entità del Danno Grave/Probabilità Poco probabile = [3.80 ore] Entità del Danno Grave/Probabilità Probabile = [0.85 ore] Entità del Danno Gravissimo/Probabilità Probabile = [4.00 ore]	
LF		
LV	Addetto allo scavo a sezione obbligata (Max. ore 13.00)	
AT	Attrezzi manuali	
RS	Punture, tagli, abrasioni	E1 * P1 = 1
RS	Urti, colpi, impatti, compressioni	E1 * P1 = 1
AT	Andatoie e Passerelle	
RS	Caduta dall'alto	E1 * P1 = 1
RS	Caduta di materiale dall'alto o a livello	E1 * P1 = 1
AT	Scala semplice	
RS	Caduta dall'alto	E1 * P1 = 1
RS	Urti, colpi, impatti, compressioni	E1 * P1 = 1

Sigla	Attività	Entità del Danno Probabilità
RS	Movimentazione manuale dei carichi	E1 * P1 = 1
RS	Caduta dall'alto	E1 * P1 = 1
RS	Investimento, ribaltamento	E4 * P3 = 12
RS	Seppellimento, sprofondamento	E3 * P2 = 6
MA	Autocarro (Max. ore 13.00)	
RS	Cesoiamenti, stritolamenti	E2 * P1 = 2
RS	Getti, schizzi	E2 * P1 = 2
RS	Inalazione polveri, fibre	E1 * P1 = 1
RM	Rumore per "Operatore autocarro" [Il livello di esposizione è "Minore dei valori inferiori di azione: 80 dB(A) e 135 dB(C)."]	E1 * P1 = 1
RS	Incendi, esplosioni	E3 * P1 = 3
RS	Investimento, ribaltamento	E3 * P1 = 3
RS	Urti, colpi, impatti, compressioni	E2 * P1 = 2
VB	Vibrazioni per "Operatore autocarro" [HAV "Non presente", WBV "Inferiore a 0,5 m/s ² "]	E2 * P1 = 2
MA	Escavatore (Max. ore 13.00)	
RS	Cesoiamenti, stritolamenti	E2 * P1 = 2
RS	Elettrocuzione	E3 * P1 = 3
RS	Inalazione polveri, fibre	E1 * P1 = 1
RS	Incendi, esplosioni	E3 * P1 = 3
RS	Investimento, ribaltamento	E3 * P1 = 3
RM	Rumore per "Operatore escavatore" [Il livello di esposizione è "Minore dei valori inferiori di azione: 80 dB(A) e 135 dB(C)."]	E1 * P1 = 1
RS	Scivolamenti, cadute a livello	E1 * P1 = 1
VB	Vibrazioni per "Operatore escavatore" [HAV "Non presente", WBV "Compreso tra 0,5 e 1 m/s ² "]	E2 * P3 = 6
MA	Rullo compressore vibrante (Max. ore 13.00)	
RS	Cesoiamenti, stritolamenti	E1 * P1 = 1
RS	Inalazione fumi, gas, vapori	E1 * P2 = 2
RS	Incendi, esplosioni	E3 * P1 = 3
RS	Investimento, ribaltamento	E3 * P1 = 3
RM	Rumore per "Operatore rullo compressore" [Il livello di esposizione è "Maggiore dei valori superiori di azione: 85 dB(A) e 137 dB(C)."]	E3 * P3 = 9
VB	Vibrazioni per "Operatore rullo compressore" [HAV "Non presente", WBV "Compreso tra 0,5 e 1 m/s ² "]	E2 * P3 = 6
LF	Formazione di fondazione stradale in misto cementato (fase) <Nessuna impresa definita> (max. presenti 2.81 uomini al giorno, per max. ore complessive 22.50) Entità del Danno Lieve/Probabilità Improbabile = [61.80 ore] Entità del Danno Lieve/Probabilità Poco probabile = [1.97 ore] Entità del Danno Significativo/Probabilità Improbabile = [2.56 ore] Entità del Danno Significativo/Probabilità Poco probabile = [0.55 ore] Entità del Danno Significativo/Probabilità Probabile = [3.12 ore] Entità del Danno Grave/Probabilità Improbabile = [6.18 ore] Entità del Danno Grave/Probabilità Probabile = [16.90 ore]	
LV	Addetto alla formazione di fondazione stradale (Max. ore 22.50)	
AT	Attrezzi manuali	
RS	Punture, tagli, abrasioni	E1 * P1 = 1
RS	Urti, colpi, impatti, compressioni	E1 * P1 = 1
RS	Investimento, ribaltamento	E3 * P3 = 9
RM	Rumore per "Operaio comune polivalente (costruzioni stradali)" [Il livello di esposizione è "Minore dei valori inferiori di azione: 80 dB(A) e 135 dB(C)."]	E1 * P1 = 1
MA	Rullo compressore (Max. ore 22.50)	
RS	Cesoiamenti, stritolamenti	E1 * P1 = 1
RS	Inalazione fumi, gas, vapori	E1 * P2 = 2
RS	Incendi, esplosioni	E3 * P1 = 3
RS	Investimento, ribaltamento	E3 * P1 = 3
RM	Rumore per "Operatore rullo compressore" [Il livello di esposizione è "Maggiore dei valori superiori di azione: 85 dB(A) e 137 dB(C)."]	E3 * P3 = 9
VB	Vibrazioni per "Operatore rullo compressore" [HAV "Non presente", WBV "Compreso tra 0,5 e 1 m/s ² "]	E2 * P3 = 6
MA	Escavatore con pinza o cesoia idraulica (Max. ore 22.50)	
RS	Cesoiamenti, stritolamenti	E2 * P1 = 2
RS	Getti, schizzi	E1 * P1 = 1
RS	Inalazione polveri, fibre	E1 * P1 = 1
RS	Incendi, esplosioni	E3 * P1 = 3
RS	Investimento, ribaltamento	E3 * P1 = 3
RM	Rumore per "Operatore escavatore" [Il livello di esposizione è "Minore dei valori inferiori di azione: 80 dB(A) e 135 dB(C)."]	E1 * P1 = 1
RS	Scivolamenti, cadute a livello	E1 * P1 = 1
VB	Vibrazioni per "Operatore escavatore" [HAV "Non presente", WBV "Compreso tra 0,5 e 1 m/s ² "]	E2 * P3 = 6
MA	Autobetoniera (Max. ore 22.50)	
RS	Caduta di materiale dall'alto o a livello	E3 * P1 = 3
RS	Cesoiamenti, stritolamenti	E2 * P2 = 4

Sigla	Attività	Entità del Danno Probabilità
RS	Getti, schizzi	E1 * P2 = 2
RS	Incendi, esplosioni	E3 * P1 = 3
RS	Investimento, ribaltamento	E3 * P1 = 3
RM	Rumore per "Operatore autobetoniera" [Il livello di esposizione è "Minore dei valori inferiori di azione: 80 dB(A) e 135 dB(C)".]	E1 * P1 = 1
RS	Scivolamenti, cadute a livello	E1 * P2 = 2
RS	Urti, colpi, impatti, compressioni	E2 * P2 = 4
VB	Vibrazioni per "Operatore autobetoniera" [HAV "Non presente", WBV "Inferiore a 0,5 m/s ² "]	E2 * P1 = 2
	Approvvigionamento e posa traversine e binari (fase)	
	<Nessuna impresa definita> (max. presenti 0.67 uomini al giorno, per max. ore complessive 5.33)	
LF	Entità del Danno Lieve/Probabilità Improbabile = [32.98 ore]	
	Entità del Danno Significativo/Probabilità Improbabile = [2.52 ore]	
	Entità del Danno Significativo/Probabilità Poco probabile = [1.87 ore]	
	Entità del Danno Significativo/Probabilità Probabile = [0.85 ore]	
	Entità del Danno Grave/Probabilità Improbabile = [2.00 ore]	
	Entità del Danno Grave/Probabilità Poco probabile = [0.89 ore]	
	Entità del Danno Grave/Probabilità Probabile = [0.76 ore]	
	Entità del Danno Gravissimo/Probabilità Improbabile = [0.71 ore]	
LV	Addetto all'approvvigionamento e posa traversine e binari (Max. ore 5.33)	
AT	Attrezzi manuali	
RS	Punture, tagli, abrasioni	E1 * P1 = 1
RS	Urti, colpi, impatti, compressioni	E1 * P1 = 1
AT	Avvitatore/incavigliatrice	
RS	Getti, schizzi	E1 * P1 = 1
RS	Incendi, esplosioni	E1 * P1 = 1
RS	Movimentazione manuale dei carichi	E1 * P1 = 1
RS	Rumore	E1 * P1 = 1
RS	Scivolamenti, cadute a livello	E1 * P1 = 1
RS	Urti, colpi, impatti, compressioni	E1 * P1 = 1
RS	Vibrazioni	E1 * P1 = 1
RM	Rumore per "Addetto avvitatore / incavigliatrice" [Il livello di esposizione è "Compreso tra i valori inferiori e superiori di azione: 80/85 dB(A) e 135/137 dB(C)".]	E2 * P2 = 4
MC1	M.M.C. (sollevamento e trasporto) [Le azioni di sollevamento e trasporto dei carichi sono accettabili.]	E1 * P1 = 1
MA	Rincalzatrice (matisa) (Max. ore 5.33)	
RS	Cesoiamenti, stritolamenti	E2 * P1 = 2
RS	Getti, schizzi	E2 * P1 = 2
RS	Incendi, esplosioni	E3 * P1 = 3
RS	Investimento, ribaltamento	E1 * P1 = 1
RM	Rumore per "Operatore rincalzatrice (matisa)" [Il livello di esposizione è "Maggiore dei valori superiori di azione: 85 dB(A) e 137 dB(C)".]	E3 * P3 = 9
RS	Scivolamenti, cadute a livello	E1 * P1 = 1
RS	Urti, colpi, impatti, compressioni	E2 * P1 = 2
VB	Vibrazioni per "Operatore rincalzatrice (matisa)" [HAV "Non presente", WBV "Compreso tra 0,5 e 1 m/s ² "]	E2 * P3 = 6
MA	Autocarro con gru (Max. ore 5.33)	
RS	Cesoiamenti, stritolamenti	E2 * P1 = 2
RS	Elettrocuzione	E4 * P1 = 4
RS	Getti, schizzi	E1 * P1 = 1
RS	Incendi, esplosioni	E3 * P1 = 3
RS	Investimento, ribaltamento	E3 * P1 = 3
RS	Punture, tagli, abrasioni	E1 * P1 = 1
RM	Rumore per "Operatore autocarro" [Il livello di esposizione è "Minore dei valori inferiori di azione: 80 dB(A) e 135 dB(C)".]	E1 * P1 = 1
RS	Urti, colpi, impatti, compressioni	E2 * P1 = 2
VB	Vibrazioni per "Operatore autocarro" [HAV "Non presente", WBV "Inferiore a 0,5 m/s ² "]	E2 * P1 = 2
MA	Escavatore con pinza (ferrotranviario) (Max. ore 5.33)	
RS	Cesoiamenti, stritolamenti	E2 * P1 = 2
RS	Elettrocuzione	E3 * P2 = 6
RS	Getti, schizzi	E1 * P1 = 1
RS	Incendi, esplosioni	E3 * P1 = 3
RS	Investimento, ribaltamento	E3 * P1 = 3
RM	Rumore per "Operatore escavatore" [Il livello di esposizione è "Minore dei valori inferiori di azione: 80 dB(A) e 135 dB(C)".]	E1 * P1 = 1
RS	Scivolamenti, cadute a livello	E1 * P1 = 1
VB	Vibrazioni per "Operatore escavatore" [HAV "Non presente", WBV "Compreso tra 0,5 e 1 m/s ² "]	E2 * P3 = 6
	Saldatura delle rotaie (fase)	
	<Nessuna impresa definita> (max. presenti 0.33 uomini al giorno, per max. ore complessive 2.67)	
LF	Entità del Danno Lieve/Probabilità Improbabile = [17.33 ore]	
	Entità del Danno Significativo/Probabilità Probabile = [0.16 ore]	
	Entità del Danno Grave/Probabilità Poco probabile = [1.27 ore]	
	Entità del Danno Grave/Probabilità Probabile = [0.20 ore]	

Sigla	Attività	Entità del Danno Probabilità
	Entità del Danno Gravissimo/Probabilità Molto probabile = [2.67 ore]	
LF		
LV	Addetto alla saldatura ossiacetilenica e alluminotermica (Max. ore 2.67)	
AT	Attrezzi manuali	
RS	Punture, tagli, abrasioni	E1 * P1 = 1
RS	Urti, colpi, impatti, compressioni	E1 * P1 = 1
AT	Cannello per saldatura ossiacetilenica	
RS	Inalazione fumi, gas, vapori	E1 * P1 = 1
RS	Incendi, esplosioni	E1 * P1 = 1
RS	Radiazioni non ionizzanti	E1 * P1 = 1
RS	Rumore	E1 * P1 = 1
RS	Urti, colpi, impatti, compressioni	E1 * P1 = 1
ROA	R.O.A. per "Saldatura a gas (acetilene)" [Rischio alto per la salute.]	E4 * P4 = 16
RM	Rumore per "Operaio comune (impianti)" [Il livello di esposizione è "Maggiore dei valori superiori di azione: 85 dB(A) e 137 dB(C)".]	E3 * P3 = 9
VB	Vibrazioni per "Operaio comune (impianti)" [HAV "Compreso tra 2,5 e 5,0 m/s ² ", WBV "Non presente"]	E2 * P3 = 6
LV	Addetto alla saldatura elettrica delle rotaie (Max. ore 2.67)	
AT	Attrezzi manuali	
RS	Punture, tagli, abrasioni	E1 * P1 = 1
RS	Urti, colpi, impatti, compressioni	E1 * P1 = 1
AT	Saldatrice elettrica	
RS	Elettrocuzione	E1 * P1 = 1
RS	Inalazione fumi, gas, vapori	E1 * P1 = 1
RS	Incendi, esplosioni	E1 * P1 = 1
RS	Radiazioni non ionizzanti	E1 * P1 = 1
RS	Caduta di materiale dall'alto o a livello	E3 * P2 = 6
ROA	R.O.A. (operazioni di saldatura) [Rischio alto per la salute.]	E4 * P4 = 16
	Getto in calcestruzzo per le strutture in fondazione (fase)	
	<Nessuna impresa definita> (max. presenti 0.92 uomini al giorno, per max. ore complessive 7.33)	
LF	Entità del Danno Lieve/Probabilità Improbabile = [39.33 ore]	
	Entità del Danno Lieve/Probabilità Poco probabile = [1.90 ore]	
	Entità del Danno Significativo/Probabilità Improbabile = [0.64 ore]	
	Entità del Danno Significativo/Probabilità Poco probabile = [2.20 ore]	
	Entità del Danno Grave/Probabilità Improbabile = [1.90 ore]	
LV	Addetto al getto in calcestruzzo per le strutture in fondazione (Max. ore 7.33)	
AT	Attrezzi manuali	
RS	Punture, tagli, abrasioni	E1 * P1 = 1
RS	Urti, colpi, impatti, compressioni	E1 * P1 = 1
CH	Chimico [Rischio sicuramente: "Irrilevante per la salute".]	E1 * P1 = 1
RS	Getti, schizzi	E1 * P1 = 1
AT	Vibratore elettrico per calcestruzzo	
RS	Elettrocuzione	E1 * P1 = 1
RS	Rumore	E1 * P1 = 1
RS	Vibrazioni	E1 * P1 = 1
MA	Autobetoniera (Max. ore 7.33)	
RS	Caduta di materiale dall'alto o a livello	E3 * P1 = 3
RS	Cesoiamenti, stritolamenti	E2 * P2 = 4
RS	Getti, schizzi	E1 * P2 = 2
RS	Incendi, esplosioni	E3 * P1 = 3
RS	Investimento, ribaltamento	E3 * P1 = 3
RM	Rumore per "Operatore autobetoniera" [Il livello di esposizione è "Minore dei valori inferiori di azione: 80 dB(A) e 135 dB(C)".]	E1 * P1 = 1
RS	Scivolamenti, cadute a livello	E1 * P2 = 2
RS	Urti, colpi, impatti, compressioni	E2 * P2 = 4
VB	Vibrazioni per "Operatore autobetoniera" [HAV "Non presente", WBV "Inferiore a 0,5 m/s ² "]	E2 * P1 = 2
	Realizzazione di pavimentazione industriale a spolvero (fase)	
	<Nessuna impresa definita> (max. presenti 2.00 uomini al giorno, per max. ore complessive 16.00)	
LF	Entità del Danno Lieve/Probabilità Improbabile = [160.00 ore]	
	Entità del Danno Significativo/Probabilità Probabile = [2.88 ore]	
	Entità del Danno Grave/Probabilità Probabile = [3.52 ore]	
LV	Addetto alla realizzazione di pavimentazione industriale a spolvero (Max. ore 16.00)	
AT	Attrezzi manuali	
RS	Punture, tagli, abrasioni	E1 * P1 = 1
RS	Urti, colpi, impatti, compressioni	E1 * P1 = 1
AT	Livellatrice ad elica	
RS	Cesoiamenti, stritolamenti	E1 * P1 = 1
RS	Elettrocuzione	E1 * P1 = 1
RS	Getti, schizzi	E1 * P1 = 1
RS	Inalazione fumi, gas, vapori	E1 * P1 = 1
RS	Movimentazione manuale dei carichi	E1 * P1 = 1

Sigla	Attività	Entità del Danno Probabilità
RS	Rumore	E1 * P1 = 1
RS	Scivolamenti, cadute a livello	E1 * P1 = 1
RS	Vibrazioni	E1 * P1 = 1
RM	Rumore per "Pavimentista battuti industriali" [Il livello di esposizione è "Maggiore dei valori superiori di azione: 85 dB(A) e 137 dB(C)."]	E3 * P3 = 9
VB	Vibrazioni per "Pavimentista battuti industriali" [HAV "Compreso tra 2,5 e 5,0 m/s ² ", WBV "Non presente"]	E2 * P3 = 6
	Smobilizzo del cantiere (fase) <Nessuna impresa definita> (max. presenti 1.50 uomini al giorno, per max. ore complessive 12.00)	
LF	Entità del Danno Lieve/Probabilità Improbabile = [27.80 ore] Entità del Danno Significativo/Probabilità Improbabile = [4.72 ore] Entità del Danno Grave/Probabilità Improbabile = [3.80 ore] Entità del Danno Grave/Probabilità Poco probabile = [7.60 ore] Entità del Danno Gravissimo/Probabilità Improbabile = [3.20 ore]	
LV	Adetto allo smobilizzo del cantiere (Max. ore 12.00)	
AT	Attrezzi manuali	
RS	Punture, tagli, abrasioni	E1 * P1 = 1
RS	Urti, colpi, impatti, compressioni	E1 * P1 = 1
RS	Caduta di materiale dall'alto o a livello	E3 * P2 = 6
MA	Autocarro con gru (Max. ore 12.00)	
RS	Cesoiamenti, stritolamenti	E2 * P1 = 2
RS	Elettrocuzione	E4 * P1 = 4
RS	Getti, schizzi	E1 * P1 = 1
RS	Incendi, esplosioni	E3 * P1 = 3
RS	Investimento, ribaltamento	E3 * P1 = 3
RS	Punture, tagli, abrasioni	E1 * P1 = 1
RM	Rumore per "Operatore autocarro" [Il livello di esposizione è "Minore dei valori inferiori di azione: 80 dB(A) e 135 dB(C)."]	E1 * P1 = 1
RS	Urti, colpi, impatti, compressioni	E2 * P1 = 2
VB	Vibrazioni per "Operatore autocarro" [HAV "Non presente", WBV "Inferiore a 0,5 m/s ² "]	E2 * P1 = 2
	Allestimento di cantiere temporaneo su strada (fase) <Nessuna impresa definita> (max. presenti 1.50 uomini al giorno, per max. ore complessive 12.00)	
LF	Entità del Danno Lieve/Probabilità Improbabile = [27.80 ore] Entità del Danno Significativo/Probabilità Improbabile = [4.72 ore] Entità del Danno Grave/Probabilità Improbabile = [3.80 ore] Entità del Danno Grave/Probabilità Poco probabile = [7.60 ore] Entità del Danno Gravissimo/Probabilità Improbabile = [3.20 ore]	
LV	Adetto all'allestimento di cantiere temporaneo su strada (Max. ore 12.00)	
AT	Attrezzi manuali	
RS	Punture, tagli, abrasioni	E1 * P1 = 1
RS	Urti, colpi, impatti, compressioni	E1 * P1 = 1
RS	Investimento, ribaltamento	E3 * P2 = 6
MA	Autocarro con gru (Max. ore 12.00)	
RS	Cesoiamenti, stritolamenti	E2 * P1 = 2
RS	Elettrocuzione	E4 * P1 = 4
RS	Getti, schizzi	E1 * P1 = 1
RS	Incendi, esplosioni	E3 * P1 = 3
RS	Investimento, ribaltamento	E3 * P1 = 3
RS	Punture, tagli, abrasioni	E1 * P1 = 1
RM	Rumore per "Operatore autocarro" [Il livello di esposizione è "Minore dei valori inferiori di azione: 80 dB(A) e 135 dB(C)."]	E1 * P1 = 1
RS	Urti, colpi, impatti, compressioni	E2 * P1 = 2
VB	Vibrazioni per "Operatore autocarro" [HAV "Non presente", WBV "Inferiore a 0,5 m/s ² "]	E2 * P1 = 2
	Taglio di asfalto di carreggiata stradale (fase) <Nessuna impresa definita> (max. presenti 1.07 uomini al giorno, per max. ore complessive 8.55)	
LF	Entità del Danno Lieve/Probabilità Improbabile = [50.47 ore] Entità del Danno Significativo/Probabilità Improbabile = [0.84 ore] Entità del Danno Significativo/Probabilità Probabile = [1.92 ore] Entità del Danno Grave/Probabilità Improbabile = [4.32 ore] Entità del Danno Grave/Probabilità Probabile = [4.08 ore]	
LV	Adetto al taglio di asfalto di carreggiata stradale (Max. ore 8.55)	
AT	Attrezzi manuali	
RS	Punture, tagli, abrasioni	E1 * P1 = 1
RS	Urti, colpi, impatti, compressioni	E1 * P1 = 1
RS	Investimento, ribaltamento	E3 * P3 = 9
RM	Rumore per "Operaio comune polivalente (costruzioni stradali)" [Il livello di esposizione è "Maggiore dei valori superiori di azione: 85 dB(A) e 137 dB(C)."]	E3 * P3 = 9
VB	Vibrazioni per "Operaio comune polivalente (costruzioni stradali)" [HAV "Compreso tra 2,5 e 5,0 m/s ² ", WBV "Non presente"]	E3 * P3 = 9
AT	Tagliasfalto a disco	
RS	Getti, schizzi	E1 * P1 = 1

Sigla	Attività	Entità del Danno Probabilità
RS	Incendi, esplosioni	E1 * P1 = 1
RS	Investimento, ribaltamento	E1 * P1 = 1
RS	Punture, tagli, abrasioni	E1 * P1 = 1
RS	Rumore	E1 * P1 = 1
RS	Scivolamenti, cadute a livello	E1 * P1 = 1
RS	Urti, colpi, impatti, compressioni	E1 * P1 = 1
RS	Vibrazioni	E1 * P1 = 1
MA	Autocarro (Max. ore 8.55)	
RS	Cesoiamenti, stritolamenti	E2 * P1 = 2
RS	Getti, schizzi	E2 * P1 = 2
RS	Inalazione polveri, fibre	E1 * P1 = 1
RM	Rumore per "Operatore autocarro" [Il livello di esposizione è "Minore dei valori inferiori di azione: 80 dB(A) e 135 dB(C)."]	E1 * P1 = 1
RS	Incendi, esplosioni	E3 * P1 = 3
RS	Investimento, ribaltamento	E3 * P1 = 3
RS	Urti, colpi, impatti, compressioni	E2 * P1 = 2
VB	Vibrazioni per "Operatore autocarro" [HAV "Non presente", WBV "Inferiore a 0,5 m/s ² "]	E2 * P1 = 2
MA	Pala meccanica (minipala) con tagliASFALTO con fresa (Max. ore 8.55)	
RS	Inalazione polveri, fibre	E1 * P1 = 1
RS	Incendi, esplosioni	E3 * P1 = 3
RS	Investimento, ribaltamento	E3 * P1 = 3
RS	Punture, tagli, abrasioni	E1 * P1 = 1
RM	Rumore per "Operatore pala meccanica" [Il livello di esposizione è "Minore dei valori inferiori di azione: 80 dB(A) e 135 dB(C)."]	E1 * P1 = 1
VB	Vibrazioni per "Operatore pala meccanica" [HAV "Non presente", WBV "Compreso tra 0,5 e 1 m/s ² "]	E2 * P3 = 6
	Asportazione di strato di usura e collegamento (fase)	
	<Nessuna impresa definita> (max. presenti 0.60 uomini al giorno, per max. ore complessive 4.80)	
LF	Entità del Danno Lieve/Probabilità Improbabile = [10.40 ore]	
	Entità del Danno Significativo/Probabilità Improbabile = [3.41 ore]	
	Entità del Danno Significativo/Probabilità Probabile = [0.77 ore]	
	Entità del Danno Grave/Probabilità Improbabile = [4.00 ore]	
	Entità del Danno Grave/Probabilità Probabile = [1.63 ore]	
LV	Addetto all'asportazione di strato di usura e collegamento (Max. ore 4.80)	
AT	Attrezzi manuali	
RS	Punture, tagli, abrasioni	E1 * P1 = 1
RS	Urti, colpi, impatti, compressioni	E1 * P1 = 1
RS	Investimento, ribaltamento	E3 * P3 = 9
RM	Rumore per "Operaio comune polivalente (costruzioni stradali)" [Il livello di esposizione è "Maggiore dei valori superiori di azione: 85 dB(A) e 137 dB(C)."]	E3 * P3 = 9
VB	Vibrazioni per "Operaio comune polivalente (costruzioni stradali)" [HAV "Compreso tra 2,5 e 5,0 m/s ² ", WBV "Non presente"]	E3 * P3 = 9
MA	Autocarro (Max. ore 4.80)	
RS	Cesoiamenti, stritolamenti	E2 * P1 = 2
RS	Getti, schizzi	E2 * P1 = 2
RS	Inalazione polveri, fibre	E1 * P1 = 1
RM	Rumore per "Operatore autocarro" [Il livello di esposizione è "Minore dei valori inferiori di azione: 80 dB(A) e 135 dB(C)."]	E1 * P1 = 1
RS	Incendi, esplosioni	E3 * P1 = 3
RS	Investimento, ribaltamento	E3 * P1 = 3
RS	Urti, colpi, impatti, compressioni	E2 * P1 = 2
VB	Vibrazioni per "Operatore autocarro" [HAV "Non presente", WBV "Inferiore a 0,5 m/s ² "]	E2 * P1 = 2
MA	Escavatore (Max. ore 4.80)	
RS	Cesoiamenti, stritolamenti	E2 * P1 = 2
RS	Elettrocuzione	E3 * P1 = 3
RS	Inalazione polveri, fibre	E1 * P1 = 1
RS	Incendi, esplosioni	E3 * P1 = 3
RS	Investimento, ribaltamento	E3 * P1 = 3
RM	Rumore per "Operatore escavatore" [Il livello di esposizione è "Minore dei valori inferiori di azione: 80 dB(A) e 135 dB(C)."]	E1 * P1 = 1
RS	Scivolamenti, cadute a livello	E1 * P1 = 1
VB	Vibrazioni per "Operatore escavatore" [HAV "Non presente", WBV "Compreso tra 0,5 e 1 m/s ² "]	E2 * P3 = 6
	Scavo del cassonetto (fase)	
	<Nessuna impresa definita> (max. presenti 0.41 uomini al giorno, per max. ore complessive 3.25)	
LF	Entità del Danno Lieve/Probabilità Improbabile = [12.69 ore]	
	Entità del Danno Lieve/Probabilità Poco probabile = [0.19 ore]	
	Entità del Danno Significativo/Probabilità Improbabile = [2.13 ore]	
	Entità del Danno Significativo/Probabilità Probabile = [0.63 ore]	
	Entità del Danno Grave/Probabilità Improbabile = [2.74 ore]	
	Entità del Danno Grave/Probabilità Poco probabile = [0.95 ore]	
	Entità del Danno Grave/Probabilità Probabile = [0.21 ore]	
	Entità del Danno Gravissimo/Probabilità Probabile = [1.00 ore]	

Sigla	Attività	Entità del Danno Probabilità
LV	Addetto allo scavo a sezione obbligata (Max. ore 3.25)	
AT	Attrezzi manuali	
RS	Punture, tagli, abrasioni	E1 * P1 = 1
RS	Urti, colpi, impatti, compressioni	E1 * P1 = 1
AT	Andatoie e Passerelle	
RS	Caduta dall'alto	E1 * P1 = 1
RS	Caduta di materiale dall'alto o a livello	E1 * P1 = 1
AT	Scala semplice	
RS	Caduta dall'alto	E1 * P1 = 1
RS	Urti, colpi, impatti, compressioni	E1 * P1 = 1
RS	Movimentazione manuale dei carichi	E1 * P1 = 1
RS	Caduta dall'alto	E1 * P1 = 1
RS	Investimento, ribaltamento	E4 * P3 = 12
RS	Seppellimento, sprofondamento	E3 * P2 = 6
MA	Autocarro (Max. ore 3.25)	
RS	Cesoiamenti, stritolamenti	E2 * P1 = 2
RS	Getti, schizzi	E2 * P1 = 2
RS	Inalazione polveri, fibre	E1 * P1 = 1
RM	Rumore per "Operatore autocarro" [Il livello di esposizione è "Minore dei valori inferiori di azione: 80 dB(A) e 135 dB(C)."]	E1 * P1 = 1
RS	Incendi, esplosioni	E3 * P1 = 3
RS	Investimento, ribaltamento	E3 * P1 = 3
RS	Urti, colpi, impatti, compressioni	E2 * P1 = 2
VB	Vibrazioni per "Operatore autocarro" [HAV "Non presente", WBV "Inferiore a 0,5 m/s ² "]	E2 * P1 = 2
MA	Escavatore (Max. ore 3.25)	
RS	Cesoiamenti, stritolamenti	E2 * P1 = 2
RS	Elettrocuzione	E3 * P1 = 3
RS	Inalazione polveri, fibre	E1 * P1 = 1
RS	Incendi, esplosioni	E3 * P1 = 3
RS	Investimento, ribaltamento	E3 * P1 = 3
RM	Rumore per "Operatore escavatore" [Il livello di esposizione è "Minore dei valori inferiori di azione: 80 dB(A) e 135 dB(C)."]	E1 * P1 = 1
RS	Scivolamenti, cadute a livello	E1 * P1 = 1
VB	Vibrazioni per "Operatore escavatore" [HAV "Non presente", WBV "Compreso tra 0,5 e 1 m/s ² "]	E2 * P3 = 6
MA	Rullo compressore vibrante (Max. ore 3.25)	
RS	Cesoiamenti, stritolamenti	E1 * P1 = 1
RS	Inalazione fumi, gas, vapori	E1 * P2 = 2
RS	Incendi, esplosioni	E3 * P1 = 3
RS	Investimento, ribaltamento	E3 * P1 = 3
RM	Rumore per "Operatore rullo compressore" [Il livello di esposizione è "Maggiore dei valori superiori di azione: 85 dB(A) e 137 dB(C)."]	E3 * P3 = 9
VB	Vibrazioni per "Operatore rullo compressore" [HAV "Non presente", WBV "Compreso tra 0,5 e 1 m/s ² "]	E2 * P3 = 6
LF	Formazione di fondazione stradale in misto cementato (fase) <Nessuna impresa definita> (max. presenti 0.35 uomini al giorno, per max. ore complessive 2.81) Entità del Danno Lieve/Probabilità Improbabile = [7.72 ore] Entità del Danno Lieve/Probabilità Poco probabile = [0.25 ore] Entità del Danno Significativo/Probabilità Improbabile = [0.32 ore] Entità del Danno Significativo/Probabilità Poco probabile = [0.07 ore] Entità del Danno Significativo/Probabilità Probabile = [0.39 ore] Entità del Danno Grave/Probabilità Improbabile = [0.77 ore] Entità del Danno Grave/Probabilità Probabile = [2.11 ore]	
LV	Addetto alla formazione di fondazione stradale (Max. ore 2.81)	
AT	Attrezzi manuali	
RS	Punture, tagli, abrasioni	E1 * P1 = 1
RS	Urti, colpi, impatti, compressioni	E1 * P1 = 1
RS	Investimento, ribaltamento	E3 * P3 = 9
RM	Rumore per "Operaio comune polivalente (costruzioni stradali)" [Il livello di esposizione è "Minore dei valori inferiori di azione: 80 dB(A) e 135 dB(C)."]	E1 * P1 = 1
MA	Rullo compressore (Max. ore 2.81)	
RS	Cesoiamenti, stritolamenti	E1 * P1 = 1
RS	Inalazione fumi, gas, vapori	E1 * P2 = 2
RS	Incendi, esplosioni	E3 * P1 = 3
RS	Investimento, ribaltamento	E3 * P1 = 3
RM	Rumore per "Operatore rullo compressore" [Il livello di esposizione è "Maggiore dei valori superiori di azione: 85 dB(A) e 137 dB(C)."]	E3 * P3 = 9
VB	Vibrazioni per "Operatore rullo compressore" [HAV "Non presente", WBV "Compreso tra 0,5 e 1 m/s ² "]	E2 * P3 = 6
MA	Escavatore con pinza o cesoia idraulica (Max. ore 2.81)	
RS	Cesoiamenti, stritolamenti	E2 * P1 = 2

Sigla	Attività	Entità del Danno Probabilità
RS	Getti, schizzi	E1 * P1 = 1
RS	Inalazione polveri, fibre	E1 * P1 = 1
RS	Incendi, esplosioni	E3 * P1 = 3
RS	Investimento, ribaltamento	E3 * P1 = 3
RM	Rumore per "Operatore escavatore" [Il livello di esposizione è "Minore dei valori inferiori di azione: 80 dB(A) e 135 dB(C)."]	E1 * P1 = 1
RS	Scivolamenti, cadute a livello	E1 * P1 = 1
VB	Vibrazioni per "Operatore escavatore" [HAV "Non presente", WBV "Compreso tra 0,5 e 1 m/s ² "]	E2 * P3 = 6
MA	Autobetoniera (Max. ore 2.81)	
RS	Caduta di materiale dall'alto o a livello	E3 * P1 = 3
RS	Cesoiamenti, stritolamenti	E2 * P2 = 4
RS	Getti, schizzi	E1 * P2 = 2
RS	Incendi, esplosioni	E3 * P1 = 3
RS	Investimento, ribaltamento	E3 * P1 = 3
RM	Rumore per "Operatore autobetoniera" [Il livello di esposizione è "Minore dei valori inferiori di azione: 80 dB(A) e 135 dB(C)."]	E1 * P1 = 1
RS	Scivolamenti, cadute a livello	E1 * P2 = 2
RS	Urti, colpi, impatti, compressioni	E2 * P2 = 4
VB	Vibrazioni per "Operatore autobetoniera" [HAV "Non presente", WBV "Inferiore a 0,5 m/s ² "]	E2 * P1 = 2
	Approvvigionamento e posa traversine e binari (fase)	
	<Nessuna impresa definita> (max. presenti 0.29 uomini al giorno, per max. ore complessive 2.29)	
	Entità del Danno Lieve/Probabilità Improbabile = [14.13 ore]	
	Entità del Danno Significativo/Probabilità Improbabile = [1.08 ore]	
	Entità del Danno Significativo/Probabilità Poco probabile = [0.80 ore]	
LF	Entità del Danno Significativo/Probabilità Probabile = [0.37 ore]	
	Entità del Danno Grave/Probabilità Improbabile = [0.86 ore]	
	Entità del Danno Grave/Probabilità Poco probabile = [0.38 ore]	
	Entità del Danno Grave/Probabilità Probabile = [0.32 ore]	
	Entità del Danno Gravissimo/Probabilità Improbabile = [0.30 ore]	
LV	Addetto all'approvvigionamento e posa traversine e binari (Max. ore 2.29)	
AT	Attrezzi manuali	
RS	Punture, tagli, abrasioni	E1 * P1 = 1
RS	Urti, colpi, impatti, compressioni	E1 * P1 = 1
AT	Avvitatore/incavigliatrice	
RS	Getti, schizzi	E1 * P1 = 1
RS	Incendi, esplosioni	E1 * P1 = 1
RS	Movimentazione manuale dei carichi	E1 * P1 = 1
RS	Rumore	E1 * P1 = 1
RS	Scivolamenti, cadute a livello	E1 * P1 = 1
RS	Urti, colpi, impatti, compressioni	E1 * P1 = 1
RS	Vibrazioni	E1 * P1 = 1
RM	Rumore per "Addetto avvitatore / incavigliatrice" [Il livello di esposizione è "Compreso tra i valori inferiori e superiori di azione: 80/85 dB(A) e 135/137 dB(C)."]	E2 * P2 = 4
MC1	M.M.C. (sollevamento e trasporto) [Le azioni di sollevamento e trasporto dei carichi sono accettabili.]	E1 * P1 = 1
MA	Rincalzatrice (matisa) (Max. ore 2.29)	
RS	Cesoiamenti, stritolamenti	E2 * P1 = 2
RS	Getti, schizzi	E2 * P1 = 2
RS	Incendi, esplosioni	E3 * P1 = 3
RS	Investimento, ribaltamento	E1 * P1 = 1
RM	Rumore per "Operatore rincalzatrice (matisa)" [Il livello di esposizione è "Maggiore dei valori superiori di azione: 85 dB(A) e 137 dB(C)."]	E3 * P3 = 9
RS	Scivolamenti, cadute a livello	E1 * P1 = 1
RS	Urti, colpi, impatti, compressioni	E2 * P1 = 2
VB	Vibrazioni per "Operatore rincalzatrice (matisa)" [HAV "Non presente", WBV "Compreso tra 0,5 e 1 m/s ² "]	E2 * P3 = 6
MA	Autocarro con gru (Max. ore 2.29)	
RS	Cesoiamenti, stritolamenti	E2 * P1 = 2
RS	Elettrocuzione	E4 * P1 = 4
RS	Getti, schizzi	E1 * P1 = 1
RS	Incendi, esplosioni	E3 * P1 = 3
RS	Investimento, ribaltamento	E3 * P1 = 3
RS	Punture, tagli, abrasioni	E1 * P1 = 1
RM	Rumore per "Operatore autocarro" [Il livello di esposizione è "Minore dei valori inferiori di azione: 80 dB(A) e 135 dB(C)."]	E1 * P1 = 1
RS	Urti, colpi, impatti, compressioni	E2 * P1 = 2
VB	Vibrazioni per "Operatore autocarro" [HAV "Non presente", WBV "Inferiore a 0,5 m/s ² "]	E2 * P1 = 2
MA	Escavatore con pinza (ferrotranviario) (Max. ore 2.29)	
RS	Cesoiamenti, stritolamenti	E2 * P1 = 2
RS	Elettrocuzione	E3 * P2 = 6
RS	Getti, schizzi	E1 * P1 = 1

Sigla	Attività	Entità del Danno Probabilità
RS	Incendi, esplosioni	E3 * P1 = 3
RS	Investimento, ribaltamento	E3 * P1 = 3
RM	Rumore per "Operatore escavatore" [Il livello di esposizione è "Minore dei valori inferiori di azione: 80 dB(A) e 135 dB(C)".]	E1 * P1 = 1
RS	Scivolamenti, cadute a livello	E1 * P1 = 1
VB	Vibrazioni per "Operatore escavatore" [HAV "Non presente", WBV "Compreso tra 0,5 e 1 m/s ² "]	E2 * P3 = 6
	Saldatura delle rotaie (fase)	
	<Nessuna impresa definita> (max. presenti 0.33 uomini al giorno, per max. ore complessive 2.67)	
LF	Entità del Danno Lieve/Probabilità Improbabile = [17.33 ore]	
	Entità del Danno Significativo/Probabilità Probabile = [0.16 ore]	
	Entità del Danno Grave/Probabilità Poco probabile = [1.27 ore]	
	Entità del Danno Grave/Probabilità Probabile = [0.20 ore]	
	Entità del Danno Gravissimo/Probabilità Molto probabile = [2.67 ore]	
LV	Addetto alla saldatura ossiacetilenica e alluminotermica (Max. ore 2.67)	
AT	Attrezzi manuali	
RS	Punture, tagli, abrasioni	E1 * P1 = 1
RS	Urti, colpi, impatti, compressioni	E1 * P1 = 1
AT	Cannello per saldatura ossiacetilenica	
RS	Inalazione fumi, gas, vapori	E1 * P1 = 1
RS	Incendi, esplosioni	E1 * P1 = 1
RS	Radiazioni non ionizzanti	E1 * P1 = 1
RS	Rumore	E1 * P1 = 1
RS	Urti, colpi, impatti, compressioni	E1 * P1 = 1
ROA	R.O.A. per "Saldatura a gas (acetilene)" [Rischio alto per la salute.]	E4 * P4 = 16
RM	Rumore per "Operaio comune (impianti)" [Il livello di esposizione è "Maggiore dei valori superiori di azione: 85 dB(A) e 137 dB(C)".]	E3 * P3 = 9
VB	Vibrazioni per "Operaio comune (impianti)" [HAV "Compreso tra 2,5 e 5,0 m/s ² ", WBV "Non presente"]	E2 * P3 = 6
LV	Addetto alla saldatura elettrica delle rotaie (Max. ore 2.67)	
AT	Attrezzi manuali	
RS	Punture, tagli, abrasioni	E1 * P1 = 1
RS	Urti, colpi, impatti, compressioni	E1 * P1 = 1
AT	Saldatrice elettrica	
RS	Elettrocuzione	E1 * P1 = 1
RS	Inalazione fumi, gas, vapori	E1 * P1 = 1
RS	Incendi, esplosioni	E1 * P1 = 1
RS	Radiazioni non ionizzanti	E1 * P1 = 1
RS	Caduta di materiale dall'alto o a livello	E3 * P2 = 6
ROA	R.O.A. (operazioni di saldatura) [Rischio alto per la salute.]	E4 * P4 = 16
	Getto in calcestruzzo per le strutture in fondazione (fase)	
	<Nessuna impresa definita> (max. presenti 0.46 uomini al giorno, per max. ore complessive 3.67)	
LF	Entità del Danno Lieve/Probabilità Improbabile = [11.67 ore]	
	Entità del Danno Lieve/Probabilità Poco probabile = [0.95 ore]	
	Entità del Danno Significativo/Probabilità Improbabile = [0.32 ore]	
	Entità del Danno Significativo/Probabilità Poco probabile = [1.10 ore]	
	Entità del Danno Grave/Probabilità Improbabile = [0.95 ore]	
LV	Addetto al getto in calcestruzzo per le strutture in fondazione (Max. ore 3.67)	
AT	Attrezzi manuali	
RS	Punture, tagli, abrasioni	E1 * P1 = 1
RS	Urti, colpi, impatti, compressioni	E1 * P1 = 1
CH	Chimico [Rischio sicuramente: "Irrelevante per la salute".]	E1 * P1 = 1
RS	Getti, schizzi	E1 * P1 = 1
MA	Autobetoniera (Max. ore 3.67)	
RS	Caduta di materiale dall'alto o a livello	E3 * P1 = 3
RS	Cesoiamenti, stritolamenti	E2 * P2 = 4
RS	Getti, schizzi	E1 * P2 = 2
RS	Incendi, esplosioni	E3 * P1 = 3
RS	Investimento, ribaltamento	E3 * P1 = 3
RM	Rumore per "Operatore autobetoniera" [Il livello di esposizione è "Minore dei valori inferiori di azione: 80 dB(A) e 135 dB(C)".]	E1 * P1 = 1
RS	Scivolamenti, cadute a livello	E1 * P2 = 2
RS	Urti, colpi, impatti, compressioni	E2 * P2 = 4
VB	Vibrazioni per "Operatore autobetoniera" [HAV "Non presente", WBV "Inferiore a 0,5 m/s ² "]	E2 * P1 = 2
	Pozzetti di ispezione e opere d'arte (fase)	
	<Nessuna impresa definita> (max. presenti 0.50 uomini al giorno, per max. ore complessive 4.00)	
LF	Entità del Danno Lieve/Probabilità Improbabile = [36.00 ore]	
	Entità del Danno Grave/Probabilità Poco probabile = [3.80 ore]	
LV	Addetto alla posa di pozzetti di ispezione e opere d'arte (Max. ore 4.00)	
AT	Attrezzi manuali	
RS	Punture, tagli, abrasioni	E1 * P1 = 1

Sigla	Attività	Entità del Danno Probabilità
RS	Urti, colpi, impatti, compressioni	E1 * P1 = 1
RS	Caduta di materiale dall'alto o a livello	E3 * P2 = 6
MC1	M.M.C. (sollevamento e trasporto) [Le azioni di sollevamento e trasporto dei carichi sono accettabili.]	E1 * P1 = 1
RM	Rumore per "Operaio comune polivalente" [Il livello di esposizione è "Minore dei valori inferiori di azione: 80 dB(A) e 135 dB(C)."]	E1 * P1 = 1
AT	Martello demolitore elettrico	
RS	Elettrocuzione	E1 * P1 = 1
RS	Inalazione polveri, fibre	E1 * P1 = 1
RS	Rumore	E1 * P1 = 1
RS	Urti, colpi, impatti, compressioni	E1 * P1 = 1
RS	Vibrazioni	E1 * P1 = 1
	Formazione di manto di usura e collegamento (fase)	
	<Nessuna impresa definita> (max. presenti 0.88 uomini al giorno, per max. ore complessive 7.00)	
LF	Entità del Danno Lieve/Probabilità Improbabile = [16.67 ore]	
	Entità del Danno Lieve/Probabilità Poco probabile = [1.00 ore]	
	Entità del Danno Significativo/Probabilità Improbabile = [2.84 ore]	
	Entità del Danno Significativo/Probabilità Probabile = [1.61 ore]	
	Entità del Danno Grave/Probabilità Improbabile = [4.60 ore]	
	Entità del Danno Grave/Probabilità Probabile = [3.95 ore]	
	Entità del Danno Gravissimo/Probabilità Molto probabile = [2.67 ore]	
LV	Addetto alla formazione di manto di usura e collegamento (Max. ore 7.00)	
AT	Attrezzi manuali	
RS	Punture, tagli, abrasioni	E1 * P1 = 1
RS	Urti, colpi, impatti, compressioni	E1 * P1 = 1
RS	Investimento, ribaltamento	E3 * P3 = 9
CM	Cancerogeno e mutageno [Rischio alto per la salute.]	E4 * P4 = 16
RS	Inalazione fumi, gas, vapori	E1 * P1 = 1
MA	Finitrice (Max. ore 7.00)	
RS	Cesoiamenti, stritolamenti	E1 * P1 = 1
RS	Getti, schizzi	E1 * P1 = 1
RS	Inalazione fumi, gas, vapori	E1 * P1 = 1
RS	Incendi, esplosioni	E1 * P1 = 1
RS	Investimento, ribaltamento	E1 * P1 = 1
RM	Rumore per "Operatore rifinitrice" [Il livello di esposizione è "Maggiore dei valori superiori di azione: 85 dB(A) e 137 dB(C)."]	E3 * P3 = 9
VB	Vibrazioni per "Operatore rifinitrice" [HAV "Non presente", WBV "Compreso tra 0,5 e 1 m/s ² "]	E2 * P3 = 6
MA	Rullo compressore (Max. ore 7.00)	
RS	Cesoiamenti, stritolamenti	E1 * P1 = 1
RS	Inalazione fumi, gas, vapori	E1 * P2 = 2
RS	Incendi, esplosioni	E3 * P1 = 3
RS	Investimento, ribaltamento	E3 * P1 = 3
RM	Rumore per "Operatore rullo compressore" [Il livello di esposizione è "Maggiore dei valori superiori di azione: 85 dB(A) e 137 dB(C)."]	E3 * P3 = 9
VB	Vibrazioni per "Operatore rullo compressore" [HAV "Non presente", WBV "Compreso tra 0,5 e 1 m/s ² "]	E2 * P3 = 6
MA	Escavatore (Max. ore 7.00)	
RS	Cesoiamenti, stritolamenti	E2 * P1 = 2
RS	Elettrocuzione	E3 * P1 = 3
RS	Inalazione polveri, fibre	E1 * P1 = 1
RS	Incendi, esplosioni	E3 * P1 = 3
RS	Investimento, ribaltamento	E3 * P1 = 3
RM	Rumore per "Operatore escavatore" [Il livello di esposizione è "Minore dei valori inferiori di azione: 80 dB(A) e 135 dB(C)."]	E1 * P1 = 1
RS	Scivolamenti, cadute a livello	E1 * P1 = 1
VB	Vibrazioni per "Operatore escavatore" [HAV "Non presente", WBV "Compreso tra 0,5 e 1 m/s ² "]	E2 * P3 = 6
MA	Autocarro (Max. ore 7.00)	
RS	Cesoiamenti, stritolamenti	E2 * P1 = 2
RS	Getti, schizzi	E2 * P1 = 2
RS	Inalazione polveri, fibre	E1 * P1 = 1
RM	Rumore per "Operatore autocarro" [Il livello di esposizione è "Minore dei valori inferiori di azione: 80 dB(A) e 135 dB(C)."]	E1 * P1 = 1
RS	Incendi, esplosioni	E3 * P1 = 3
RS	Investimento, ribaltamento	E3 * P1 = 3
RS	Urti, colpi, impatti, compressioni	E2 * P1 = 2
VB	Vibrazioni per "Operatore autocarro" [HAV "Non presente", WBV "Inferiore a 0,5 m/s ² "]	E2 * P1 = 2
	Smobilizzo del cantiere (fase)	
	<Nessuna impresa definita> (max. presenti 1.50 uomini al giorno, per max. ore complessive 12.00)	
LF	Entità del Danno Lieve/Probabilità Improbabile = [27.80 ore]	
	Entità del Danno Significativo/Probabilità Improbabile = [4.72 ore]	
	Entità del Danno Grave/Probabilità Improbabile = [3.80 ore]	
	Entità del Danno Grave/Probabilità Poco probabile = [7.60 ore]	

Sigla	Attività	Entità del Danno Probabilità
	Entità del Danno Gravissimo/Probabilità Improbabile = [3.20 ore]	
LF		
LV	Adetto allo smobilizzo del cantiere (Max. ore 12.00)	
AT	Attrezzi manuali	
RS	Punture, tagli, abrasioni	E1 * P1 = 1
RS	Urti, colpi, impatti, compressioni	E1 * P1 = 1
RS	Caduta di materiale dall'alto o a livello	E3 * P2 = 6
MA	Autocarro con gru (Max. ore 12.00)	
RS	Cesoiamenti, stritolamenti	E2 * P1 = 2
RS	Elettrocuzione	E4 * P1 = 4
RS	Getti, schizzi	E1 * P1 = 1
RS	Incendi, esplosioni	E3 * P1 = 3
RS	Investimento, ribaltamento	E3 * P1 = 3
RS	Punture, tagli, abrasioni	E1 * P1 = 1
RM	Rumore per "Operatore autocarro" [Il livello di esposizione è "Minore dei valori inferiori di azione: 80 dB(A) e 135 dB(C)."]	E1 * P1 = 1
RS	Urti, colpi, impatti, compressioni	E2 * P1 = 2
VB	Vibrazioni per "Operatore autocarro" [HAV "Non presente", WBV "Inferiore a 0,5 m/s²"]	E2 * P1 = 2
	Allestimento di cantiere temporaneo su strada (fase) <Nessuna impresa definita> (max. presenti 1.50 uomini al giorno, per max. ore complessive 12.00)	
LF	Entità del Danno Lieve/Probabilità Improbabile = [27.80 ore] Entità del Danno Significativo/Probabilità Improbabile = [4.72 ore] Entità del Danno Grave/Probabilità Improbabile = [3.80 ore] Entità del Danno Grave/Probabilità Poco probabile = [7.60 ore] Entità del Danno Gravissimo/Probabilità Improbabile = [3.20 ore]	
LV	Adetto all'allestimento di cantiere temporaneo su strada (Max. ore 12.00)	
AT	Attrezzi manuali	
RS	Punture, tagli, abrasioni	E1 * P1 = 1
RS	Urti, colpi, impatti, compressioni	E1 * P1 = 1
RS	Investimento, ribaltamento	E3 * P2 = 6
MA	Autocarro con gru (Max. ore 12.00)	
RS	Cesoiamenti, stritolamenti	E2 * P1 = 2
RS	Elettrocuzione	E4 * P1 = 4
RS	Getti, schizzi	E1 * P1 = 1
RS	Incendi, esplosioni	E3 * P1 = 3
RS	Investimento, ribaltamento	E3 * P1 = 3
RS	Punture, tagli, abrasioni	E1 * P1 = 1
RM	Rumore per "Operatore autocarro" [Il livello di esposizione è "Minore dei valori inferiori di azione: 80 dB(A) e 135 dB(C)."]	E1 * P1 = 1
RS	Urti, colpi, impatti, compressioni	E2 * P1 = 2
VB	Vibrazioni per "Operatore autocarro" [HAV "Non presente", WBV "Inferiore a 0,5 m/s²"]	E2 * P1 = 2
	Taglio di asfalto di carreggiata stradale (fase) <Nessuna impresa definita> (max. presenti 2.14 uomini al giorno, per max. ore complessive 17.10)	
LF	Entità del Danno Lieve/Probabilità Improbabile = [100.94 ore] Entità del Danno Significativo/Probabilità Improbabile = [1.68 ore] Entità del Danno Significativo/Probabilità Probabile = [3.84 ore] Entità del Danno Grave/Probabilità Improbabile = [8.64 ore] Entità del Danno Grave/Probabilità Probabile = [8.16 ore]	
LV	Adetto al taglio di asfalto di carreggiata stradale (Max. ore 17.10)	
AT	Attrezzi manuali	
RS	Punture, tagli, abrasioni	E1 * P1 = 1
RS	Urti, colpi, impatti, compressioni	E1 * P1 = 1
RS	Investimento, ribaltamento	E3 * P3 = 9
RM	Rumore per "Operaio comune polivalente (costruzioni stradali)" [Il livello di esposizione è "Maggiore dei valori superiori di azione: 85 dB(A) e 137 dB(C)."]	E3 * P3 = 9
VB	Vibrazioni per "Operaio comune polivalente (costruzioni stradali)" [HAV "Compreso tra 2,5 e 5,0 m/s²", WBV "Non presente"]	E3 * P3 = 9
AT	Tagliasfalto a disco	
RS	Getti, schizzi	E1 * P1 = 1
RS	Incendi, esplosioni	E1 * P1 = 1
RS	Investimento, ribaltamento	E1 * P1 = 1
RS	Punture, tagli, abrasioni	E1 * P1 = 1
RS	Rumore	E1 * P1 = 1
RS	Scivolamenti, cadute a livello	E1 * P1 = 1
RS	Urti, colpi, impatti, compressioni	E1 * P1 = 1
RS	Vibrazioni	E1 * P1 = 1
MA	Autocarro (Max. ore 17.10)	
RS	Cesoiamenti, stritolamenti	E2 * P1 = 2
RS	Getti, schizzi	E2 * P1 = 2
RS	Inalazione polveri, fibre	E1 * P1 = 1
RM	Rumore per "Operatore autocarro" [Il livello di esposizione è "Minore dei valori inferiori di azione:	E1 * P1 = 1

Sigla	Attività	Entità del Danno Probabilità
RS	80 dB(A) e 135 dB(C).]	
RS	Incendi, esplosioni	E3 * P1 = 3
RS	Investimento, ribaltamento	E3 * P1 = 3
RS	Urti, colpi, impatti, compressioni	E2 * P1 = 2
VB	Vibrazioni per "Operatore autocarro" [HAV "Non presente", WBV "Inferiore a 0,5 m/s²"]	E2 * P1 = 2
MA	Pala meccanica (minipala) con tagliasfalto con fresa (Max. ore 17.10)	
RS	Inalazione polveri, fibre	E1 * P1 = 1
RS	Incendi, esplosioni	E3 * P1 = 3
RS	Investimento, ribaltamento	E3 * P1 = 3
RS	Punture, tagli, abrasioni	E1 * P1 = 1
RM	Rumore per "Operatore pala meccanica" [Il livello di esposizione è "Minore dei valori inferiori di azione: 80 dB(A) e 135 dB(C)."]	E1 * P1 = 1
VB	Vibrazioni per "Operatore pala meccanica" [HAV "Non presente", WBV "Compreso tra 0,5 e 1 m/s²"]	E2 * P3 = 6
	Demolizione di cls (fase)	
	<Nessuna impresa definita> (max. presenti 1.25 uomini al giorno, per max. ore complessive 10.00)	
LF	Entità del Danno Lieve/Probabilità Improbabile = [15.70 ore]	
LF	Entità del Danno Lieve/Probabilità Poco probabile = [2.60 ore]	
LF	Entità del Danno Significativo/Probabilità Improbabile = [5.66 ore]	
LF	Entità del Danno Significativo/Probabilità Probabile = [2.08 ore]	
LF	Entità del Danno Grave/Probabilità Improbabile = [8.30 ore]	
LF	Entità del Danno Grave/Probabilità Probabile = [7.28 ore]	
LV	Addetto alla demolizione di misto cemento (Max. ore 10.00)	
AT	Attrezzi manuali	
RS	Punture, tagli, abrasioni	E1 * P1 = 1
RS	Urti, colpi, impatti, compressioni	E1 * P1 = 1
RS	Investimento, ribaltamento	E3 * P3 = 9
RM	Rumore per "Operaio comune polivalente (costruzioni stradali)" [Il livello di esposizione è "Maggiore dei valori superiori di azione: 85 dB(A) e 137 dB(C)."]	E3 * P3 = 9
VB	Vibrazioni per "Operaio comune polivalente (costruzioni stradali)" [HAV "Compreso tra 2,5 e 5,0 m/s²", WBV "Non presente"]	E3 * P3 = 9
MA	Autocarro (Max. ore 10.00)	
RS	Cesoamenti, stritolamenti	E2 * P1 = 2
RS	Getti, schizzi	E2 * P1 = 2
RS	Inalazione polveri, fibre	E1 * P1 = 1
RM	Rumore per "Operatore autocarro" [Il livello di esposizione è "Minore dei valori inferiori di azione: 80 dB(A) e 135 dB(C)."]	E1 * P1 = 1
RS	Incendi, esplosioni	E3 * P1 = 3
RS	Investimento, ribaltamento	E3 * P1 = 3
RS	Urti, colpi, impatti, compressioni	E2 * P1 = 2
VB	Vibrazioni per "Operatore autocarro" [HAV "Non presente", WBV "Inferiore a 0,5 m/s²"]	E2 * P1 = 2
MA	Escavatore con martello demolitore (Max. ore 10.00)	
RS	Cesoamenti, stritolamenti	E2 * P1 = 2
RS	Elettrocuzione	E3 * P1 = 3
RS	Inalazione polveri, fibre	E1 * P2 = 2
RS	Incendi, esplosioni	E3 * P1 = 3
RS	Investimento, ribaltamento	E3 * P1 = 3
RM	Rumore per "Operatore escavatore con martello demolitore" [Il livello di esposizione è "Maggiore dei valori superiori di azione: 85 dB(A) e 137 dB(C)."]	E3 * P3 = 9
RS	Scivolamenti, cadute a livello	E1 * P1 = 1
VB	Vibrazioni per "Operatore escavatore con martello demolitore" [HAV "Non presente", WBV "Compreso tra 0,5 e 1 m/s²"]	E2 * P3 = 6
	Taglio e rimozione delle rotaie (fase)	
	<Nessuna impresa definita> (max. presenti 4.00 uomini al giorno, per max. ore complessive 32.00)	
LF	Entità del Danno Lieve/Probabilità Improbabile = [256.80 ore]	
LF	Entità del Danno Significativo/Probabilità Improbabile = [17.04 ore]	
LF	Entità del Danno Significativo/Probabilità Probabile = [5.76 ore]	
LF	Entità del Danno Grave/Probabilità Improbabile = [15.20 ore]	
LF	Entità del Danno Grave/Probabilità Poco probabile = [8.00 ore]	
LF	Entità del Danno Grave/Probabilità Probabile = [2.40 ore]	
LF	Entità del Danno Gravissimo/Probabilità Molto probabile = [16.00 ore]	
LV	Armatore tranviario (Max. ore 32.00)	
AT	Attrezzi manuali	
RS	Punture, tagli, abrasioni	E1 * P1 = 1
RS	Urti, colpi, impatti, compressioni	E1 * P1 = 1
AT	Avvitatore elettrico	
RS	Elettrocuzione	E1 * P1 = 1
RS	Urti, colpi, impatti, compressioni	E1 * P1 = 1
AT	Cannello per saldatura ossiacetilenica	
RS	Inalazione fumi, gas, vapori	E1 * P1 = 1
RS	Incendi, esplosioni	E1 * P1 = 1

Sigla	Attività	Entità del Danno Probabilità
RS	Radiazioni non ionizzanti	E1 * P1 = 1
RS	Rumore	E1 * P1 = 1
RS	Urti, colpi, impatti, compressioni	E1 * P1 = 1
AT	Trapano elettrico	
RS	Elettrocuzione	E1 * P1 = 1
RS	Inalazione polveri, fibre	E1 * P1 = 1
RS	Punture, tagli, abrasioni	E1 * P1 = 1
RS	Rumore	E1 * P1 = 1
RS	Vibrazioni	E1 * P1 = 1
ROA	R.O.A. per "Saldatura a gas (acetilene)" [Rischio alto per la salute.]	E4 * P4 = 16
RM	Rumore per "Operaio comune (impianti)" [Il livello di esposizione è "Maggiore dei valori superiori di azione: 85 dB(A) e 137 dB(C)".]	E3 * P3 = 9
VB	Vibrazioni per "Operaio comune (impianti)" [HAV "Compreso tra 2,5 e 5,0 m/s²", WBV "Non presente"]	E2 * P3 = 6
MA	Escavatore con pinza (ferrotranviario) (Max. ore 32.00)	
RS	Cesoiamenti, stritolamenti	E2 * P1 = 2
RS	Elettrocuzione	E3 * P2 = 6
RS	Getti, schizzi	E1 * P1 = 1
RS	Incendi, esplosioni	E3 * P1 = 3
RS	Investimento, ribaltamento	E3 * P1 = 3
RM	Rumore per "Operatore escavatore" [Il livello di esposizione è "Minore dei valori inferiori di azione: 80 dB(A) e 135 dB(C)".]	E1 * P1 = 1
RS	Scivolamenti, cadute a livello	E1 * P1 = 1
VB	Vibrazioni per "Operatore escavatore" [HAV "Non presente", WBV "Compreso tra 0,5 e 1 m/s²"]	E2 * P3 = 6
MA	Autocarro (Max. ore 32.00)	
RS	Cesoiamenti, stritolamenti	E2 * P1 = 2
RS	Getti, schizzi	E2 * P1 = 2
RS	Inalazione polveri, fibre	E1 * P1 = 1
RM	Rumore per "Operatore autocarro" [Il livello di esposizione è "Minore dei valori inferiori di azione: 80 dB(A) e 135 dB(C)".]	E1 * P1 = 1
RS	Incendi, esplosioni	E3 * P1 = 3
RS	Investimento, ribaltamento	E3 * P1 = 3
RS	Urti, colpi, impatti, compressioni	E2 * P1 = 2
VB	Vibrazioni per "Operatore autocarro" [HAV "Non presente", WBV "Inferiore a 0,5 m/s²"]	E2 * P1 = 2
LF	Scavo del cassonetto (fase) <Nessuna impresa definita> (max. presenti 1.63 uomini al giorno, per max. ore complessive 13.00) Entità del Danno Lieve/Probabilità Improbabile = [50.75 ore] Entità del Danno Lieve/Probabilità Poco probabile = [0.75 ore] Entità del Danno Significativo/Probabilità Improbabile = [8.52 ore] Entità del Danno Significativo/Probabilità Probabile = [2.52 ore] Entità del Danno Grave/Probabilità Improbabile = [10.95 ore] Entità del Danno Grave/Probabilità Poco probabile = [3.80 ore] Entità del Danno Grave/Probabilità Probabile = [0.85 ore] Entità del Danno Gravissimo/Probabilità Probabile = [4.00 ore]	
LV	Addetto allo scavo a sezione obbligata (Max. ore 13.00)	
AT	Attrezzi manuali	
RS	Punture, tagli, abrasioni	E1 * P1 = 1
RS	Urti, colpi, impatti, compressioni	E1 * P1 = 1
AT	Andatoie e Passerelle	
RS	Caduta dall'alto	E1 * P1 = 1
RS	Caduta di materiale dall'alto o a livello	E1 * P1 = 1
AT	Scala semplice	
RS	Caduta dall'alto	E1 * P1 = 1
RS	Urti, colpi, impatti, compressioni	E1 * P1 = 1
RS	Movimentazione manuale dei carichi	E1 * P1 = 1
RS	Caduta dall'alto	E1 * P1 = 1
RS	Investimento, ribaltamento	E4 * P3 = 12
RS	Seppellimento, sprofondamento	E3 * P2 = 6
MA	Autocarro (Max. ore 13.00)	
RS	Cesoiamenti, stritolamenti	E2 * P1 = 2
RS	Getti, schizzi	E2 * P1 = 2
RS	Inalazione polveri, fibre	E1 * P1 = 1
RM	Rumore per "Operatore autocarro" [Il livello di esposizione è "Minore dei valori inferiori di azione: 80 dB(A) e 135 dB(C)".]	E1 * P1 = 1
RS	Incendi, esplosioni	E3 * P1 = 3
RS	Investimento, ribaltamento	E3 * P1 = 3
RS	Urti, colpi, impatti, compressioni	E2 * P1 = 2
VB	Vibrazioni per "Operatore autocarro" [HAV "Non presente", WBV "Inferiore a 0,5 m/s²"]	E2 * P1 = 2
MA	Escavatore (Max. ore 13.00)	
RS	Cesoiamenti, stritolamenti	E2 * P1 = 2
RS	Elettrocuzione	E3 * P1 = 3

Sigla	Attività	Entità del Danno Probabilità
RS	Inalazione polveri, fibre	E1 * P1 = 1
RS	Incendi, esplosioni	E3 * P1 = 3
RS	Investimento, ribaltamento	E3 * P1 = 3
RM	Rumore per "Operatore escavatore" [Il livello di esposizione è "Minore dei valori inferiori di azione: 80 dB(A) e 135 dB(C)."]	E1 * P1 = 1
RS	Scivolamenti, cadute a livello	E1 * P1 = 1
VB	Vibrazioni per "Operatore escavatore" [HAV "Non presente", WBV "Compreso tra 0,5 e 1 m/s ² "]	E2 * P3 = 6
MA	Rullo compressore vibrante (Max. ore 13.00)	
RS	Cesoiamenti, stritolamenti	E1 * P1 = 1
RS	Inalazione fumi, gas, vapori	E1 * P2 = 2
RS	Incendi, esplosioni	E3 * P1 = 3
RS	Investimento, ribaltamento	E3 * P1 = 3
RM	Rumore per "Operatore rullo compressore" [Il livello di esposizione è "Maggiore dei valori superiori di azione: 85 dB(A) e 137 dB(C)."]	E3 * P3 = 9
VB	Vibrazioni per "Operatore rullo compressore" [HAV "Non presente", WBV "Compreso tra 0,5 e 1 m/s ² "]	E2 * P3 = 6
	Approvvigionamento e posa traversine e binari (fase)	
	<Nessuna impresa definita> (max. presenti 0.67 uomini al giorno, per max. ore complessive 5.33)	
LF	Entità del Danno Lieve/Probabilità Improbabile = [32.98 ore]	
	Entità del Danno Significativo/Probabilità Improbabile = [2.52 ore]	
	Entità del Danno Significativo/Probabilità Poco probabile = [1.87 ore]	
	Entità del Danno Significativo/Probabilità Probabile = [0.85 ore]	
	Entità del Danno Grave/Probabilità Improbabile = [2.00 ore]	
	Entità del Danno Grave/Probabilità Poco probabile = [0.89 ore]	
	Entità del Danno Grave/Probabilità Probabile = [0.76 ore]	
	Entità del Danno Gravissimo/Probabilità Improbabile = [0.71 ore]	
LV	Addetto all'approvvigionamento e posa traversine e binari (Max. ore 5.33)	
AT	Attrezzi manuali	
RS	Punture, tagli, abrasioni	E1 * P1 = 1
RS	Urti, colpi, impatti, compressioni	E1 * P1 = 1
AT	Avvitatore/incavigliatrice	
RS	Getti, schizzi	E1 * P1 = 1
RS	Incendi, esplosioni	E1 * P1 = 1
RS	Movimentazione manuale dei carichi	E1 * P1 = 1
RS	Rumore	E1 * P1 = 1
RS	Scivolamenti, cadute a livello	E1 * P1 = 1
RS	Urti, colpi, impatti, compressioni	E1 * P1 = 1
RS	Vibrazioni	E1 * P1 = 1
RM	Rumore per "Addetto avvitatore / incavigliatrice" [Il livello di esposizione è "Compreso tra i valori inferiori e superiori di azione: 80/85 dB(A) e 135/137 dB(C)."]	E2 * P2 = 4
MC1	M.M.C. (sollevamento e trasporto) [Le azioni di sollevamento e trasporto dei carichi sono accettabili.]	E1 * P1 = 1
MA	Rincalzatrice (matisa) (Max. ore 5.33)	
RS	Cesoiamenti, stritolamenti	E2 * P1 = 2
RS	Getti, schizzi	E2 * P1 = 2
RS	Incendi, esplosioni	E3 * P1 = 3
RS	Investimento, ribaltamento	E1 * P1 = 1
RM	Rumore per "Operatore rincalzatrice (matisa)" [Il livello di esposizione è "Maggiore dei valori superiori di azione: 85 dB(A) e 137 dB(C)."]	E3 * P3 = 9
RS	Scivolamenti, cadute a livello	E1 * P1 = 1
RS	Urti, colpi, impatti, compressioni	E2 * P1 = 2
VB	Vibrazioni per "Operatore rincalzatrice (matisa)" [HAV "Non presente", WBV "Compreso tra 0,5 e 1 m/s ² "]	E2 * P3 = 6
MA	Autocarro con gru (Max. ore 5.33)	
RS	Cesoiamenti, stritolamenti	E2 * P1 = 2
RS	Elettrocuzione	E4 * P1 = 4
RS	Getti, schizzi	E1 * P1 = 1
RS	Incendi, esplosioni	E3 * P1 = 3
RS	Investimento, ribaltamento	E3 * P1 = 3
RS	Punture, tagli, abrasioni	E1 * P1 = 1
RM	Rumore per "Operatore autocarro" [Il livello di esposizione è "Minore dei valori inferiori di azione: 80 dB(A) e 135 dB(C)."]	E1 * P1 = 1
RS	Urti, colpi, impatti, compressioni	E2 * P1 = 2
VB	Vibrazioni per "Operatore autocarro" [HAV "Non presente", WBV "Inferiore a 0,5 m/s ² "]	E2 * P1 = 2
MA	Escavatore con pinza (ferrotranviario) (Max. ore 5.33)	
RS	Cesoiamenti, stritolamenti	E2 * P1 = 2
RS	Elettrocuzione	E3 * P2 = 6
RS	Getti, schizzi	E1 * P1 = 1
RS	Incendi, esplosioni	E3 * P1 = 3
RS	Investimento, ribaltamento	E3 * P1 = 3
RM	Rumore per "Operatore escavatore" [Il livello di esposizione è "Minore dei valori inferiori di azione:	E1 * P1 = 1

Sigla	Attività	Entità del Danno Probabilità
RS	80 dB(A) e 135 dB(C).]	
RS	Scivolamenti, cadute a livello	E1 * P1 = 1
VB	Vibrazioni per "Operatore escavatore" [HAV "Non presente", WBV "Compreso tra 0,5 e 1 m/s²"]	E2 * P3 = 6
	Saldatura delle rotaie (fase)	
	<Nessuna impresa definita> (max. presenti 0.33 uomini al giorno, per max. ore complessive 2.67)	
LF	Entità del Danno Lieve/Probabilità Improbabile = [17.33 ore]	
LF	Entità del Danno Significativo/Probabilità Probabile = [0.16 ore]	
LF	Entità del Danno Grave/Probabilità Poco probabile = [1.27 ore]	
LF	Entità del Danno Grave/Probabilità Probabile = [0.20 ore]	
LF	Entità del Danno Gravissimo/Probabilità Molto probabile = [2.67 ore]	
LV	Addetto alla saldatura ossiacetilenica e alluminio termica (Max. ore 2.67)	
AT	Attrezzi manuali	
RS	Punture, tagli, abrasioni	E1 * P1 = 1
RS	Urti, colpi, impatti, compressioni	E1 * P1 = 1
AT	Cannello per saldatura ossiacetilenica	
RS	Inalazione fumi, gas, vapori	E1 * P1 = 1
RS	Incendi, esplosioni	E1 * P1 = 1
RS	Radiazioni non ionizzanti	E1 * P1 = 1
RS	Rumore	E1 * P1 = 1
RS	Urti, colpi, impatti, compressioni	E1 * P1 = 1
ROA	R.O.A. per "Saldatura a gas (acetilene)" [Rischio alto per la salute.]	E4 * P4 = 16
RM	Rumore per "Operaio comune (impianti)" [Il livello di esposizione è "Maggiore dei valori superiori di azione: 85 dB(A) e 137 dB(C)."]	E3 * P3 = 9
VB	Vibrazioni per "Operaio comune (impianti)" [HAV "Compreso tra 2,5 e 5,0 m/s²", WBV "Non presente"]	E2 * P3 = 6
LV	Addetto alla saldatura elettrica delle rotaie (Max. ore 2.67)	
AT	Attrezzi manuali	
RS	Punture, tagli, abrasioni	E1 * P1 = 1
RS	Urti, colpi, impatti, compressioni	E1 * P1 = 1
AT	Saldatrice elettrica	
RS	Elettrocuzione	E1 * P1 = 1
RS	Inalazione fumi, gas, vapori	E1 * P1 = 1
RS	Incendi, esplosioni	E1 * P1 = 1
RS	Radiazioni non ionizzanti	E1 * P1 = 1
RS	Caduta di materiale dall'alto o a livello	E3 * P2 = 6
ROA	R.O.A. (operazioni di saldatura) [Rischio alto per la salute.]	E4 * P4 = 16
	Getto in calcestruzzo per le strutture in fondazione (fase)	
	<Nessuna impresa definita> (max. presenti 0.92 uomini al giorno, per max. ore complessive 7.33)	
LF	Entità del Danno Lieve/Probabilità Improbabile = [39.33 ore]	
LF	Entità del Danno Lieve/Probabilità Poco probabile = [1.90 ore]	
LF	Entità del Danno Significativo/Probabilità Improbabile = [0.64 ore]	
LF	Entità del Danno Significativo/Probabilità Poco probabile = [2.20 ore]	
LF	Entità del Danno Grave/Probabilità Improbabile = [1.90 ore]	
LV	Addetto al getto in calcestruzzo per le strutture in fondazione (Max. ore 7.33)	
AT	Attrezzi manuali	
RS	Punture, tagli, abrasioni	E1 * P1 = 1
RS	Urti, colpi, impatti, compressioni	E1 * P1 = 1
CH	Chimico [Rischio sicuramente: "Irrilevante per la salute".]	E1 * P1 = 1
RS	Getti, schizzi	E1 * P1 = 1
AT	Vibratore elettrico per calcestruzzo	
RS	Elettrocuzione	E1 * P1 = 1
RS	Rumore	E1 * P1 = 1
RS	Vibrazioni	E1 * P1 = 1
MA	Autobetoniera (Max. ore 7.33)	
RS	Caduta di materiale dall'alto o a livello	E3 * P1 = 3
RS	Cesoiamenti, stritolamenti	E2 * P2 = 4
RS	Getti, schizzi	E1 * P2 = 2
RS	Incendi, esplosioni	E3 * P1 = 3
RS	Investimento, ribaltamento	E3 * P1 = 3
RM	Rumore per "Operatore autobetoniera" [Il livello di esposizione è "Minore dei valori inferiori di azione: 80 dB(A) e 135 dB(C)."]	E1 * P1 = 1
RS	Scivolamenti, cadute a livello	E1 * P2 = 2
RS	Urti, colpi, impatti, compressioni	E2 * P2 = 4
VB	Vibrazioni per "Operatore autobetoniera" [HAV "Non presente", WBV "Inferiore a 0,5 m/s²"]	E2 * P1 = 2
	Realizzazione di pavimentazione industriale a spolvero (fase)	
	<Nessuna impresa definita> (max. presenti 2.00 uomini al giorno, per max. ore complessive 16.00)	
LF	Entità del Danno Lieve/Probabilità Improbabile = [160.00 ore]	
LF	Entità del Danno Significativo/Probabilità Probabile = [2.88 ore]	
LF	Entità del Danno Grave/Probabilità Probabile = [3.52 ore]	
LV	Addetto alla realizzazione di pavimentazione industriale a spolvero (Max. ore 16.00)	

Sigla	Attività	Entità del Danno Probabilità
AT	Attrezzi manuali	
RS	Punture, tagli, abrasioni	E1 * P1 = 1
RS	Urti, colpi, impatti, compressioni	E1 * P1 = 1
AT	Livellatrice ad elica	
RS	Cesoamenti, stritolamenti	E1 * P1 = 1
RS	Elettrocuzione	E1 * P1 = 1
RS	Getti, schizzi	E1 * P1 = 1
RS	Inalazione fumi, gas, vapori	E1 * P1 = 1
RS	Movimentazione manuale dei carichi	E1 * P1 = 1
RS	Rumore	E1 * P1 = 1
RS	Scivolamenti, cadute a livello	E1 * P1 = 1
RS	Vibrazioni	E1 * P1 = 1
RM	Rumore per "Pavimentista battuti industriali" [Il livello di esposizione è "Maggiore dei valori superiori di azione: 85 dB(A) e 137 dB(C)".]	E3 * P3 = 9
VB	Vibrazioni per "Pavimentista battuti industriali" [HAV "Compreso tra 2,5 e 5,0 m/s ² ", WBV "Non presente"]	E2 * P3 = 6
	Smobilizzo del cantiere (fase) <Nessuna impresa definita> (max. presenti 1.50 uomini al giorno, per max. ore complessive 12.00)	
LF	Entità del Danno Lieve/Probabilità Improbabile = [27.80 ore] Entità del Danno Significativo/Probabilità Improbabile = [4.72 ore] Entità del Danno Grave/Probabilità Improbabile = [3.80 ore] Entità del Danno Grave/Probabilità Poco probabile = [7.60 ore] Entità del Danno Gravissimo/Probabilità Improbabile = [3.20 ore]	
LV	Addetto allo smobilizzo del cantiere (Max. ore 12.00)	
AT	Attrezzi manuali	
RS	Punture, tagli, abrasioni	E1 * P1 = 1
RS	Urti, colpi, impatti, compressioni	E1 * P1 = 1
RS	Caduta di materiale dall'alto o a livello	E3 * P2 = 6
MA	Autocarro con gru (Max. ore 12.00)	
RS	Cesoamenti, stritolamenti	E2 * P1 = 2
RS	Elettrocuzione	E4 * P1 = 4
RS	Getti, schizzi	E1 * P1 = 1
RS	Incendi, esplosioni	E3 * P1 = 3
RS	Investimento, ribaltamento	E3 * P1 = 3
RS	Punture, tagli, abrasioni	E1 * P1 = 1
RM	Rumore per "Operatore autocarro" [Il livello di esposizione è "Minore dei valori inferiori di azione: 80 dB(A) e 135 dB(C)".]	E1 * P1 = 1
RS	Urti, colpi, impatti, compressioni	E2 * P1 = 2
VB	Vibrazioni per "Operatore autocarro" [HAV "Non presente", WBV "Inferiore a 0,5 m/s ² "]	E2 * P1 = 2
LF	DEPOSITO SAN PAOLO Allestimento di cantiere temporaneo su strada (fase) <Nessuna impresa definita> (max. presenti 1.50 uomini al giorno, per max. ore complessive 12.00)	
LF	Entità del Danno Lieve/Probabilità Improbabile = [27.80 ore] Entità del Danno Significativo/Probabilità Improbabile = [4.72 ore] Entità del Danno Grave/Probabilità Improbabile = [3.80 ore] Entità del Danno Grave/Probabilità Poco probabile = [7.60 ore] Entità del Danno Gravissimo/Probabilità Improbabile = [3.20 ore]	
LV	Addetto all'allestimento di cantiere temporaneo su strada (Max. ore 12.00)	
AT	Attrezzi manuali	
RS	Punture, tagli, abrasioni	E1 * P1 = 1
RS	Urti, colpi, impatti, compressioni	E1 * P1 = 1
RS	Investimento, ribaltamento	E3 * P2 = 6
MA	Autocarro con gru (Max. ore 12.00)	
RS	Cesoamenti, stritolamenti	E2 * P1 = 2
RS	Elettrocuzione	E4 * P1 = 4
RS	Getti, schizzi	E1 * P1 = 1
RS	Incendi, esplosioni	E3 * P1 = 3
RS	Investimento, ribaltamento	E3 * P1 = 3
RS	Punture, tagli, abrasioni	E1 * P1 = 1
RM	Rumore per "Operatore autocarro" [Il livello di esposizione è "Minore dei valori inferiori di azione: 80 dB(A) e 135 dB(C)".]	E1 * P1 = 1
RS	Urti, colpi, impatti, compressioni	E2 * P1 = 2
VB	Vibrazioni per "Operatore autocarro" [HAV "Non presente", WBV "Inferiore a 0,5 m/s ² "]	E2 * P1 = 2
	Taglio di asfalto di carreggiata stradale (fase) <Nessuna impresa definita> (max. presenti 2.14 uomini al giorno, per max. ore complessive 17.10)	
LF	Entità del Danno Lieve/Probabilità Improbabile = [100.94 ore] Entità del Danno Significativo/Probabilità Improbabile = [1.68 ore] Entità del Danno Significativo/Probabilità Probabile = [3.84 ore] Entità del Danno Grave/Probabilità Improbabile = [8.64 ore] Entità del Danno Grave/Probabilità Probabile = [8.16 ore]	
LV	Addetto al taglio di asfalto di carreggiata stradale (Max. ore 17.10)	

Sigla	Attività	Entità del Danno Probabilità
AT	Attrezzi manuali	
RS	Punture, tagli, abrasioni	E1 * P1 = 1
RS	Urti, colpi, impatti, compressioni	E1 * P1 = 1
RS	Investimento, ribaltamento	E3 * P3 = 9
RM	Rumore per "Operaio comune polivalente (costruzioni stradali)" [Il livello di esposizione è "Maggiore dei valori superiori di azione: 85 dB(A) e 137 dB(C)".]	E3 * P3 = 9
VB	Vibrazioni per "Operaio comune polivalente (costruzioni stradali)" [HAV "Compreso tra 2,5 e 5,0 m/s ² ", WBV "Non presente"]	E3 * P3 = 9
AT	Tagliasfalto a disco	
RS	Getti, schizzi	E1 * P1 = 1
RS	Incendi, esplosioni	E1 * P1 = 1
RS	Investimento, ribaltamento	E1 * P1 = 1
RS	Punture, tagli, abrasioni	E1 * P1 = 1
RS	Rumore	E1 * P1 = 1
RS	Scivolamenti, cadute a livello	E1 * P1 = 1
RS	Urti, colpi, impatti, compressioni	E1 * P1 = 1
RS	Vibrazioni	E1 * P1 = 1
MA	Autocarro (Max. ore 17.10)	
RS	Cesoiamenti, stritolamenti	E2 * P1 = 2
RS	Getti, schizzi	E2 * P1 = 2
RS	Inalazione polveri, fibre	E1 * P1 = 1
RM	Rumore per "Operatore autocarro" [Il livello di esposizione è "Minore dei valori inferiori di azione: 80 dB(A) e 135 dB(C)".]	E1 * P1 = 1
RS	Incendi, esplosioni	E3 * P1 = 3
RS	Investimento, ribaltamento	E3 * P1 = 3
RS	Urti, colpi, impatti, compressioni	E2 * P1 = 2
VB	Vibrazioni per "Operatore autocarro" [HAV "Non presente", WBV "Inferiore a 0,5 m/s ² "]	E2 * P1 = 2
MA	Pala meccanica (minipala) con tagliasfalto con fresa (Max. ore 17.10)	
RS	Inalazione polveri, fibre	E1 * P1 = 1
RS	Incendi, esplosioni	E3 * P1 = 3
RS	Investimento, ribaltamento	E3 * P1 = 3
RS	Punture, tagli, abrasioni	E1 * P1 = 1
RM	Rumore per "Operatore pala meccanica" [Il livello di esposizione è "Minore dei valori inferiori di azione: 80 dB(A) e 135 dB(C)".]	E1 * P1 = 1
VB	Vibrazioni per "Operatore pala meccanica" [HAV "Non presente", WBV "Compreso tra 0,5 e 1 m/s ² "]	E2 * P3 = 6
	Asportazione di strato di usura e collegamento (fase)	
	<Nessuna impresa definita> (max. presenti 1.00 uomini al giorno, per max. ore complessive 8.00)	
LF	Entità del Danno Lieve/Probabilità Improbabile = [17.33 ore]	
	Entità del Danno Significativo/Probabilità Improbabile = [5.68 ore]	
	Entità del Danno Significativo/Probabilità Probabile = [1.28 ore]	
	Entità del Danno Grave/Probabilità Improbabile = [6.67 ore]	
	Entità del Danno Grave/Probabilità Probabile = [2.72 ore]	
LV	Addetto all'asportazione di strato di usura e collegamento (Max. ore 8.00)	
AT	Attrezzi manuali	
RS	Punture, tagli, abrasioni	E1 * P1 = 1
RS	Urti, colpi, impatti, compressioni	E1 * P1 = 1
RS	Investimento, ribaltamento	E3 * P3 = 9
RM	Rumore per "Operaio comune polivalente (costruzioni stradali)" [Il livello di esposizione è "Maggiore dei valori superiori di azione: 85 dB(A) e 137 dB(C)".]	E3 * P3 = 9
VB	Vibrazioni per "Operaio comune polivalente (costruzioni stradali)" [HAV "Compreso tra 2,5 e 5,0 m/s ² ", WBV "Non presente"]	E3 * P3 = 9
MA	Autocarro (Max. ore 8.00)	
RS	Cesoiamenti, stritolamenti	E2 * P1 = 2
RS	Getti, schizzi	E2 * P1 = 2
RS	Inalazione polveri, fibre	E1 * P1 = 1
RM	Rumore per "Operatore autocarro" [Il livello di esposizione è "Minore dei valori inferiori di azione: 80 dB(A) e 135 dB(C)".]	E1 * P1 = 1
RS	Incendi, esplosioni	E3 * P1 = 3
RS	Investimento, ribaltamento	E3 * P1 = 3
RS	Urti, colpi, impatti, compressioni	E2 * P1 = 2
VB	Vibrazioni per "Operatore autocarro" [HAV "Non presente", WBV "Inferiore a 0,5 m/s ² "]	E2 * P1 = 2
MA	Escavatore (Max. ore 8.00)	
RS	Cesoiamenti, stritolamenti	E2 * P1 = 2
RS	Elettrocuzione	E3 * P1 = 3
RS	Inalazione polveri, fibre	E1 * P1 = 1
RS	Incendi, esplosioni	E3 * P1 = 3
RS	Investimento, ribaltamento	E3 * P1 = 3
RM	Rumore per "Operatore escavatore" [Il livello di esposizione è "Minore dei valori inferiori di azione: 80 dB(A) e 135 dB(C)".]	E1 * P1 = 1
RS	Scivolamenti, cadute a livello	E1 * P1 = 1

Sigla	Attività	Entità del Danno Probabilità
VB	Vibrazioni per "Operatore escavatore" [HAV "Non presente", WBV "Compreso tra 0,5 e 1 m/s ² "]	E2 * P3 = 6
LF	Taglio e rimozione delle rotaie (fase) <Nessuna impresa definita> (max. presenti 1.33 uomini al giorno, per max. ore complessive 10.67) Entità del Danno Lieve/Probabilità Improbabile = [85.60 ore] Entità del Danno Significativo/Probabilità Improbabile = [5.68 ore] Entità del Danno Significativo/Probabilità Probabile = [1.92 ore] Entità del Danno Grave/Probabilità Improbabile = [5.07 ore] Entità del Danno Grave/Probabilità Poco probabile = [2.67 ore] Entità del Danno Grave/Probabilità Probabile = [0.80 ore] Entità del Danno Gravissimo/Probabilità Molto probabile = [5.33 ore]	
LV	Armatore tranviario (Max. ore 10.67)	
AT	Attrezzi manuali	
RS	Punture, tagli, abrasioni	E1 * P1 = 1
RS	Urti, colpi, impatti, compressioni	E1 * P1 = 1
AT	Avvitatore elettrico	
RS	Elettrocuzione	E1 * P1 = 1
RS	Urti, colpi, impatti, compressioni	E1 * P1 = 1
AT	Cannello per saldatura ossiacetilenica	
RS	Inalazione fumi, gas, vapori	E1 * P1 = 1
RS	Incendi, esplosioni	E1 * P1 = 1
RS	Radiazioni non ionizzanti	E1 * P1 = 1
RS	Rumore	E1 * P1 = 1
RS	Urti, colpi, impatti, compressioni	E1 * P1 = 1
AT	Trapano elettrico	
RS	Elettrocuzione	E1 * P1 = 1
RS	Inalazione polveri, fibre	E1 * P1 = 1
RS	Punture, tagli, abrasioni	E1 * P1 = 1
RS	Rumore	E1 * P1 = 1
RS	Vibrazioni	E1 * P1 = 1
ROA	R.O.A. per "Saldatura a gas (acetilene)" [Rischio alto per la salute.]	E4 * P4 = 16
RM	Rumore per "Operaio comune (impianti)" [Il livello di esposizione è "Maggiore dei valori superiori di azione: 85 dB(A) e 137 dB(C)."]	E3 * P3 = 9
VB	Vibrazioni per "Operaio comune (impianti)" [HAV "Compreso tra 2,5 e 5,0 m/s ² ", WBV "Non presente"]	E2 * P3 = 6
MA	Escavatore con pinza (ferrotranviario) (Max. ore 10.67)	
RS	Cesoiamenti, stritolamenti	E2 * P1 = 2
RS	Elettrocuzione	E3 * P2 = 6
RS	Getti, schizzi	E1 * P1 = 1
RS	Incendi, esplosioni	E3 * P1 = 3
RS	Investimento, ribaltamento	E3 * P1 = 3
RM	Rumore per "Operatore escavatore" [Il livello di esposizione è "Minore dei valori inferiori di azione: 80 dB(A) e 135 dB(C)."]	E1 * P1 = 1
RS	Scivolamenti, cadute a livello	E1 * P1 = 1
VB	Vibrazioni per "Operatore escavatore" [HAV "Non presente", WBV "Compreso tra 0,5 e 1 m/s ² "]	E2 * P3 = 6
MA	Autocarro (Max. ore 10.67)	
RS	Cesoiamenti, stritolamenti	E2 * P1 = 2
RS	Getti, schizzi	E2 * P1 = 2
RS	Inalazione polveri, fibre	E1 * P1 = 1
RM	Rumore per "Operatore autocarro" [Il livello di esposizione è "Minore dei valori inferiori di azione: 80 dB(A) e 135 dB(C)."]	E1 * P1 = 1
RS	Incendi, esplosioni	E3 * P1 = 3
RS	Investimento, ribaltamento	E3 * P1 = 3
RS	Urti, colpi, impatti, compressioni	E2 * P1 = 2
VB	Vibrazioni per "Operatore autocarro" [HAV "Non presente", WBV "Inferiore a 0,5 m/s ² "]	E2 * P1 = 2
LF	Taglio di travi, setti e pilastri in c.a. (fase) <Nessuna impresa definita> (max. presenti 0.46 uomini al giorno, per max. ore complessive 3.67) Entità del Danno Lieve/Probabilità Improbabile = [55.48 ore] Entità del Danno Significativo/Probabilità Improbabile = [1.22 ore] Entità del Danno Significativo/Probabilità Probabile = [2.69 ore] Entità del Danno Grave/Probabilità Improbabile = [1.15 ore] Entità del Danno Grave/Probabilità Probabile = [1.01 ore]	
LV	Addetto al taglio di travi, setti e pilastri in c.a. (Max. ore 3.67)	
AT	Attrezzi manuali	
RS	Punture, tagli, abrasioni	E1 * P1 = 1
RS	Urti, colpi, impatti, compressioni	E1 * P1 = 1
RS	Inalazione polveri, fibre	E2 * P3 = 6
RM	Rumore per "Operaio comune polivalente (demolizioni)" [Il livello di esposizione è "Maggiore dei valori superiori di azione: 85 dB(A) e 137 dB(C)."]	E3 * P3 = 9
VB	Vibrazioni per "Operaio comune polivalente (demolizioni)" [HAV "Compreso tra 2,5 e 5,0 m/s ² ", WBV "Non presente"]	E3 * P3 = 9
AT	Martello demolitore elettrico	

Sigla	Attività	Entità del Danno Probabilità
RS	Elettrocuzione	E1 * P1 = 1
RS	Inalazione polveri, fibre	E1 * P1 = 1
RS	Rumore	E1 * P1 = 1
RS	Urti, colpi, impatti, compressioni	E1 * P1 = 1
RS	Vibrazioni	E1 * P1 = 1
AT	Motosega a disco diamantato	
RS	Getti, schizzi	E1 * P1 = 1
RS	Inalazione fumi, gas, vapori	E1 * P1 = 1
RS	Inalazione polveri, fibre	E1 * P1 = 1
RS	Incendi, esplosioni	E1 * P1 = 1
RS	Punture, tagli, abrasioni	E1 * P1 = 1
RS	Rumore	E1 * P1 = 1
RS	Scivolamenti, cadute a livello	E1 * P1 = 1
RS	Vibrazioni	E1 * P1 = 1
AT	Sega a disco per metalli	
RS	Elettrocuzione	E1 * P1 = 1
RS	Getti, schizzi	E1 * P1 = 1
RS	Punture, tagli, abrasioni	E1 * P1 = 1
RS	Rumore	E1 * P1 = 1
RS	Vibrazioni	E1 * P1 = 1
MA	Autocarro (Max. ore 3.67)	
RS	Cesoiamenti, stritolamenti	E2 * P1 = 2
RS	Getti, schizzi	E2 * P1 = 2
RS	Inalazione polveri, fibre	E1 * P1 = 1
RM	Rumore per "Operatore autocarro" [Il livello di esposizione è "Minore dei valori inferiori di azione: 80 dB(A) e 135 dB(C)."]	E1 * P1 = 1
RS	Incendi, esplosioni	E3 * P1 = 3
RS	Investimento, ribaltamento	E3 * P1 = 3
RS	Urti, colpi, impatti, compressioni	E2 * P1 = 2
VB	Vibrazioni per "Operatore autocarro" [HAV "Non presente", WBV "Inferiore a 0,5 m/s²"]	E2 * P1 = 2
MA	Escavatore (Max. ore 3.67)	
RS	Cesoiamenti, stritolamenti	E2 * P1 = 2
RS	Elettrocuzione	E3 * P1 = 3
RS	Inalazione polveri, fibre	E1 * P1 = 1
RS	Incendi, esplosioni	E3 * P1 = 3
RS	Investimento, ribaltamento	E3 * P1 = 3
RM	Rumore per "Operatore escavatore" [Il livello di esposizione è "Minore dei valori inferiori di azione: 80 dB(A) e 135 dB(C)."]	E1 * P1 = 1
RS	Scivolamenti, cadute a livello	E1 * P1 = 1
VB	Vibrazioni per "Operatore escavatore" [HAV "Non presente", WBV "Compreso tra 0,5 e 1 m/s²"]	E2 * P3 = 6
LF	Scavo del cassonetto (fase) <Nessuna impresa definita> (max. presenti 1.08 uomini al giorno, per max. ore complessive 8.67) Entità del Danno Lieve/Probabilità Improbabile = [33.83 ore] Entità del Danno Lieve/Probabilità Poco probabile = [0.50 ore] Entità del Danno Significativo/Probabilità Improbabile = [5.68 ore] Entità del Danno Significativo/Probabilità Probabile = [1.68 ore] Entità del Danno Grave/Probabilità Improbabile = [7.30 ore] Entità del Danno Grave/Probabilità Poco probabile = [2.53 ore] Entità del Danno Grave/Probabilità Probabile = [0.57 ore] Entità del Danno Gravissimo/Probabilità Probabile = [2.67 ore]	
LV	Addetto allo scavo a sezione obbligata (Max. ore 8.67)	
AT	Attrezzi manuali	
RS	Punture, tagli, abrasioni	E1 * P1 = 1
RS	Urti, colpi, impatti, compressioni	E1 * P1 = 1
AT	Andatoie e Passerelle	
RS	Caduta dall'alto	E1 * P1 = 1
RS	Caduta di materiale dall'alto o a livello	E1 * P1 = 1
AT	Scala semplice	
RS	Caduta dall'alto	E1 * P1 = 1
RS	Urti, colpi, impatti, compressioni	E1 * P1 = 1
RS	Movimentazione manuale dei carichi	E1 * P1 = 1
RS	Caduta dall'alto	E1 * P1 = 1
RS	Investimento, ribaltamento	E4 * P3 = 12
RS	Seppellimento, sprofondamento	E3 * P2 = 6
MA	Autocarro (Max. ore 8.67)	
RS	Cesoiamenti, stritolamenti	E2 * P1 = 2
RS	Getti, schizzi	E2 * P1 = 2
RS	Inalazione polveri, fibre	E1 * P1 = 1
RM	Rumore per "Operatore autocarro" [Il livello di esposizione è "Minore dei valori inferiori di azione: 80 dB(A) e 135 dB(C)."]	E1 * P1 = 1
RS	Incendi, esplosioni	E3 * P1 = 3

Sigla	Attività	Entità del Danno Probabilità
RS	Investimento, ribaltamento	E3 * P1 = 3
RS	Urti, colpi, impatti, compressioni	E2 * P1 = 2
VB	Vibrazioni per "Operatore autocarro" [HAV "Non presente", WBV "Inferiore a 0,5 m/s ² "]	E2 * P1 = 2
MA	Escavatore (Max. ore 8.67)	
RS	Cesoiamenti, stritolamenti	E2 * P1 = 2
RS	Elettrocuzione	E3 * P1 = 3
RS	Inalazione polveri, fibre	E1 * P1 = 1
RS	Incendi, esplosioni	E3 * P1 = 3
RS	Investimento, ribaltamento	E3 * P1 = 3
RM	Rumore per "Operatore escavatore" [Il livello di esposizione è "Minore dei valori inferiori di azione: 80 dB(A) e 135 dB(C)."]	E1 * P1 = 1
RS	Scivolamenti, cadute a livello	E1 * P1 = 1
VB	Vibrazioni per "Operatore escavatore" [HAV "Non presente", WBV "Compreso tra 0,5 e 1 m/s ² "]	E2 * P3 = 6
MA	Rullo compressore vibrante (Max. ore 8.67)	
RS	Cesoiamenti, stritolamenti	E1 * P1 = 1
RS	Inalazione fumi, gas, vapori	E1 * P2 = 2
RS	Incendi, esplosioni	E3 * P1 = 3
RS	Investimento, ribaltamento	E3 * P1 = 3
RM	Rumore per "Operatore rullo compressore" [Il livello di esposizione è "Maggiore dei valori superiori di azione: 85 dB(A) e 137 dB(C)."]	E3 * P3 = 9
VB	Vibrazioni per "Operatore rullo compressore" [HAV "Non presente", WBV "Compreso tra 0,5 e 1 m/s ² "]	E2 * P3 = 6
	Formazione di fondazione stradale in misto cementato (fase)	
	<Nessuna impresa definita> (max. presenti 0.94 uomini al giorno, per max. ore complessive 7.50)	
LF	Entità del Danno Lieve/Probabilità Improbabile = [20.60 ore]	
	Entità del Danno Lieve/Probabilità Poco probabile = [0.66 ore]	
	Entità del Danno Significativo/Probabilità Improbabile = [0.85 ore]	
	Entità del Danno Significativo/Probabilità Poco probabile = [0.18 ore]	
	Entità del Danno Significativo/Probabilità Probabile = [1.04 ore]	
	Entità del Danno Grave/Probabilità Improbabile = [2.06 ore]	
	Entità del Danno Grave/Probabilità Probabile = [5.63 ore]	
LV	Addetto alla formazione di fondazione stradale (Max. ore 7.50)	
AT	Attrezzi manuali	
RS	Punture, tagli, abrasioni	E1 * P1 = 1
RS	Urti, colpi, impatti, compressioni	E1 * P1 = 1
RS	Investimento, ribaltamento	E3 * P3 = 9
RM	Rumore per "Operaio comune polivalente (costruzioni stradali)" [Il livello di esposizione è "Minore dei valori inferiori di azione: 80 dB(A) e 135 dB(C)."]	E1 * P1 = 1
MA	Rullo compressore (Max. ore 7.50)	
RS	Cesoiamenti, stritolamenti	E1 * P1 = 1
RS	Inalazione fumi, gas, vapori	E1 * P2 = 2
RS	Incendi, esplosioni	E3 * P1 = 3
RS	Investimento, ribaltamento	E3 * P1 = 3
RM	Rumore per "Operatore rullo compressore" [Il livello di esposizione è "Maggiore dei valori superiori di azione: 85 dB(A) e 137 dB(C)."]	E3 * P3 = 9
VB	Vibrazioni per "Operatore rullo compressore" [HAV "Non presente", WBV "Compreso tra 0,5 e 1 m/s ² "]	E2 * P3 = 6
MA	Escavatore con pinza o cesoia idraulica (Max. ore 7.50)	
RS	Cesoiamenti, stritolamenti	E2 * P1 = 2
RS	Getti, schizzi	E1 * P1 = 1
RS	Inalazione polveri, fibre	E1 * P1 = 1
RS	Incendi, esplosioni	E3 * P1 = 3
RS	Investimento, ribaltamento	E3 * P1 = 3
RM	Rumore per "Operatore escavatore" [Il livello di esposizione è "Minore dei valori inferiori di azione: 80 dB(A) e 135 dB(C)."]	E1 * P1 = 1
RS	Scivolamenti, cadute a livello	E1 * P1 = 1
VB	Vibrazioni per "Operatore escavatore" [HAV "Non presente", WBV "Compreso tra 0,5 e 1 m/s ² "]	E2 * P3 = 6
MA	Autobetoniera (Max. ore 7.50)	
RS	Caduta di materiale dall'alto o a livello	E3 * P1 = 3
RS	Cesoiamenti, stritolamenti	E2 * P2 = 4
RS	Getti, schizzi	E1 * P2 = 2
RS	Incendi, esplosioni	E3 * P1 = 3
RS	Investimento, ribaltamento	E3 * P1 = 3
RM	Rumore per "Operatore autobetoniera" [Il livello di esposizione è "Minore dei valori inferiori di azione: 80 dB(A) e 135 dB(C)."]	E1 * P1 = 1
RS	Scivolamenti, cadute a livello	E1 * P2 = 2
RS	Urti, colpi, impatti, compressioni	E2 * P2 = 4
VB	Vibrazioni per "Operatore autobetoniera" [HAV "Non presente", WBV "Inferiore a 0,5 m/s ² "]	E2 * P1 = 2
	Approvvigionamento e posa traversine e binari (fase)	
	<Nessuna impresa definita> (max. presenti 0.67 uomini al giorno, per max. ore complessive 5.33)	
LF	Entità del Danno Lieve/Probabilità Improbabile = [32.98 ore]	
	Entità del Danno Significativo/Probabilità Improbabile = [2.52 ore]	

Sigla	Attività	Entità del Danno Probabilità
	Entità del Danno Significativo/Probabilità Poco probabile = [1.87 ore] Entità del Danno Significativo/Probabilità Probabile = [0.85 ore] Entità del Danno Grave/Probabilità Improbabile = [2.00 ore] Entità del Danno Grave/Probabilità Poco probabile = [0.89 ore] Entità del Danno Grave/Probabilità Probabile = [0.76 ore] Entità del Danno Gravissimo/Probabilità Improbabile = [0.71 ore]	
LF		
LV	Adetto all'approvvigionamento e posa traversine e binari (Max. ore 5.33)	
AT	Attrezzi manuali	
RS	Punture, tagli, abrasioni	E1 * P1 = 1
RS	Urti, colpi, impatti, compressioni	E1 * P1 = 1
AT	Avvitatore/incavigliatrice	
RS	Getti, schizzi	E1 * P1 = 1
RS	Incendi, esplosioni	E1 * P1 = 1
RS	Movimentazione manuale dei carichi	E1 * P1 = 1
RS	Rumore	E1 * P1 = 1
RS	Scivolamenti, cadute a livello	E1 * P1 = 1
RS	Urti, colpi, impatti, compressioni	E1 * P1 = 1
RS	Vibrazioni	E1 * P1 = 1
RM	Rumore per "Adetto avvitatore / incavigliatrice" [Il livello di esposizione è "Compreso tra i valori inferiori e superiori di azione: 80/85 dB(A) e 135/137 dB(C)".]	E2 * P2 = 4
MC1	M.M.C. (sollevamento e trasporto) [Le azioni di sollevamento e trasporto dei carichi sono accettabili.]	E1 * P1 = 1
MA	Rincalzatrice (matisa) (Max. ore 5.33)	
RS	Cesoiamenti, stritolamenti	E2 * P1 = 2
RS	Getti, schizzi	E2 * P1 = 2
RS	Incendi, esplosioni	E3 * P1 = 3
RS	Investimento, ribaltamento	E1 * P1 = 1
RM	Rumore per "Operatore rincalzatrice (matisa)" [Il livello di esposizione è "Maggiore dei valori superiori di azione: 85 dB(A) e 137 dB(C)".]	E3 * P3 = 9
RS	Scivolamenti, cadute a livello	E1 * P1 = 1
RS	Urti, colpi, impatti, compressioni	E2 * P1 = 2
VB	Vibrazioni per "Operatore rincalzatrice (matisa)" [HAV "Non presente", WBV "Compreso tra 0,5 e 1 m/s ² "]	E2 * P3 = 6
MA	Autocarro con gru (Max. ore 5.33)	
RS	Cesoiamenti, stritolamenti	E2 * P1 = 2
RS	Elettrocuzione	E4 * P1 = 4
RS	Getti, schizzi	E1 * P1 = 1
RS	Incendi, esplosioni	E3 * P1 = 3
RS	Investimento, ribaltamento	E3 * P1 = 3
RS	Punture, tagli, abrasioni	E1 * P1 = 1
RM	Rumore per "Operatore autocarro" [Il livello di esposizione è "Minore dei valori inferiori di azione: 80 dB(A) e 135 dB(C)".]	E1 * P1 = 1
RS	Urti, colpi, impatti, compressioni	E2 * P1 = 2
VB	Vibrazioni per "Operatore autocarro" [HAV "Non presente", WBV "Inferiore a 0,5 m/s ² "]	E2 * P1 = 2
MA	Escavatore con pinza (ferrotranviario) (Max. ore 5.33)	
RS	Cesoiamenti, stritolamenti	E2 * P1 = 2
RS	Elettrocuzione	E3 * P2 = 6
RS	Getti, schizzi	E1 * P1 = 1
RS	Incendi, esplosioni	E3 * P1 = 3
RS	Investimento, ribaltamento	E3 * P1 = 3
RM	Rumore per "Operatore escavatore" [Il livello di esposizione è "Minore dei valori inferiori di azione: 80 dB(A) e 135 dB(C)".]	E1 * P1 = 1
RS	Scivolamenti, cadute a livello	E1 * P1 = 1
VB	Vibrazioni per "Operatore escavatore" [HAV "Non presente", WBV "Compreso tra 0,5 e 1 m/s ² "]	E2 * P3 = 6
	Saldatura delle rotaie (fase)	
	<Nessuna impresa definita> (max. presenti 0.50 uomini al giorno, per max. ore complessive 4.00)	
LF	Entità del Danno Lieve/Probabilità Improbabile = [26.00 ore] Entità del Danno Significativo/Probabilità Probabile = [0.24 ore] Entità del Danno Grave/Probabilità Poco probabile = [1.90 ore] Entità del Danno Grave/Probabilità Probabile = [0.30 ore] Entità del Danno Gravissimo/Probabilità Molto probabile = [4.00 ore]	
LV	Adetto alla saldatura ossiacetilenica e alluminotermica (Max. ore 4.00)	
AT	Attrezzi manuali	
RS	Punture, tagli, abrasioni	E1 * P1 = 1
RS	Urti, colpi, impatti, compressioni	E1 * P1 = 1
AT	Cannello per saldatura ossiacetilenica	
RS	Inalazione fumi, gas, vapori	E1 * P1 = 1
RS	Incendi, esplosioni	E1 * P1 = 1
RS	Radiazioni non ionizzanti	E1 * P1 = 1
RS	Rumore	E1 * P1 = 1
RS	Urti, colpi, impatti, compressioni	E1 * P1 = 1

Sigla	Attività	Entità del Danno Probabilità
ROA	R.O.A. per "Saldatura a gas (acetilene)" [Rischio alto per la salute.]	E4 * P4 = 16
RM	Rumore per "Operaio comune (impianti)" [Il livello di esposizione è "Maggiore dei valori superiori di azione: 85 dB(A) e 137 dB(C)".]	E3 * P3 = 9
VB	Vibrazioni per "Operaio comune (impianti)" [HAV "Compreso tra 2,5 e 5,0 m/s ² ", WBV "Non presente"]	E2 * P3 = 6
LV	Addetto alla saldatura elettrica delle rotaie (Max. ore 4.00)	
AT	Attrezzi manuali	
RS	Punture, tagli, abrasioni	E1 * P1 = 1
RS	Urti, colpi, impatti, compressioni	E1 * P1 = 1
AT	Saldatrice elettrica	
RS	Elettrocuzione	E1 * P1 = 1
RS	Inalazione fumi, gas, vapori	E1 * P1 = 1
RS	Incendi, esplosioni	E1 * P1 = 1
RS	Radiazioni non ionizzanti	E1 * P1 = 1
RS	Caduta di materiale dall'alto o a livello	E3 * P2 = 6
ROA	R.O.A. (operazioni di saldatura) [Rischio alto per la salute.]	E4 * P4 = 16
	Getto in calcestruzzo per le strutture in fondazione (fase)	
	<Nessuna impresa definita> (max. presenti 0.92 uomini al giorno, per max. ore complessive 7.33)	
LF	Entità del Danno Lieve/Probabilità Improbabile = [23.33 ore] Entità del Danno Lieve/Probabilità Poco probabile = [1.90 ore] Entità del Danno Significativo/Probabilità Improbabile = [0.64 ore] Entità del Danno Significativo/Probabilità Poco probabile = [2.20 ore] Entità del Danno Grave/Probabilità Improbabile = [1.90 ore]	
LV	Addetto al getto in calcestruzzo per le strutture in fondazione (Max. ore 7.33)	
AT	Attrezzi manuali	
RS	Punture, tagli, abrasioni	E1 * P1 = 1
RS	Urti, colpi, impatti, compressioni	E1 * P1 = 1
CH	Chimico [Rischio sicuramente: "Irrilevante per la salute".]	E1 * P1 = 1
RS	Getti, schizzi	E1 * P1 = 1
MA	Autobetoniera (Max. ore 7.33)	
RS	Caduta di materiale dall'alto o a livello	E3 * P1 = 3
RS	Cesoiamenti, stritolamenti	E2 * P2 = 4
RS	Getti, schizzi	E1 * P2 = 2
RS	Incendi, esplosioni	E3 * P1 = 3
RS	Investimento, ribaltamento	E3 * P1 = 3
RM	Rumore per "Operatore autobetoniera" [Il livello di esposizione è "Minore dei valori inferiori di azione: 80 dB(A) e 135 dB(C)".]	E1 * P1 = 1
RS	Scivolamenti, cadute a livello	E1 * P2 = 2
RS	Urti, colpi, impatti, compressioni	E2 * P2 = 4
VB	Vibrazioni per "Operatore autobetoniera" [HAV "Non presente", WBV "Inferiore a 0,5 m/s ² "]	E2 * P1 = 2
	Pozzetti di ispezione e opere d'arte (fase)	
	<Nessuna impresa definita> (max. presenti 0.50 uomini al giorno, per max. ore complessive 4.00)	
LF	Entità del Danno Lieve/Probabilità Improbabile = [36.00 ore] Entità del Danno Grave/Probabilità Poco probabile = [3.80 ore]	
LV	Addetto alla posa di pozzetti di ispezione e opere d'arte (Max. ore 4.00)	
AT	Attrezzi manuali	
RS	Punture, tagli, abrasioni	E1 * P1 = 1
RS	Urti, colpi, impatti, compressioni	E1 * P1 = 1
RS	Caduta di materiale dall'alto o a livello	E3 * P2 = 6
MC1	M.M.C. (sollevamento e trasporto) [Le azioni di sollevamento e trasporto dei carichi sono accettabili.]	E1 * P1 = 1
RM	Rumore per "Operaio comune polivalente" [Il livello di esposizione è "Minore dei valori inferiori di azione: 80 dB(A) e 135 dB(C)".]	E1 * P1 = 1
AT	Martello demolitore elettrico	
RS	Elettrocuzione	E1 * P1 = 1
RS	Inalazione polveri, fibre	E1 * P1 = 1
RS	Rumore	E1 * P1 = 1
RS	Urti, colpi, impatti, compressioni	E1 * P1 = 1
RS	Vibrazioni	E1 * P1 = 1
	Formazione di manto di usura e collegamento (fase)	
	<Nessuna impresa definita> (max. presenti 1.31 uomini al giorno, per max. ore complessive 10.50)	
LF	Entità del Danno Lieve/Probabilità Improbabile = [25.00 ore] Entità del Danno Lieve/Probabilità Poco probabile = [1.50 ore] Entità del Danno Significativo/Probabilità Improbabile = [4.26 ore] Entità del Danno Significativo/Probabilità Probabile = [2.42 ore] Entità del Danno Grave/Probabilità Improbabile = [6.90 ore] Entità del Danno Grave/Probabilità Probabile = [5.92 ore] Entità del Danno Gravissimo/Probabilità Molto probabile = [4.00 ore]	
LV	Addetto alla formazione di manto di usura e collegamento (Max. ore 10.50)	
AT	Attrezzi manuali	
RS	Punture, tagli, abrasioni	E1 * P1 = 1

Sigla	Attività	Entità del Danno Probabilità
RS	Urti, colpi, impatti, compressioni	E1 * P1 = 1
RS	Investimento, ribaltamento	E3 * P3 = 9
CM	Cancerogeno e mutageno [Rischio alto per la salute.]	E4 * P4 = 16
RS	Inalazione fumi, gas, vapori	E1 * P1 = 1
MA	Finitrice (Max. ore 10.50)	
RS	Cesoiamenti, stritolamenti	E1 * P1 = 1
RS	Getti, schizzi	E1 * P1 = 1
RS	Inalazione fumi, gas, vapori	E1 * P1 = 1
RS	Incendi, esplosioni	E1 * P1 = 1
RS	Investimento, ribaltamento	E1 * P1 = 1
RM	Rumore per "Operatore rifinitrice" [Il livello di esposizione è "Maggiore dei valori superiori di azione: 85 dB(A) e 137 dB(C)."]	E3 * P3 = 9
VB	Vibrazioni per "Operatore rifinitrice" [HAV "Non presente", WBV "Compreso tra 0,5 e 1 m/s ² "]	E2 * P3 = 6
MA	Rullo compressore (Max. ore 10.50)	
RS	Cesoiamenti, stritolamenti	E1 * P1 = 1
RS	Inalazione fumi, gas, vapori	E1 * P2 = 2
RS	Incendi, esplosioni	E3 * P1 = 3
RS	Investimento, ribaltamento	E3 * P1 = 3
RM	Rumore per "Operatore rullo compressore" [Il livello di esposizione è "Maggiore dei valori superiori di azione: 85 dB(A) e 137 dB(C)."]	E3 * P3 = 9
VB	Vibrazioni per "Operatore rullo compressore" [HAV "Non presente", WBV "Compreso tra 0,5 e 1 m/s ² "]	E2 * P3 = 6
MA	Escavatore (Max. ore 10.50)	
RS	Cesoiamenti, stritolamenti	E2 * P1 = 2
RS	Elettrocuzione	E3 * P1 = 3
RS	Inalazione polveri, fibre	E1 * P1 = 1
RS	Incendi, esplosioni	E3 * P1 = 3
RS	Investimento, ribaltamento	E3 * P1 = 3
RM	Rumore per "Operatore escavatore" [Il livello di esposizione è "Minore dei valori inferiori di azione: 80 dB(A) e 135 dB(C)."]	E1 * P1 = 1
RS	Scivolamenti, cadute a livello	E1 * P1 = 1
VB	Vibrazioni per "Operatore escavatore" [HAV "Non presente", WBV "Compreso tra 0,5 e 1 m/s ² "]	E2 * P3 = 6
MA	Autocarro (Max. ore 10.50)	
RS	Cesoiamenti, stritolamenti	E2 * P1 = 2
RS	Getti, schizzi	E2 * P1 = 2
RS	Inalazione polveri, fibre	E1 * P1 = 1
RM	Rumore per "Operatore autocarro" [Il livello di esposizione è "Minore dei valori inferiori di azione: 80 dB(A) e 135 dB(C)."]	E1 * P1 = 1
RS	Incendi, esplosioni	E3 * P1 = 3
RS	Investimento, ribaltamento	E3 * P1 = 3
RS	Urti, colpi, impatti, compressioni	E2 * P1 = 2
VB	Vibrazioni per "Operatore autocarro" [HAV "Non presente", WBV "Inferiore a 0,5 m/s ² "]	E2 * P1 = 2
	Smobilizzo del cantiere (fase)	
	<Nessuna impresa definita> (max. presenti 1.50 uomini al giorno, per max. ore complessive 12.00)	
LF	Entità del Danno Lieve/Probabilità Improbabile = [27.80 ore]	
	Entità del Danno Significativo/Probabilità Improbabile = [4.72 ore]	
	Entità del Danno Grave/Probabilità Improbabile = [3.80 ore]	
	Entità del Danno Grave/Probabilità Poco probabile = [7.60 ore]	
	Entità del Danno Gravissimo/Probabilità Improbabile = [3.20 ore]	
LV	Addetto allo smobilizzo del cantiere (Max. ore 12.00)	
AT	Attrezzi manuali	
RS	Punture, tagli, abrasioni	E1 * P1 = 1
RS	Urti, colpi, impatti, compressioni	E1 * P1 = 1
RS	Caduta di materiale dall'alto o a livello	E3 * P2 = 6
MA	Autocarro con gru (Max. ore 12.00)	
RS	Cesoiamenti, stritolamenti	E2 * P1 = 2
RS	Elettrocuzione	E4 * P1 = 4
RS	Getti, schizzi	E1 * P1 = 1
RS	Incendi, esplosioni	E3 * P1 = 3
RS	Investimento, ribaltamento	E3 * P1 = 3
RS	Punture, tagli, abrasioni	E1 * P1 = 1
RM	Rumore per "Operatore autocarro" [Il livello di esposizione è "Minore dei valori inferiori di azione: 80 dB(A) e 135 dB(C)."]	E1 * P1 = 1
RS	Urti, colpi, impatti, compressioni	E2 * P1 = 2
VB	Vibrazioni per "Operatore autocarro" [HAV "Non presente", WBV "Inferiore a 0,5 m/s ² "]	E2 * P1 = 2
	Allestimento di cantiere temporaneo su strada (fase)	
	<Nessuna impresa definita> (max. presenti 1.50 uomini al giorno, per max. ore complessive 12.00)	
LF	Entità del Danno Lieve/Probabilità Improbabile = [27.80 ore]	
	Entità del Danno Significativo/Probabilità Improbabile = [4.72 ore]	
	Entità del Danno Grave/Probabilità Improbabile = [3.80 ore]	
	Entità del Danno Grave/Probabilità Poco probabile = [7.60 ore]	
	Entità del Danno Gravissimo/Probabilità Improbabile = [3.20 ore]	

Sigla	Attività	Entità del Danno Probabilità
LV	Addetto all'allestimento di cantiere temporaneo su strada (Max. ore 12.00)	
AT	Attrezzi manuali	
RS	Punture, tagli, abrasioni	E1 * P1 = 1
RS	Urti, colpi, impatti, compressioni	E1 * P1 = 1
RS	Investimento, ribaltamento	E3 * P2 = 6
MA	Autocarro con gru (Max. ore 12.00)	
RS	Cesoiamenti, stritolamenti	E2 * P1 = 2
RS	Elettrocuzione	E4 * P1 = 4
RS	Getti, schizzi	E1 * P1 = 1
RS	Incendi, esplosioni	E3 * P1 = 3
RS	Investimento, ribaltamento	E3 * P1 = 3
RS	Punture, tagli, abrasioni	E1 * P1 = 1
RM	Rumore per "Operatore autocarro" [Il livello di esposizione è "Minore dei valori inferiori di azione: 80 dB(A) e 135 dB(C)."]	E1 * P1 = 1
RS	Urti, colpi, impatti, compressioni	E2 * P1 = 2
VB	Vibrazioni per "Operatore autocarro" [HAV "Non presente", WBV "Inferiore a 0,5 m/s ² "]	E2 * P1 = 2
LF	Taglio di asfalto di carreggiata stradale (fase) <Nessuna impresa definita> (max. presenti 2.14 uomini al giorno, per max. ore complessive 17.10) Entità del Danno Lieve/Probabilità Improbabile = [100.94 ore] Entità del Danno Significativo/Probabilità Improbabile = [1.68 ore] Entità del Danno Significativo/Probabilità Probabile = [3.84 ore] Entità del Danno Grave/Probabilità Improbabile = [8.64 ore] Entità del Danno Grave/Probabilità Probabile = [8.16 ore]	
LV	Addetto al taglio di asfalto di carreggiata stradale (Max. ore 17.10)	
AT	Attrezzi manuali	
RS	Punture, tagli, abrasioni	E1 * P1 = 1
RS	Urti, colpi, impatti, compressioni	E1 * P1 = 1
RS	Investimento, ribaltamento	E3 * P3 = 9
RM	Rumore per "Operaio comune polivalente (costruzioni stradali)" [Il livello di esposizione è "Maggiore dei valori superiori di azione: 85 dB(A) e 137 dB(C)."]	E3 * P3 = 9
VB	Vibrazioni per "Operaio comune polivalente (costruzioni stradali)" [HAV "Compreso tra 2,5 e 5,0 m/s ² ", WBV "Non presente"]	E3 * P3 = 9
AT	Tagliasfalto a disco	
RS	Getti, schizzi	E1 * P1 = 1
RS	Incendi, esplosioni	E1 * P1 = 1
RS	Investimento, ribaltamento	E1 * P1 = 1
RS	Punture, tagli, abrasioni	E1 * P1 = 1
RS	Rumore	E1 * P1 = 1
RS	Scivolamenti, cadute a livello	E1 * P1 = 1
RS	Urti, colpi, impatti, compressioni	E1 * P1 = 1
RS	Vibrazioni	E1 * P1 = 1
MA	Autocarro (Max. ore 17.10)	
RS	Cesoiamenti, stritolamenti	E2 * P1 = 2
RS	Getti, schizzi	E2 * P1 = 2
RS	Inalazione polveri, fibre	E1 * P1 = 1
RM	Rumore per "Operatore autocarro" [Il livello di esposizione è "Minore dei valori inferiori di azione: 80 dB(A) e 135 dB(C)."]	E1 * P1 = 1
RS	Incendi, esplosioni	E3 * P1 = 3
RS	Investimento, ribaltamento	E3 * P1 = 3
RS	Urti, colpi, impatti, compressioni	E2 * P1 = 2
VB	Vibrazioni per "Operatore autocarro" [HAV "Non presente", WBV "Inferiore a 0,5 m/s ² "]	E2 * P1 = 2
MA	Pala meccanica (minipala) con tagliasfalto con fresa (Max. ore 17.10)	
RS	Inalazione polveri, fibre	E1 * P1 = 1
RS	Incendi, esplosioni	E3 * P1 = 3
RS	Investimento, ribaltamento	E3 * P1 = 3
RS	Punture, tagli, abrasioni	E1 * P1 = 1
RM	Rumore per "Operatore pala meccanica" [Il livello di esposizione è "Minore dei valori inferiori di azione: 80 dB(A) e 135 dB(C)."]	E1 * P1 = 1
VB	Vibrazioni per "Operatore pala meccanica" [HAV "Non presente", WBV "Compreso tra 0,5 e 1 m/s ² "]	E2 * P3 = 6
LF	Asportazione di strato di usura e collegamento (fase) <Nessuna impresa definita> (max. presenti 0.75 uomini al giorno, per max. ore complessive 6.00) Entità del Danno Lieve/Probabilità Improbabile = [13.00 ore] Entità del Danno Significativo/Probabilità Improbabile = [4.26 ore] Entità del Danno Significativo/Probabilità Probabile = [0.96 ore] Entità del Danno Grave/Probabilità Improbabile = [5.00 ore] Entità del Danno Grave/Probabilità Probabile = [2.04 ore]	
LV	Addetto all'asportazione di strato di usura e collegamento (Max. ore 6.00)	
AT	Attrezzi manuali	
RS	Punture, tagli, abrasioni	E1 * P1 = 1

Sigla	Attività	Entità del Danno Probabilità
RS	Urti, colpi, impatti, compressioni	E1 * P1 = 1
RS	Investimento, ribaltamento	E3 * P3 = 9
RM	Rumore per "Operaio comune polivalente (costruzioni stradali)" [Il livello di esposizione è "Maggiore dei valori superiori di azione: 85 dB(A) e 137 dB(C)".]	E3 * P3 = 9
VB	Vibrazioni per "Operaio comune polivalente (costruzioni stradali)" [HAV "Compreso tra 2,5 e 5,0 m/s ² ", WBV "Non presente"]	E3 * P3 = 9
MA	Autocarro (Max. ore 6.00)	
RS	Cesoamenti, stritolamenti	E2 * P1 = 2
RS	Getti, schizzi	E2 * P1 = 2
RS	Inalazione polveri, fibre	E1 * P1 = 1
RM	Rumore per "Operatore autocarro" [Il livello di esposizione è "Minore dei valori inferiori di azione: 80 dB(A) e 135 dB(C)".]	E1 * P1 = 1
RS	Incendi, esplosioni	E3 * P1 = 3
RS	Investimento, ribaltamento	E3 * P1 = 3
RS	Urti, colpi, impatti, compressioni	E2 * P1 = 2
VB	Vibrazioni per "Operatore autocarro" [HAV "Non presente", WBV "Inferiore a 0,5 m/s ² "]	E2 * P1 = 2
MA	Escavatore (Max. ore 6.00)	
RS	Cesoamenti, stritolamenti	E2 * P1 = 2
RS	Elettrocuzione	E3 * P1 = 3
RS	Inalazione polveri, fibre	E1 * P1 = 1
RS	Incendi, esplosioni	E3 * P1 = 3
RS	Investimento, ribaltamento	E3 * P1 = 3
RM	Rumore per "Operatore escavatore" [Il livello di esposizione è "Minore dei valori inferiori di azione: 80 dB(A) e 135 dB(C)".]	E1 * P1 = 1
RS	Scivolamenti, cadute a livello	E1 * P1 = 1
VB	Vibrazioni per "Operatore escavatore" [HAV "Non presente", WBV "Compreso tra 0,5 e 1 m/s ² "]	E2 * P3 = 6
LF	Taglio e rimozione delle rotaie (fase) <Nessuna impresa definita> (max. presenti 1.00 uomini al giorno, per max. ore complessive 8.00) Entità del Danno Lieve/Probabilità Improbabile = [64.20 ore] Entità del Danno Significativo/Probabilità Improbabile = [4.26 ore] Entità del Danno Significativo/Probabilità Probabile = [1.44 ore] Entità del Danno Grave/Probabilità Improbabile = [3.80 ore] Entità del Danno Grave/Probabilità Poco probabile = [2.00 ore] Entità del Danno Grave/Probabilità Probabile = [0.60 ore] Entità del Danno Gravissimo/Probabilità Molto probabile = [4.00 ore]	
LV	Armatore tranviario (Max. ore 8.00)	
AT	Attrezzi manuali	
RS	Punture, tagli, abrasioni	E1 * P1 = 1
RS	Urti, colpi, impatti, compressioni	E1 * P1 = 1
AT	Avvitatore elettrico	
RS	Elettrocuzione	E1 * P1 = 1
RS	Urti, colpi, impatti, compressioni	E1 * P1 = 1
AT	Cannello per saldatura ossiacetilenica	
RS	Inalazione fumi, gas, vapori	E1 * P1 = 1
RS	Incendi, esplosioni	E1 * P1 = 1
RS	Radiazioni non ionizzanti	E1 * P1 = 1
RS	Rumore	E1 * P1 = 1
RS	Urti, colpi, impatti, compressioni	E1 * P1 = 1
AT	Trapano elettrico	
RS	Elettrocuzione	E1 * P1 = 1
RS	Inalazione polveri, fibre	E1 * P1 = 1
RS	Punture, tagli, abrasioni	E1 * P1 = 1
RS	Rumore	E1 * P1 = 1
RS	Vibrazioni	E1 * P1 = 1
ROA	R.O.A. per "Saldatura a gas (acetilene)" [Rischio alto per la salute.]	E4 * P4 = 16
RM	Rumore per "Operaio comune (impianti)" [Il livello di esposizione è "Maggiore dei valori superiori di azione: 85 dB(A) e 137 dB(C)".]	E3 * P3 = 9
VB	Vibrazioni per "Operaio comune (impianti)" [HAV "Compreso tra 2,5 e 5,0 m/s ² ", WBV "Non presente"]	E2 * P3 = 6
MA	Escavatore con pinza (ferrotranviario) (Max. ore 8.00)	
RS	Cesoamenti, stritolamenti	E2 * P1 = 2
RS	Elettrocuzione	E3 * P2 = 6
RS	Getti, schizzi	E1 * P1 = 1
RS	Incendi, esplosioni	E3 * P1 = 3
RS	Investimento, ribaltamento	E3 * P1 = 3
RM	Rumore per "Operatore escavatore" [Il livello di esposizione è "Minore dei valori inferiori di azione: 80 dB(A) e 135 dB(C)".]	E1 * P1 = 1
RS	Scivolamenti, cadute a livello	E1 * P1 = 1
VB	Vibrazioni per "Operatore escavatore" [HAV "Non presente", WBV "Compreso tra 0,5 e 1 m/s ² "]	E2 * P3 = 6
MA	Autocarro (Max. ore 8.00)	
RS	Cesoamenti, stritolamenti	E2 * P1 = 2

Sigla	Attività	Entità del Danno Probabilità
RS	Getti, schizzi	E2 * P1 = 2
RS	Inalazione polveri, fibre	E1 * P1 = 1
RM	Rumore per "Operatore autocarro" [Il livello di esposizione è "Minore dei valori inferiori di azione: 80 dB(A) e 135 dB(C)."]	E1 * P1 = 1
RS	Incendi, esplosioni	E3 * P1 = 3
RS	Investimento, ribaltamento	E3 * P1 = 3
RS	Urti, colpi, impatti, compressioni	E2 * P1 = 2
VB	Vibrazioni per "Operatore autocarro" [HAV "Non presente", WBV "Inferiore a 0,5 m/s ² "]	E2 * P1 = 2
	Taglio di travi, setti e pilastri in c.a. (fase)	
	<Nessuna impresa definita> (max. presenti 0.34 uomini al giorno, per max. ore complessive 2.75)	
LF	Entità del Danno Lieve/Probabilità Improbabile = [41.61 ore]	
	Entità del Danno Significativo/Probabilità Improbabile = [0.92 ore]	
	Entità del Danno Significativo/Probabilità Probabile = [2.02 ore]	
	Entità del Danno Grave/Probabilità Improbabile = [0.86 ore]	
	Entità del Danno Grave/Probabilità Probabile = [0.76 ore]	
LV	Addeito al taglio di travi, setti e pilastri in c.a. (Max. ore 2.75)	
AT	Attrezzi manuali	
RS	Punture, tagli, abrasioni	E1 * P1 = 1
RS	Urti, colpi, impatti, compressioni	E1 * P1 = 1
RS	Inalazione polveri, fibre	E2 * P3 = 6
RM	Rumore per "Operaio comune polivalente (demolizioni)" [Il livello di esposizione è "Maggiore dei valori superiori di azione: 85 dB(A) e 137 dB(C)."]	E3 * P3 = 9
VB	Vibrazioni per "Operaio comune polivalente (demolizioni)" [HAV "Compreso tra 2,5 e 5,0 m/s ² ", WBV "Non presente"]	E3 * P3 = 9
AT	Martello demolitore elettrico	
RS	Elettrocuzione	E1 * P1 = 1
RS	Inalazione polveri, fibre	E1 * P1 = 1
RS	Rumore	E1 * P1 = 1
RS	Urti, colpi, impatti, compressioni	E1 * P1 = 1
RS	Vibrazioni	E1 * P1 = 1
AT	Motosega a disco diamantato	
RS	Getti, schizzi	E1 * P1 = 1
RS	Inalazione fumi, gas, vapori	E1 * P1 = 1
RS	Inalazione polveri, fibre	E1 * P1 = 1
RS	Incendi, esplosioni	E1 * P1 = 1
RS	Punture, tagli, abrasioni	E1 * P1 = 1
RS	Rumore	E1 * P1 = 1
RS	Scivolamenti, cadute a livello	E1 * P1 = 1
RS	Vibrazioni	E1 * P1 = 1
AT	Sega a disco per metalli	
RS	Elettrocuzione	E1 * P1 = 1
RS	Getti, schizzi	E1 * P1 = 1
RS	Punture, tagli, abrasioni	E1 * P1 = 1
RS	Rumore	E1 * P1 = 1
RS	Vibrazioni	E1 * P1 = 1
MA	Autocarro (Max. ore 2.75)	
RS	Cesoiamenti, stritolamenti	E2 * P1 = 2
RS	Getti, schizzi	E2 * P1 = 2
RS	Inalazione polveri, fibre	E1 * P1 = 1
RM	Rumore per "Operatore autocarro" [Il livello di esposizione è "Minore dei valori inferiori di azione: 80 dB(A) e 135 dB(C)."]	E1 * P1 = 1
RS	Incendi, esplosioni	E3 * P1 = 3
RS	Investimento, ribaltamento	E3 * P1 = 3
RS	Urti, colpi, impatti, compressioni	E2 * P1 = 2
VB	Vibrazioni per "Operatore autocarro" [HAV "Non presente", WBV "Inferiore a 0,5 m/s ² "]	E2 * P1 = 2
MA	Escavatore (Max. ore 2.75)	
RS	Cesoiamenti, stritolamenti	E2 * P1 = 2
RS	Elettrocuzione	E3 * P1 = 3
RS	Inalazione polveri, fibre	E1 * P1 = 1
RS	Incendi, esplosioni	E3 * P1 = 3
RS	Investimento, ribaltamento	E3 * P1 = 3
RM	Rumore per "Operatore escavatore" [Il livello di esposizione è "Minore dei valori inferiori di azione: 80 dB(A) e 135 dB(C)."]	E1 * P1 = 1
RS	Scivolamenti, cadute a livello	E1 * P1 = 1
VB	Vibrazioni per "Operatore escavatore" [HAV "Non presente", WBV "Compreso tra 0,5 e 1 m/s ² "]	E2 * P3 = 6
	Scavo del cassonetto (fase)	
	<Nessuna impresa definita> (max. presenti 0.81 uomini al giorno, per max. ore complessive 6.50)	
LF	Entità del Danno Lieve/Probabilità Improbabile = [25.37 ore]	
	Entità del Danno Lieve/Probabilità Poco probabile = [0.38 ore]	
	Entità del Danno Significativo/Probabilità Improbabile = [4.26 ore]	
	Entità del Danno Significativo/Probabilità Probabile = [1.26 ore]	
	Entità del Danno Grave/Probabilità Improbabile = [5.47 ore]	

Sigla	Attività	Entità del Danno Probabilità
	Entità del Danno Grave/Probabilità Poco probabile = [1.90 ore] Entità del Danno Grave/Probabilità Probabile = [0.42 ore] Entità del Danno Gravissimo/Probabilità Probabile = [2.00 ore]	
LF		
LV	Addetto allo scavo a sezione obbligata (Max. ore 6.50)	
AT	Attrezzi manuali	
RS	Punture, tagli, abrasioni	E1 * P1 = 1
RS	Urti, colpi, impatti, compressioni	E1 * P1 = 1
AT	Andatoie e Passerelle	
RS	Caduta dall'alto	E1 * P1 = 1
RS	Caduta di materiale dall'alto o a livello	E1 * P1 = 1
AT	Scala semplice	
RS	Caduta dall'alto	E1 * P1 = 1
RS	Urti, colpi, impatti, compressioni	E1 * P1 = 1
RS	Movimentazione manuale dei carichi	E1 * P1 = 1
RS	Caduta dall'alto	E1 * P1 = 1
RS	Investimento, ribaltamento	E4 * P3 = 12
RS	Seppellimento, sprofondamento	E3 * P2 = 6
MA	Autocarro (Max. ore 6.50)	
RS	Cesoiamenti, stritolamenti	E2 * P1 = 2
RS	Getti, schizzi	E2 * P1 = 2
RS	Inalazione polveri, fibre	E1 * P1 = 1
RM	Rumore per "Operatore autocarro" [Il livello di esposizione è "Minore dei valori inferiori di azione: 80 dB(A) e 135 dB(C)."]	E1 * P1 = 1
RS	Incendi, esplosioni	E3 * P1 = 3
RS	Investimento, ribaltamento	E3 * P1 = 3
RS	Urti, colpi, impatti, compressioni	E2 * P1 = 2
VB	Vibrazioni per "Operatore autocarro" [HAV "Non presente", WBV "Inferiore a 0,5 m/s ² "]	E2 * P1 = 2
MA	Escavatore (Max. ore 6.50)	
RS	Cesoiamenti, stritolamenti	E2 * P1 = 2
RS	Elettrocuzione	E3 * P1 = 3
RS	Inalazione polveri, fibre	E1 * P1 = 1
RS	Incendi, esplosioni	E3 * P1 = 3
RS	Investimento, ribaltamento	E3 * P1 = 3
RM	Rumore per "Operatore escavatore" [Il livello di esposizione è "Minore dei valori inferiori di azione: 80 dB(A) e 135 dB(C)."]	E1 * P1 = 1
RS	Scivolamenti, cadute a livello	E1 * P1 = 1
VB	Vibrazioni per "Operatore escavatore" [HAV "Non presente", WBV "Compreso tra 0,5 e 1 m/s ² "]	E2 * P3 = 6
MA	Rullo compressore vibrante (Max. ore 6.50)	
RS	Cesoiamenti, stritolamenti	E1 * P1 = 1
RS	Inalazione fumi, gas, vapori	E1 * P2 = 2
RS	Incendi, esplosioni	E3 * P1 = 3
RS	Investimento, ribaltamento	E3 * P1 = 3
RM	Rumore per "Operatore rullo compressore" [Il livello di esposizione è "Maggiore dei valori superiori di azione: 85 dB(A) e 137 dB(C)."]	E3 * P3 = 9
VB	Vibrazioni per "Operatore rullo compressore" [HAV "Non presente", WBV "Compreso tra 0,5 e 1 m/s ² "]	E2 * P3 = 6
	Formazione di fondazione stradale in misto cementato (fase) <Nessuna impresa definita> (max. presenti 0.70 uomini al giorno, per max. ore complessive 5.63)	
LF	Entità del Danno Lieve/Probabilità Improbabile = [15.45 ore] Entità del Danno Lieve/Probabilità Poco probabile = [0.49 ore] Entità del Danno Significativo/Probabilità Improbabile = [0.64 ore] Entità del Danno Significativo/Probabilità Poco probabile = [0.14 ore] Entità del Danno Significativo/Probabilità Probabile = [0.78 ore] Entità del Danno Grave/Probabilità Improbabile = [1.54 ore] Entità del Danno Grave/Probabilità Probabile = [4.22 ore]	
LV	Addetto alla formazione di fondazione stradale (Max. ore 5.63)	
AT	Attrezzi manuali	
RS	Punture, tagli, abrasioni	E1 * P1 = 1
RS	Urti, colpi, impatti, compressioni	E1 * P1 = 1
RS	Investimento, ribaltamento	E3 * P3 = 9
RM	Rumore per "Operaio comune polivalente (costruzioni stradali)" [Il livello di esposizione è "Minore dei valori inferiori di azione: 80 dB(A) e 135 dB(C)."]	E1 * P1 = 1
MA	Rullo compressore (Max. ore 5.63)	
RS	Cesoiamenti, stritolamenti	E1 * P1 = 1
RS	Inalazione fumi, gas, vapori	E1 * P2 = 2
RS	Incendi, esplosioni	E3 * P1 = 3
RS	Investimento, ribaltamento	E3 * P1 = 3
RM	Rumore per "Operatore rullo compressore" [Il livello di esposizione è "Maggiore dei valori superiori di azione: 85 dB(A) e 137 dB(C)."]	E3 * P3 = 9
VB	Vibrazioni per "Operatore rullo compressore" [HAV "Non presente", WBV "Compreso tra 0,5 e 1 m/s ² "]	E2 * P3 = 6

Sigla	Attività	Entità del Danno Probabilità
MA	Escavatore con pinza o cesoia idraulica (Max. ore 5.63)	
RS	Cesoiamenti, stritolamenti	E2 * P1 = 2
RS	Getti, schizzi	E1 * P1 = 1
RS	Inalazione polveri, fibre	E1 * P1 = 1
RS	Incendi, esplosioni	E3 * P1 = 3
RS	Investimento, ribaltamento	E3 * P1 = 3
RM	Rumore per "Operatore escavatore" [Il livello di esposizione è "Minore dei valori inferiori di azione: 80 dB(A) e 135 dB(C)".]	E1 * P1 = 1
RS	Scivolamenti, cadute a livello	E1 * P1 = 1
VB	Vibrazioni per "Operatore escavatore" [HAV "Non presente", WBV "Compreso tra 0,5 e 1 m/s ² "]	E2 * P3 = 6
MA	Autobetoniera (Max. ore 5.63)	
RS	Caduta di materiale dall'alto o a livello	E3 * P1 = 3
RS	Cesoiamenti, stritolamenti	E2 * P2 = 4
RS	Getti, schizzi	E1 * P2 = 2
RS	Incendi, esplosioni	E3 * P1 = 3
RS	Investimento, ribaltamento	E3 * P1 = 3
RM	Rumore per "Operatore autobetoniera" [Il livello di esposizione è "Minore dei valori inferiori di azione: 80 dB(A) e 135 dB(C)".]	E1 * P1 = 1
RS	Scivolamenti, cadute a livello	E1 * P2 = 2
RS	Urti, colpi, impatti, compressioni	E2 * P2 = 4
VB	Vibrazioni per "Operatore autobetoniera" [HAV "Non presente", WBV "Inferiore a 0,5 m/s ² "]	E2 * P1 = 2
	Approvvigionamento e posa traversine e binari (fase)	
	<Nessuna impresa definita> (max. presenti 0.67 uomini al giorno, per max. ore complessive 5.33)	
LF	Entità del Danno Lieve/Probabilità Improbabile = [32.98 ore]	
	Entità del Danno Significativo/Probabilità Improbabile = [2.52 ore]	
	Entità del Danno Significativo/Probabilità Poco probabile = [1.87 ore]	
	Entità del Danno Significativo/Probabilità Probabile = [0.85 ore]	
	Entità del Danno Grave/Probabilità Improbabile = [2.00 ore]	
	Entità del Danno Grave/Probabilità Poco probabile = [0.89 ore]	
	Entità del Danno Grave/Probabilità Probabile = [0.76 ore]	
	Entità del Danno Gravissimo/Probabilità Improbabile = [0.71 ore]	
LV	Addetto all'approvvigionamento e posa traversine e binari (Max. ore 5.33)	
AT	Attrezzi manuali	
RS	Punture, tagli, abrasioni	E1 * P1 = 1
RS	Urti, colpi, impatti, compressioni	E1 * P1 = 1
AT	Avvitatore/incavigliatrice	
RS	Getti, schizzi	E1 * P1 = 1
RS	Incendi, esplosioni	E1 * P1 = 1
RS	Movimentazione manuale dei carichi	E1 * P1 = 1
RS	Rumore	E1 * P1 = 1
RS	Scivolamenti, cadute a livello	E1 * P1 = 1
RS	Urti, colpi, impatti, compressioni	E1 * P1 = 1
RS	Vibrazioni	E1 * P1 = 1
RM	Rumore per "Addetto avvitatore / incavigliatrice" [Il livello di esposizione è "Compreso tra i valori inferiori e superiori di azione: 80/85 dB(A) e 135/137 dB(C)".]	E2 * P2 = 4
MC1	M.M.C. (sollevamento e trasporto) [Le azioni di sollevamento e trasporto dei carichi sono accettabili.]	E1 * P1 = 1
MA	Rincalzatrice (matisa) (Max. ore 5.33)	
RS	Cesoiamenti, stritolamenti	E2 * P1 = 2
RS	Getti, schizzi	E2 * P1 = 2
RS	Incendi, esplosioni	E3 * P1 = 3
RS	Investimento, ribaltamento	E1 * P1 = 1
RM	Rumore per "Operatore rincalzatrice (matisa)" [Il livello di esposizione è "Maggiore dei valori superiori di azione: 85 dB(A) e 137 dB(C)".]	E3 * P3 = 9
RS	Scivolamenti, cadute a livello	E1 * P1 = 1
RS	Urti, colpi, impatti, compressioni	E2 * P1 = 2
VB	Vibrazioni per "Operatore rincalzatrice (matisa)" [HAV "Non presente", WBV "Compreso tra 0,5 e 1 m/s ² "]	E2 * P3 = 6
MA	Autocarro con gru (Max. ore 5.33)	
RS	Cesoiamenti, stritolamenti	E2 * P1 = 2
RS	Elettrocuzione	E4 * P1 = 4
RS	Getti, schizzi	E1 * P1 = 1
RS	Incendi, esplosioni	E3 * P1 = 3
RS	Investimento, ribaltamento	E3 * P1 = 3
RS	Punture, tagli, abrasioni	E1 * P1 = 1
RM	Rumore per "Operatore autocarro" [Il livello di esposizione è "Minore dei valori inferiori di azione: 80 dB(A) e 135 dB(C)".]	E1 * P1 = 1
RS	Urti, colpi, impatti, compressioni	E2 * P1 = 2
VB	Vibrazioni per "Operatore autocarro" [HAV "Non presente", WBV "Inferiore a 0,5 m/s ² "]	E2 * P1 = 2
MA	Escavatore con pinza (ferrotranviario) (Max. ore 5.33)	
RS	Cesoiamenti, stritolamenti	E2 * P1 = 2

Sigla	Attività	Entità del Danno Probabilità
RS	Elettrocuzione	E3 * P2 = 6
RS	Getti, schizzi	E1 * P1 = 1
RS	Incendi, esplosioni	E3 * P1 = 3
RS	Investimento, ribaltamento	E3 * P1 = 3
RM	Rumore per "Operatore escavatore" [Il livello di esposizione è "Minore dei valori inferiori di azione: 80 dB(A) e 135 dB(C)."]	E1 * P1 = 1
RS	Scivolamenti, cadute a livello	E1 * P1 = 1
VB	Vibrazioni per "Operatore escavatore" [HAV "Non presente", WBV "Compreso tra 0,5 e 1 m/s ² "]	E2 * P3 = 6
	Saldatura delle rotaie (fase)	
	<Nessuna impresa definita> (max. presenti 0.33 uomini al giorno, per max. ore complessive 2.67)	
LF	Entità del Danno Lieve/Probabilità Improbabile = [17.33 ore]	
	Entità del Danno Significativo/Probabilità Probabile = [0.16 ore]	
	Entità del Danno Grave/Probabilità Poco probabile = [1.27 ore]	
	Entità del Danno Grave/Probabilità Probabile = [0.20 ore]	
	Entità del Danno Gravissimo/Probabilità Molto probabile = [2.67 ore]	
LV	Addetto alla saldatura ossiacetilenica e alluminotermica (Max. ore 2.67)	
AT	Attrezzi manuali	
RS	Punture, tagli, abrasioni	E1 * P1 = 1
RS	Urti, colpi, impatti, compressioni	E1 * P1 = 1
AT	Cannello per saldatura ossiacetilenica	
RS	Inalazione fumi, gas, vapori	E1 * P1 = 1
RS	Incendi, esplosioni	E1 * P1 = 1
RS	Radiazioni non ionizzanti	E1 * P1 = 1
RS	Rumore	E1 * P1 = 1
RS	Urti, colpi, impatti, compressioni	E1 * P1 = 1
ROA	R.O.A. per "Saldatura a gas (acetilene)" [Rischio alto per la salute.]	E4 * P4 = 16
RM	Rumore per "Operaio comune (impianti)" [Il livello di esposizione è "Maggiore dei valori superiori di azione: 85 dB(A) e 137 dB(C)."]	E3 * P3 = 9
VB	Vibrazioni per "Operaio comune (impianti)" [HAV "Compreso tra 2,5 e 5,0 m/s ² ", WBV "Non presente"]	E2 * P3 = 6
LV	Addetto alla saldatura elettrica delle rotaie (Max. ore 2.67)	
AT	Attrezzi manuali	
RS	Punture, tagli, abrasioni	E1 * P1 = 1
RS	Urti, colpi, impatti, compressioni	E1 * P1 = 1
AT	Saldatrice elettrica	
RS	Elettrocuzione	E1 * P1 = 1
RS	Inalazione fumi, gas, vapori	E1 * P1 = 1
RS	Incendi, esplosioni	E1 * P1 = 1
RS	Radiazioni non ionizzanti	E1 * P1 = 1
RS	Caduta di materiale dall'alto o a livello	E3 * P2 = 6
ROA	R.O.A. (operazioni di saldatura) [Rischio alto per la salute.]	E4 * P4 = 16
	Getto in calcestruzzo per le strutture in fondazione (fase)	
	<Nessuna impresa definita> (max. presenti 0.69 uomini al giorno, per max. ore complessive 5.50)	
LF	Entità del Danno Lieve/Probabilità Improbabile = [17.50 ore]	
	Entità del Danno Lieve/Probabilità Poco probabile = [1.43 ore]	
	Entità del Danno Significativo/Probabilità Improbabile = [0.48 ore]	
	Entità del Danno Significativo/Probabilità Poco probabile = [1.65 ore]	
	Entità del Danno Grave/Probabilità Improbabile = [1.43 ore]	
LV	Addetto al getto in calcestruzzo per le strutture in fondazione (Max. ore 5.50)	
AT	Attrezzi manuali	
RS	Punture, tagli, abrasioni	E1 * P1 = 1
RS	Urti, colpi, impatti, compressioni	E1 * P1 = 1
CH	Chimico [Rischio sicuramente: "Irrilevante per la salute".]	E1 * P1 = 1
RS	Getti, schizzi	E1 * P1 = 1
MA	Autobetoniera (Max. ore 5.50)	
RS	Caduta di materiale dall'alto o a livello	E3 * P1 = 3
RS	Cesoiamenti, stritolamenti	E2 * P2 = 4
RS	Getti, schizzi	E1 * P2 = 2
RS	Incendi, esplosioni	E3 * P1 = 3
RS	Investimento, ribaltamento	E3 * P1 = 3
RM	Rumore per "Operatore autobetoniera" [Il livello di esposizione è "Minore dei valori inferiori di azione: 80 dB(A) e 135 dB(C)."]	E1 * P1 = 1
RS	Scivolamenti, cadute a livello	E1 * P2 = 2
RS	Urti, colpi, impatti, compressioni	E2 * P2 = 4
VB	Vibrazioni per "Operatore autobetoniera" [HAV "Non presente", WBV "Inferiore a 0,5 m/s ² "]	E2 * P1 = 2
	Pozzetti di ispezione e opere d'arte (fase)	
	<Nessuna impresa definita> (max. presenti 0.50 uomini al giorno, per max. ore complessive 4.00)	
LF	Entità del Danno Lieve/Probabilità Improbabile = [36.00 ore]	
	Entità del Danno Grave/Probabilità Poco probabile = [3.80 ore]	
LV	Addetto alla posa di pozzetti di ispezione e opere d'arte (Max. ore 4.00)	

Sigla	Attività	Entità del Danno Probabilità
AT	Attrezzi manuali	
RS	Punture, tagli, abrasioni	E1 * P1 = 1
RS	Urti, colpi, impatti, compressioni	E1 * P1 = 1
RS	Caduta di materiale dall'alto o a livello	E3 * P2 = 6
MC1	M.M.C. (sollevamento e trasporto) [Le azioni di sollevamento e trasporto dei carichi sono accettabili.]	E1 * P1 = 1
RM	Rumore per "Operaio comune polivalente" [Il livello di esposizione è "Minore dei valori inferiori di azione: 80 dB(A) e 135 dB(C)".]	E1 * P1 = 1
AT	Martello demolitore elettrico	
RS	Elettrocuzione	E1 * P1 = 1
RS	Inalazione polveri, fibre	E1 * P1 = 1
RS	Rumore	E1 * P1 = 1
RS	Urti, colpi, impatti, compressioni	E1 * P1 = 1
RS	Vibrazioni	E1 * P1 = 1
	Formazione di manto di usura e collegamento (fase)	
	<Nessuna impresa definita> (max. presenti 1.31 uomini al giorno, per max. ore complessive 10.50)	
	Entità del Danno Lieve/Probabilità Improbabile = [25.00 ore]	
	Entità del Danno Lieve/Probabilità Poco probabile = [1.50 ore]	
LF	Entità del Danno Significativo/Probabilità Improbabile = [4.26 ore]	
	Entità del Danno Significativo/Probabilità Probabile = [2.42 ore]	
	Entità del Danno Grave/Probabilità Improbabile = [6.90 ore]	
	Entità del Danno Grave/Probabilità Probabile = [5.92 ore]	
	Entità del Danno Gravissimo/Probabilità Molto probabile = [4.00 ore]	
LV	Addetto alla formazione di manto di usura e collegamento (Max. ore 10.50)	
AT	Attrezzi manuali	
RS	Punture, tagli, abrasioni	E1 * P1 = 1
RS	Urti, colpi, impatti, compressioni	E1 * P1 = 1
RS	Investimento, ribaltamento	E3 * P3 = 9
CM	Cancerogeno e mutageno [Rischio alto per la salute.]	E4 * P4 = 16
RS	Inalazione fumi, gas, vapori	E1 * P1 = 1
MA	Finitrice (Max. ore 10.50)	
RS	Cesoiamenti, stritolamenti	E1 * P1 = 1
RS	Getti, schizzi	E1 * P1 = 1
RS	Inalazione fumi, gas, vapori	E1 * P1 = 1
RS	Incendi, esplosioni	E1 * P1 = 1
RS	Investimento, ribaltamento	E1 * P1 = 1
RM	Rumore per "Operatore rifinitrice" [Il livello di esposizione è "Maggiore dei valori superiori di azione: 85 dB(A) e 137 dB(C)".]	E3 * P3 = 9
VB	Vibrazioni per "Operatore rifinitrice" [HAV "Non presente", WBV "Compreso tra 0,5 e 1 m/s ² "]	E2 * P3 = 6
MA	Rullo compressore (Max. ore 10.50)	
RS	Cesoiamenti, stritolamenti	E1 * P1 = 1
RS	Inalazione fumi, gas, vapori	E1 * P2 = 2
RS	Incendi, esplosioni	E3 * P1 = 3
RS	Investimento, ribaltamento	E3 * P1 = 3
RM	Rumore per "Operatore rullo compressore" [Il livello di esposizione è "Maggiore dei valori superiori di azione: 85 dB(A) e 137 dB(C)".]	E3 * P3 = 9
VB	Vibrazioni per "Operatore rullo compressore" [HAV "Non presente", WBV "Compreso tra 0,5 e 1 m/s ² "]	E2 * P3 = 6
MA	Escavatore (Max. ore 10.50)	
RS	Cesoiamenti, stritolamenti	E2 * P1 = 2
RS	Elettrocuzione	E3 * P1 = 3
RS	Inalazione polveri, fibre	E1 * P1 = 1
RS	Incendi, esplosioni	E3 * P1 = 3
RS	Investimento, ribaltamento	E3 * P1 = 3
RM	Rumore per "Operatore escavatore" [Il livello di esposizione è "Minore dei valori inferiori di azione: 80 dB(A) e 135 dB(C)".]	E1 * P1 = 1
RS	Scivolamenti, cadute a livello	E1 * P1 = 1
VB	Vibrazioni per "Operatore escavatore" [HAV "Non presente", WBV "Compreso tra 0,5 e 1 m/s ² "]	E2 * P3 = 6
MA	Autocarro (Max. ore 10.50)	
RS	Cesoiamenti, stritolamenti	E2 * P1 = 2
RS	Getti, schizzi	E2 * P1 = 2
RS	Inalazione polveri, fibre	E1 * P1 = 1
RM	Rumore per "Operatore autocarro" [Il livello di esposizione è "Minore dei valori inferiori di azione: 80 dB(A) e 135 dB(C)".]	E1 * P1 = 1
RS	Incendi, esplosioni	E3 * P1 = 3
RS	Investimento, ribaltamento	E3 * P1 = 3
RS	Urti, colpi, impatti, compressioni	E2 * P1 = 2
VB	Vibrazioni per "Operatore autocarro" [HAV "Non presente", WBV "Inferiore a 0,5 m/s ² "]	E2 * P1 = 2
	Smobilizzo del cantiere (fase)	
	<Nessuna impresa definita> (max. presenti 1.50 uomini al giorno, per max. ore complessive 12.00)	
	Entità del Danno Lieve/Probabilità Improbabile = [27.80 ore]	
LF	Entità del Danno Significativo/Probabilità Improbabile = [4.72 ore]	

Sigla	Attività	Entità del Danno Probabilità
	Entità del Danno Grave/Probabilità Improbabile = [3.80 ore] Entità del Danno Grave/Probabilità Poco probabile = [7.60 ore] Entità del Danno Gravissimo/Probabilità Improbabile = [3.20 ore]	
LF		
LV	Addetto allo smobilizzo del cantiere (Max. ore 12.00)	
AT	Attrezzi manuali	
RS	Punture, tagli, abrasioni	E1 * P1 = 1
RS	Urti, colpi, impatti, compressioni	E1 * P1 = 1
RS	Caduta di materiale dall'alto o a livello	E3 * P2 = 6
MA	Autocarro con gru (Max. ore 12.00)	
RS	Cesoamenti, stritolamenti	E2 * P1 = 2
RS	Elettrocuzione	E4 * P1 = 4
RS	Getti, schizzi	E1 * P1 = 1
RS	Incendi, esplosioni	E3 * P1 = 3
RS	Investimento, ribaltamento	E3 * P1 = 3
RS	Punture, tagli, abrasioni	E1 * P1 = 1
RM	Rumore per "Operatore autocarro" [Il livello di esposizione è "Minore dei valori inferiori di azione: 80 dB(A) e 135 dB(C)."]	E1 * P1 = 1
RS	Urti, colpi, impatti, compressioni	E2 * P1 = 2
VB	Vibrazioni per "Operatore autocarro" [HAV "Non presente", WBV "Inferiore a 0,5 m/s ² "]	E2 * P1 = 2
LF	INCROCIO MADAMA/RAFFAELLO	
	Allestimento di cantiere temporaneo su strada (fase)	
	<Nessuna impresa definita> (max. presenti 1.50 uomini al giorno, per max. ore complessive 12.00)	
LF	Entità del Danno Lieve/Probabilità Improbabile = [27.80 ore] Entità del Danno Significativo/Probabilità Improbabile = [4.72 ore] Entità del Danno Grave/Probabilità Improbabile = [3.80 ore] Entità del Danno Grave/Probabilità Poco probabile = [7.60 ore] Entità del Danno Gravissimo/Probabilità Improbabile = [3.20 ore]	
LV	Addetto all'allestimento di cantiere temporaneo su strada (Max. ore 12.00)	
AT	Attrezzi manuali	
RS	Punture, tagli, abrasioni	E1 * P1 = 1
RS	Urti, colpi, impatti, compressioni	E1 * P1 = 1
RS	Investimento, ribaltamento	E3 * P2 = 6
MA	Autocarro con gru (Max. ore 12.00)	
RS	Cesoamenti, stritolamenti	E2 * P1 = 2
RS	Elettrocuzione	E4 * P1 = 4
RS	Getti, schizzi	E1 * P1 = 1
RS	Incendi, esplosioni	E3 * P1 = 3
RS	Investimento, ribaltamento	E3 * P1 = 3
RS	Punture, tagli, abrasioni	E1 * P1 = 1
RM	Rumore per "Operatore autocarro" [Il livello di esposizione è "Minore dei valori inferiori di azione: 80 dB(A) e 135 dB(C)."]	E1 * P1 = 1
RS	Urti, colpi, impatti, compressioni	E2 * P1 = 2
VB	Vibrazioni per "Operatore autocarro" [HAV "Non presente", WBV "Inferiore a 0,5 m/s ² "]	E2 * P1 = 2
	Taglio di asfalto di carreggiata stradale (fase)	
	<Nessuna impresa definita> (max. presenti 2.14 uomini al giorno, per max. ore complessive 17.10)	
LF	Entità del Danno Lieve/Probabilità Improbabile = [100.94 ore] Entità del Danno Significativo/Probabilità Improbabile = [1.68 ore] Entità del Danno Significativo/Probabilità Probabile = [3.84 ore] Entità del Danno Grave/Probabilità Improbabile = [8.64 ore] Entità del Danno Grave/Probabilità Probabile = [8.16 ore]	
LV	Addetto al taglio di asfalto di carreggiata stradale (Max. ore 17.10)	
AT	Attrezzi manuali	
RS	Punture, tagli, abrasioni	E1 * P1 = 1
RS	Urti, colpi, impatti, compressioni	E1 * P1 = 1
RS	Investimento, ribaltamento	E3 * P3 = 9
RM	Rumore per "Operaio comune polivalente (costruzioni stradali)" [Il livello di esposizione è "Maggiore dei valori superiori di azione: 85 dB(A) e 137 dB(C)."]	E3 * P3 = 9
VB	Vibrazioni per "Operaio comune polivalente (costruzioni stradali)" [HAV "Compreso tra 2,5 e 5,0 m/s ² ", WBV "Non presente"]	E3 * P3 = 9
AT	Tagliasfalto a disco	
RS	Getti, schizzi	E1 * P1 = 1
RS	Incendi, esplosioni	E1 * P1 = 1
RS	Investimento, ribaltamento	E1 * P1 = 1
RS	Punture, tagli, abrasioni	E1 * P1 = 1
RS	Rumore	E1 * P1 = 1
RS	Scivolamenti, cadute a livello	E1 * P1 = 1
RS	Urti, colpi, impatti, compressioni	E1 * P1 = 1
RS	Vibrazioni	E1 * P1 = 1
MA	Autocarro (Max. ore 17.10)	
RS	Cesoamenti, stritolamenti	E2 * P1 = 2

Sigla	Attività	Entità del Danno Probabilità
RS	Getti, schizzi	E2 * P1 = 2
RS	Inalazione polveri, fibre	E1 * P1 = 1
RM	Rumore per "Operatore autocarro" [Il livello di esposizione è "Minore dei valori inferiori di azione: 80 dB(A) e 135 dB(C)".]	E1 * P1 = 1
RS	Incendi, esplosioni	E3 * P1 = 3
RS	Investimento, ribaltamento	E3 * P1 = 3
RS	Urti, colpi, impatti, compressioni	E2 * P1 = 2
VB	Vibrazioni per "Operatore autocarro" [HAV "Non presente", WBV "Inferiore a 0,5 m/s ² "]	E2 * P1 = 2
MA	Pala meccanica (minipala) con tagliafalco con fresa (Max. ore 17.10)	
RS	Inalazione polveri, fibre	E1 * P1 = 1
RS	Incendi, esplosioni	E3 * P1 = 3
RS	Investimento, ribaltamento	E3 * P1 = 3
RS	Punture, tagli, abrasioni	E1 * P1 = 1
RM	Rumore per "Operatore pala meccanica" [Il livello di esposizione è "Minore dei valori inferiori di azione: 80 dB(A) e 135 dB(C)".]	E1 * P1 = 1
VB	Vibrazioni per "Operatore pala meccanica" [HAV "Non presente", WBV "Compreso tra 0,5 e 1 m/s ² "]	E2 * P3 = 6
	Asportazione di strato di usura e collegamento (fase)	
	<Nessuna impresa definita> (max. presenti 1.50 uomini al giorno, per max. ore complessive 12.00)	
LF	Entità del Danno Lieve/Probabilità Improbabile = [26.00 ore] Entità del Danno Significativo/Probabilità Improbabile = [8.52 ore] Entità del Danno Significativo/Probabilità Probabile = [1.92 ore] Entità del Danno Grave/Probabilità Improbabile = [10.00 ore] Entità del Danno Grave/Probabilità Probabile = [4.08 ore]	
LV	Addetto all'asportazione di strato di usura e collegamento (Max. ore 12.00)	
AT	Attrezzi manuali	
RS	Punture, tagli, abrasioni	E1 * P1 = 1
RS	Urti, colpi, impatti, compressioni	E1 * P1 = 1
RS	Investimento, ribaltamento	E3 * P3 = 9
RM	Rumore per "Operaio comune polivalente (costruzioni stradali)" [Il livello di esposizione è "Maggiore dei valori superiori di azione: 85 dB(A) e 137 dB(C)".]	E3 * P3 = 9
VB	Vibrazioni per "Operaio comune polivalente (costruzioni stradali)" [HAV "Compreso tra 2,5 e 5,0 m/s ² ", WBV "Non presente"]	E3 * P3 = 9
MA	Autocarro (Max. ore 12.00)	
RS	Cesoamenti, stritolamenti	E2 * P1 = 2
RS	Getti, schizzi	E2 * P1 = 2
RS	Inalazione polveri, fibre	E1 * P1 = 1
RM	Rumore per "Operatore autocarro" [Il livello di esposizione è "Minore dei valori inferiori di azione: 80 dB(A) e 135 dB(C)".]	E1 * P1 = 1
RS	Incendi, esplosioni	E3 * P1 = 3
RS	Investimento, ribaltamento	E3 * P1 = 3
RS	Urti, colpi, impatti, compressioni	E2 * P1 = 2
VB	Vibrazioni per "Operatore autocarro" [HAV "Non presente", WBV "Inferiore a 0,5 m/s ² "]	E2 * P1 = 2
MA	Escavatore (Max. ore 12.00)	
RS	Cesoamenti, stritolamenti	E2 * P1 = 2
RS	Elettrocuzione	E3 * P1 = 3
RS	Inalazione polveri, fibre	E1 * P1 = 1
RS	Incendi, esplosioni	E3 * P1 = 3
RS	Investimento, ribaltamento	E3 * P1 = 3
RM	Rumore per "Operatore escavatore" [Il livello di esposizione è "Minore dei valori inferiori di azione: 80 dB(A) e 135 dB(C)".]	E1 * P1 = 1
RS	Scivolamenti, cadute a livello	E1 * P1 = 1
VB	Vibrazioni per "Operatore escavatore" [HAV "Non presente", WBV "Compreso tra 0,5 e 1 m/s ² "]	E2 * P3 = 6
	Taglio e rimozione delle rotaie (fase)	
	<Nessuna impresa definita> (max. presenti 4.00 uomini al giorno, per max. ore complessive 32.00)	
LF	Entità del Danno Lieve/Probabilità Improbabile = [256.80 ore] Entità del Danno Significativo/Probabilità Improbabile = [17.04 ore] Entità del Danno Significativo/Probabilità Probabile = [5.76 ore] Entità del Danno Grave/Probabilità Improbabile = [15.20 ore] Entità del Danno Grave/Probabilità Poco probabile = [8.00 ore] Entità del Danno Grave/Probabilità Probabile = [2.40 ore] Entità del Danno Gravissimo/Probabilità Molto probabile = [16.00 ore]	
LV	Armatore tranviario (Max. ore 32.00)	
AT	Attrezzi manuali	
RS	Punture, tagli, abrasioni	E1 * P1 = 1
RS	Urti, colpi, impatti, compressioni	E1 * P1 = 1
AT	Avvitatore elettrico	
RS	Elettrocuzione	E1 * P1 = 1
RS	Urti, colpi, impatti, compressioni	E1 * P1 = 1
AT	Cannello per saldatura ossiacetilenica	
RS	Inalazione fumi, gas, vapori	E1 * P1 = 1

Sigla	Attività	Entità del Danno Probabilità
RS	Incendi, esplosioni	E1 * P1 = 1
RS	Radiazioni non ionizzanti	E1 * P1 = 1
RS	Rumore	E1 * P1 = 1
RS	Urti, colpi, impatti, compressioni	E1 * P1 = 1
AT	Trapano elettrico	
RS	Elettrocuzione	E1 * P1 = 1
RS	Inalazione polveri, fibre	E1 * P1 = 1
RS	Punture, tagli, abrasioni	E1 * P1 = 1
RS	Rumore	E1 * P1 = 1
RS	Vibrazioni	E1 * P1 = 1
ROA	R.O.A. per "Saldatura a gas (acetilene)" [Rischio alto per la salute.]	E4 * P4 = 16
RM	Rumore per "Operaio comune (impianti)" [Il livello di esposizione è "Maggiore dei valori superiori di azione: 85 dB(A) e 137 dB(C)".]	E3 * P3 = 9
VB	Vibrazioni per "Operaio comune (impianti)" [HAV "Compreso tra 2,5 e 5,0 m/s²", WBV "Non presente"]	E2 * P3 = 6
MA	Escavatore con pinza (ferrotranviario) (Max. ore 32.00)	
RS	Cesoiamenti, stritolamenti	E2 * P1 = 2
RS	Elettrocuzione	E3 * P2 = 6
RS	Getti, schizzi	E1 * P1 = 1
RS	Incendi, esplosioni	E3 * P1 = 3
RS	Investimento, ribaltamento	E3 * P1 = 3
RM	Rumore per "Operatore escavatore" [Il livello di esposizione è "Minore dei valori inferiori di azione: 80 dB(A) e 135 dB(C)".]	E1 * P1 = 1
RS	Scivolamenti, cadute a livello	E1 * P1 = 1
VB	Vibrazioni per "Operatore escavatore" [HAV "Non presente", WBV "Compreso tra 0,5 e 1 m/s²"]	E2 * P3 = 6
MA	Autocarro (Max. ore 32.00)	
RS	Cesoiamenti, stritolamenti	E2 * P1 = 2
RS	Getti, schizzi	E2 * P1 = 2
RS	Inalazione polveri, fibre	E1 * P1 = 1
RM	Rumore per "Operatore autocarro" [Il livello di esposizione è "Minore dei valori inferiori di azione: 80 dB(A) e 135 dB(C)".]	E1 * P1 = 1
RS	Incendi, esplosioni	E3 * P1 = 3
RS	Investimento, ribaltamento	E3 * P1 = 3
RS	Urti, colpi, impatti, compressioni	E2 * P1 = 2
VB	Vibrazioni per "Operatore autocarro" [HAV "Non presente", WBV "Inferiore a 0,5 m/s²"]	E2 * P1 = 2
LF	Scavo del cassetto (fase) <Nessuna impresa definita> (max. presenti 1.08 uomini al giorno, per max. ore complessive 8.67) Entità del Danno Lieve/Probabilità Improbabile = [33.83 ore] Entità del Danno Lieve/Probabilità Poco probabile = [0.50 ore] Entità del Danno Significativo/Probabilità Improbabile = [5.68 ore] Entità del Danno Significativo/Probabilità Probabile = [1.68 ore] Entità del Danno Grave/Probabilità Improbabile = [7.30 ore] Entità del Danno Grave/Probabilità Poco probabile = [2.53 ore] Entità del Danno Grave/Probabilità Probabile = [0.57 ore] Entità del Danno Gravissimo/Probabilità Probabile = [2.67 ore]	
LV	Addetto allo scavo a sezione obbligata (Max. ore 8.67)	
AT	Attrezzi manuali	
RS	Punture, tagli, abrasioni	E1 * P1 = 1
RS	Urti, colpi, impatti, compressioni	E1 * P1 = 1
AT	Andatoie e Passerelle	
RS	Caduta dall'alto	E1 * P1 = 1
RS	Caduta di materiale dall'alto o a livello	E1 * P1 = 1
AT	Scala semplice	
RS	Caduta dall'alto	E1 * P1 = 1
RS	Urti, colpi, impatti, compressioni	E1 * P1 = 1
RS	Movimentazione manuale dei carichi	E1 * P1 = 1
RS	Caduta dall'alto	E1 * P1 = 1
RS	Investimento, ribaltamento	E4 * P3 = 12
RS	Seppellimento, sprofondamento	E3 * P2 = 6
MA	Autocarro (Max. ore 8.67)	
RS	Cesoiamenti, stritolamenti	E2 * P1 = 2
RS	Getti, schizzi	E2 * P1 = 2
RS	Inalazione polveri, fibre	E1 * P1 = 1
RM	Rumore per "Operatore autocarro" [Il livello di esposizione è "Minore dei valori inferiori di azione: 80 dB(A) e 135 dB(C)".]	E1 * P1 = 1
RS	Incendi, esplosioni	E3 * P1 = 3
RS	Investimento, ribaltamento	E3 * P1 = 3
RS	Urti, colpi, impatti, compressioni	E2 * P1 = 2
VB	Vibrazioni per "Operatore autocarro" [HAV "Non presente", WBV "Inferiore a 0,5 m/s²"]	E2 * P1 = 2
MA	Escavatore (Max. ore 8.67)	
RS	Cesoiamenti, stritolamenti	E2 * P1 = 2

Sigla	Attività	Entità del Danno Probabilità
RS	Elettrocuzione	E3 * P1 = 3
RS	Inalazione polveri, fibre	E1 * P1 = 1
RS	Incendi, esplosioni	E3 * P1 = 3
RS	Investimento, ribaltamento	E3 * P1 = 3
RM	Rumore per "Operatore escavatore" [Il livello di esposizione è "Minore dei valori inferiori di azione: 80 dB(A) e 135 dB(C)."]	E1 * P1 = 1
RS	Scivolamenti, cadute a livello	E1 * P1 = 1
VB	Vibrazioni per "Operatore escavatore" [HAV "Non presente", WBV "Compreso tra 0,5 e 1 m/s ² "]	E2 * P3 = 6
MA	Rullo compressore vibrante (Max. ore 8.67)	
RS	Cesoiamenti, stritolamenti	E1 * P1 = 1
RS	Inalazione fumi, gas, vapori	E1 * P2 = 2
RS	Incendi, esplosioni	E3 * P1 = 3
RS	Investimento, ribaltamento	E3 * P1 = 3
RM	Rumore per "Operatore rullo compressore" [Il livello di esposizione è "Maggiore dei valori superiori di azione: 85 dB(A) e 137 dB(C)."]	E3 * P3 = 9
VB	Vibrazioni per "Operatore rullo compressore" [HAV "Non presente", WBV "Compreso tra 0,5 e 1 m/s ² "]	E2 * P3 = 6
	Getto in calcestruzzo per le strutture in fondazione (fase)	
	<Nessuna impresa definita> (max. presenti 2.50 uomini al giorno, per max. ore complessive 20.00)	
LF	Entità del Danno Lieve/Probabilità Improbabile = [68.00 ore] Entità del Danno Lieve/Probabilità Poco probabile = [3.80 ore] Entità del Danno Significativo/Probabilità Improbabile = [1.28 ore] Entità del Danno Significativo/Probabilità Poco probabile = [4.40 ore] Entità del Danno Grave/Probabilità Improbabile = [3.80 ore]	
LV	Addetto al getto in calcestruzzo per le strutture in fondazione (Max. ore 20.00)	
AT	Attrezzi manuali	
RS	Punture, tagli, abrasioni	E1 * P1 = 1
RS	Urti, colpi, impatti, compressioni	E1 * P1 = 1
CH	Chimico [Rischio sicuramente: "Irrilevante per la salute".]	E1 * P1 = 1
RS	Getti, schizzi	E1 * P1 = 1
MA	Autobetoniera (Max. ore 20.00)	
RS	Caduta di materiale dall'alto o a livello	E3 * P1 = 3
RS	Cesoiamenti, stritolamenti	E2 * P2 = 4
RS	Getti, schizzi	E1 * P2 = 2
RS	Incendi, esplosioni	E3 * P1 = 3
RS	Investimento, ribaltamento	E3 * P1 = 3
RM	Rumore per "Operatore autobetoniera" [Il livello di esposizione è "Minore dei valori inferiori di azione: 80 dB(A) e 135 dB(C)."]	E1 * P1 = 1
RS	Scivolamenti, cadute a livello	E1 * P2 = 2
RS	Urti, colpi, impatti, compressioni	E2 * P2 = 4
VB	Vibrazioni per "Operatore autobetoniera" [HAV "Non presente", WBV "Inferiore a 0,5 m/s ² "]	E2 * P1 = 2
	Realizzazione della carpenteria per opere non strutturali (fase)	
	<Nessuna impresa definita> (max. presenti 2.00 uomini al giorno, per max. ore complessive 16.00)	
LF	Entità del Danno Lieve/Probabilità Improbabile = [256.00 ore] Entità del Danno Lieve/Probabilità Probabile = [15.20 ore] Entità del Danno Grave/Probabilità Probabile = [1.60 ore]	
LV	Addetto alla realizzazione della carpenteria per opere non strutturali (Max. ore 16.00)	
AT	Andatoie e Passerelle	
RS	Caduta dall'alto	E1 * P1 = 1
RS	Caduta di materiale dall'alto o a livello	E1 * P1 = 1
AT	Attrezzi manuali	
RS	Punture, tagli, abrasioni	E1 * P1 = 1
RS	Urti, colpi, impatti, compressioni	E1 * P1 = 1
AT	Scala semplice	
RS	Caduta dall'alto	E1 * P1 = 1
RS	Urti, colpi, impatti, compressioni	E1 * P1 = 1
RS	Movimentazione manuale dei carichi	E1 * P1 = 1
AT	Pompa a mano per disarmante	
RS	Nebbie	E1 * P1 = 1
RS	Getti, schizzi	E1 * P1 = 1
AT	Sega circolare	
RS	Elettrocuzione	E1 * P1 = 1
RS	Inalazione polveri, fibre	E1 * P1 = 1
RS	Punture, tagli, abrasioni	E1 * P1 = 1
RS	Rumore	E1 * P1 = 1
RS	Scivolamenti, cadute a livello	E1 * P1 = 1
RS	Urti, colpi, impatti, compressioni	E1 * P1 = 1
CH	Chimico [Rischio sicuramente: "Irrilevante per la salute".]	E1 * P1 = 1
RS	Punture, tagli, abrasioni	E1 * P3 = 3
RM	Rumore per "Carpentiere" [Il livello di esposizione è "Maggiore dei valori superiori di azione: 85 dB(A) e 137 dB(C)."]	E3 * P3 = 9

Sigla	Attività	Entità del Danno Probabilità
	Getto muretti (fase) <Nessuna impresa definita> (max. presenti 3.00 uomini al giorno, per max. ore complessive 24.00)	
LF	Entità del Danno Lieve/Probabilità Improbabile = [264.00 ore] Entità del Danno Lieve/Probabilità Poco probabile = [7.60 ore] Entità del Danno Significativo/Probabilità Improbabile = [2.56 ore] Entità del Danno Significativo/Probabilità Poco probabile = [8.80 ore] Entità del Danno Grave/Probabilità Improbabile = [7.60 ore] Entità del Danno Gravissimo/Probabilità Probabile = [15.20 ore]	
LV	Addetto al getto in calcestruzzo per le strutture in elevazione (Max. ore 24.00)	
AT	Attrezzi manuali	
RS	Punture, tagli, abrasioni	E1 * P1 = 1
RS	Urti, colpi, impatti, compressioni	E1 * P1 = 1
AT	Ponteggio metallico fisso	
RS	Caduta dall'alto	E1 * P1 = 1
RS	Caduta di materiale dall'alto o a livello	E1 * P1 = 1
RS	Scivolamenti, cadute a livello	E1 * P1 = 1
AT	Ponteggio mobile o trabattello	
RS	Caduta dall'alto	E1 * P1 = 1
RS	Caduta di materiale dall'alto o a livello	E1 * P1 = 1
RS	Urti, colpi, impatti, compressioni	E1 * P1 = 1
AT	Scala semplice	
RS	Caduta dall'alto	E1 * P1 = 1
RS	Urti, colpi, impatti, compressioni	E1 * P1 = 1
RS	Movimentazione manuale dei carichi	E1 * P1 = 1
AT	Vibratore elettrico per calcestruzzo	
RS	Elettrocuzione	E1 * P1 = 1
RS	Rumore	E1 * P1 = 1
RS	Vibrazioni	E1 * P1 = 1
RS	Caduta dall'alto	E4 * P3 = 12
CH	Chimico [Rischio sicuramente: "Irrilevante per la salute".]	E1 * P1 = 1
RS	Getti, schizzi	E1 * P1 = 1
MA	Autobetoniera (Max. ore 24.00)	
RS	Caduta di materiale dall'alto o a livello	E3 * P1 = 3
RS	Cesoiamenti, stritolamenti	E2 * P2 = 4
RS	Getti, schizzi	E1 * P2 = 2
RS	Incendi, esplosioni	E3 * P1 = 3
RS	Investimento, ribaltamento	E3 * P1 = 3
RM	Rumore per "Operatore autobetoniera" [Il livello di esposizione è "Minore dei valori inferiori di azione: 80 dB(A) e 135 dB(C)".]	E1 * P1 = 1
RS	Scivolamenti, cadute a livello	E1 * P2 = 2
RS	Urti, colpi, impatti, compressioni	E2 * P2 = 4
VB	Vibrazioni per "Operatore autobetoniera" [HAV "Non presente", WBV "Inferiore a 0,5 m/s ² "]	E2 * P1 = 2
	Montaggio di materassino antivibrante (fase) <Nessuna impresa definita> (max. presenti 4.38 uomini al giorno, per max. ore complessive 35.00)	
LF	Entità del Danno Lieve/Probabilità Improbabile = [102.25 ore] Entità del Danno Significativo/Probabilità Improbabile = [2.73 ore] Entità del Danno Significativo/Probabilità Probabile = [0.96 ore] Entità del Danno Grave/Probabilità Improbabile = [2.85 ore] Entità del Danno Grave/Probabilità Poco probabile = [2.00 ore] Entità del Danno Grave/Probabilità Probabile = [30.40 ore]	
LV	Addetto al montaggio di materassino antivibrante (Max. ore 35.00)	
AT	Attrezzi manuali	
RS	Punture, tagli, abrasioni	E1 * P1 = 1
RS	Urti, colpi, impatti, compressioni	E1 * P1 = 1
RS	Investimento, ribaltamento	E3 * P3 = 9
MC1	M.M.C. (sollevamento e trasporto) [Le azioni di sollevamento e trasporto dei carichi sono accettabili.]	E1 * P1 = 1
MA	Autocarro (Max. ore 35.00)	
RS	Cesoiamenti, stritolamenti	E2 * P1 = 2
RS	Getti, schizzi	E2 * P1 = 2
RS	Inalazione polveri, fibre	E1 * P1 = 1
RM	Rumore per "Operatore autocarro" [Il livello di esposizione è "Minore dei valori inferiori di azione: 80 dB(A) e 135 dB(C)".]	E1 * P1 = 1
RS	Incendi, esplosioni	E3 * P1 = 3
RS	Investimento, ribaltamento	E3 * P1 = 3
RS	Urti, colpi, impatti, compressioni	E2 * P1 = 2
VB	Vibrazioni per "Operatore autocarro" [HAV "Non presente", WBV "Inferiore a 0,5 m/s ² "]	E2 * P1 = 2
MA	Escavatore con pinza (ferrotranviario) (Max. ore 35.00)	
RS	Cesoiamenti, stritolamenti	E2 * P1 = 2
RS	Elettrocuzione	E3 * P2 = 6
RS	Getti, schizzi	E1 * P1 = 1

Sigla	Attività	Entità del Danno Probabilità
RS	Incendi, esplosioni	E3 * P1 = 3
RS	Investimento, ribaltamento	E3 * P1 = 3
RM	Rumore per "Operatore escavatore" [Il livello di esposizione è "Minore dei valori inferiori di azione: 80 dB(A) e 135 dB(C)".]	E1 * P1 = 1
RS	Scivolamenti, cadute a livello	E1 * P1 = 1
VB	Vibrazioni per "Operatore escavatore" [HAV "Non presente", WBV "Compreso tra 0,5 e 1 m/s ² "]	E2 * P3 = 6
	Getto in calcestruzzo per le strutture in fondazione (fase)	
	<Nessuna impresa definita> (max. presenti 2.50 uomini al giorno, per max. ore complessive 20.00)	
LF	Entità del Danno Lieve/Probabilità Improbabile = [68.00 ore]	
	Entità del Danno Lieve/Probabilità Poco probabile = [3.80 ore]	
	Entità del Danno Significativo/Probabilità Improbabile = [1.28 ore]	
	Entità del Danno Significativo/Probabilità Poco probabile = [4.40 ore]	
	Entità del Danno Grave/Probabilità Improbabile = [3.80 ore]	
LV	Addetto al getto in calcestruzzo per le strutture in fondazione (Max. ore 20.00)	
AT	Attrezzi manuali	
RS	Punture, tagli, abrasioni	E1 * P1 = 1
RS	Urti, colpi, impatti, compressioni	E1 * P1 = 1
CH	Chimico [Rischio sicuramente: "Irrilevante per la salute".]	E1 * P1 = 1
RS	Getti, schizzi	E1 * P1 = 1
MA	Autobetoniera (Max. ore 20.00)	
RS	Caduta di materiale dall'alto o a livello	E3 * P1 = 3
RS	Cesoiamenti, stritolamenti	E2 * P2 = 4
RS	Getti, schizzi	E1 * P2 = 2
RS	Incendi, esplosioni	E3 * P1 = 3
RS	Investimento, ribaltamento	E3 * P1 = 3
RM	Rumore per "Operatore autobetoniera" [Il livello di esposizione è "Minore dei valori inferiori di azione: 80 dB(A) e 135 dB(C)".]	E1 * P1 = 1
RS	Scivolamenti, cadute a livello	E1 * P2 = 2
RS	Urti, colpi, impatti, compressioni	E2 * P2 = 4
VB	Vibrazioni per "Operatore autobetoniera" [HAV "Non presente", WBV "Inferiore a 0,5 m/s ² "]	E2 * P1 = 2
	Approvvigionamento e posa traversine e binari (fase)	
	<Nessuna impresa definita> (max. presenti 1.50 uomini al giorno, per max. ore complessive 12.00)	
LF	Entità del Danno Lieve/Probabilità Improbabile = [74.20 ore]	
	Entità del Danno Significativo/Probabilità Improbabile = [5.66 ore]	
	Entità del Danno Significativo/Probabilità Poco probabile = [4.20 ore]	
	Entità del Danno Significativo/Probabilità Probabile = [1.92 ore]	
	Entità del Danno Grave/Probabilità Improbabile = [4.50 ore]	
	Entità del Danno Grave/Probabilità Poco probabile = [2.00 ore]	
	Entità del Danno Grave/Probabilità Probabile = [1.70 ore]	
	Entità del Danno Gravissimo/Probabilità Improbabile = [1.60 ore]	
LV	Addetto all'approvvigionamento e posa traversine e binari (Max. ore 12.00)	
AT	Attrezzi manuali	
RS	Punture, tagli, abrasioni	E1 * P1 = 1
RS	Urti, colpi, impatti, compressioni	E1 * P1 = 1
AT	Avvitatore/incavigliatrice	
RS	Getti, schizzi	E1 * P1 = 1
RS	Incendi, esplosioni	E1 * P1 = 1
RS	Movimentazione manuale dei carichi	E1 * P1 = 1
RS	Rumore	E1 * P1 = 1
RS	Scivolamenti, cadute a livello	E1 * P1 = 1
RS	Urti, colpi, impatti, compressioni	E1 * P1 = 1
RS	Vibrazioni	E1 * P1 = 1
RM	Rumore per "Addetto avvitatore / incavigliatrice" [Il livello di esposizione è "Compreso tra i valori inferiori e superiori di azione: 80/85 dB(A) e 135/137 dB(C)".]	E2 * P2 = 4
MC1	M.M.C. (sollevamento e trasporto) [Le azioni di sollevamento e trasporto dei carichi sono accettabili.]	E1 * P1 = 1
MA	Rincalzatrice (matisa) (Max. ore 12.00)	
RS	Cesoiamenti, stritolamenti	E2 * P1 = 2
RS	Getti, schizzi	E2 * P1 = 2
RS	Incendi, esplosioni	E3 * P1 = 3
RS	Investimento, ribaltamento	E1 * P1 = 1
RM	Rumore per "Operatore rincalzatrice (matisa)" [Il livello di esposizione è "Maggiore dei valori superiori di azione: 85 dB(A) e 137 dB(C)".]	E3 * P3 = 9
RS	Scivolamenti, cadute a livello	E1 * P1 = 1
RS	Urti, colpi, impatti, compressioni	E2 * P1 = 2
VB	Vibrazioni per "Operatore rincalzatrice (matisa)" [HAV "Non presente", WBV "Compreso tra 0,5 e 1 m/s ² "]	E2 * P3 = 6
MA	Autocarro con gru (Max. ore 12.00)	
RS	Cesoiamenti, stritolamenti	E2 * P1 = 2
RS	Elettrocuzione	E4 * P1 = 4
RS	Getti, schizzi	E1 * P1 = 1

Sigla	Attività	Entità del Danno Probabilità
RS	Incendi, esplosioni	E3 * P1 = 3
RS	Investimento, ribaltamento	E3 * P1 = 3
RS	Punture, tagli, abrasioni	E1 * P1 = 1
RM	Rumore per "Operatore autocarro" [Il livello di esposizione è "Minore dei valori inferiori di azione: 80 dB(A) e 135 dB(C)."]	E1 * P1 = 1
RS	Urti, colpi, impatti, compressioni	E2 * P1 = 2
VB	Vibrazioni per "Operatore autocarro" [HAV "Non presente", WBV "Inferiore a 0,5 m/s²"]	E2 * P1 = 2
MA	Escavatore con pinza (ferrotranviario) (Max. ore 12.00)	
RS	Cesoiamenti, stritolamenti	E2 * P1 = 2
RS	Elettrocuzione	E3 * P2 = 6
RS	Getti, schizzi	E1 * P1 = 1
RS	Incendi, esplosioni	E3 * P1 = 3
RS	Investimento, ribaltamento	E3 * P1 = 3
RM	Rumore per "Operatore escavatore" [Il livello di esposizione è "Minore dei valori inferiori di azione: 80 dB(A) e 135 dB(C)."]	E1 * P1 = 1
RS	Scivolamenti, cadute a livello	E1 * P1 = 1
VB	Vibrazioni per "Operatore escavatore" [HAV "Non presente", WBV "Compreso tra 0,5 e 1 m/s²"]	E2 * P3 = 6
	Costruzione scarico cassa (fase)	
	<Nessuna impresa definita> (max. presenti 0.51 uomini al giorno, per max. ore complessive 4.10)	
LF	Entità del Danno Lieve/Probabilità Improbabile = [16.09 ore] Entità del Danno Significativo/Probabilità Improbabile = [0.08 ore] Entità del Danno Significativo/Probabilità Probabile = [0.05 ore] Entità del Danno Grave/Probabilità Improbabile = [0.10 ore] Entità del Danno Grave/Probabilità Probabile = [0.09 ore]	
LV	Addetto alla posa cordoli, zanelle e opere d'arte (Max. ore 4.10)	
AT	Attrezzi manuali	
RS	Punture, tagli, abrasioni	E1 * P1 = 1
RS	Urti, colpi, impatti, compressioni	E1 * P1 = 1
RM	Rumore per "Operaio comune polivalente" [Il livello di esposizione è "Minore dei valori inferiori di azione: 80 dB(A) e 135 dB(C)."]	E1 * P1 = 1
MC1	M.M.C. (sollevamento e trasporto) [Le azioni di sollevamento e trasporto dei carichi sono accettabili.]	E1 * P1 = 1
MA	Dumper (Max. ore 4.10)	
RS	Cesoiamenti, stritolamenti	E2 * P1 = 2
RS	Inalazione polveri, fibre	E1 * P1 = 1
RS	Incendi, esplosioni	E3 * P1 = 3
RS	Investimento, ribaltamento	E3 * P1 = 3
RM	Rumore per "Operatore dumper" [Il livello di esposizione è "Maggiore dei valori superiori di azione: 85 dB(A) e 137 dB(C)."]	E3 * P3 = 9
VB	Vibrazioni per "Operatore dumper" [HAV "Non presente", WBV "Compreso tra 0,5 e 1 m/s²"]	E2 * P3 = 6
	Posa casse negative (fase)	
	<Nessuna impresa definita> (max. presenti 1.00 uomini al giorno, per max. ore complessive 8.00)	
LF	Entità del Danno Lieve/Probabilità Improbabile = [148.00 ore] Entità del Danno Significativo/Probabilità Probabile = [0.48 ore] Entità del Danno Grave/Probabilità Poco probabile = [3.80 ore] Entità del Danno Grave/Probabilità Probabile = [5.72 ore]	
LV	Elettricista (Max. ore 8.00)	
AT	Attrezzi manuali	
RS	Punture, tagli, abrasioni	E1 * P1 = 1
RS	Urti, colpi, impatti, compressioni	E1 * P1 = 1
AT	Avvitatore elettrico	
RS	Elettrocuzione	E1 * P1 = 1
RS	Urti, colpi, impatti, compressioni	E1 * P1 = 1
AT	Scala doppia	
RS	Caduta dall'alto	E1 * P1 = 1
RS	Cesoiamenti, stritolamenti	E1 * P1 = 1
RS	Urti, colpi, impatti, compressioni	E1 * P1 = 1
RS	Movimentazione manuale dei carichi	E1 * P1 = 1
AT	Trapano elettrico	
RS	Elettrocuzione	E1 * P1 = 1
RS	Inalazione polveri, fibre	E1 * P1 = 1
RS	Punture, tagli, abrasioni	E1 * P1 = 1
RS	Rumore	E1 * P1 = 1
RS	Vibrazioni	E1 * P1 = 1
RM	Rumore per "Elettricista (ciclo completo)" [Il livello di esposizione è "Maggiore dei valori superiori di azione: 85 dB(A) e 137 dB(C)."]	E3 * P3 = 9
VB	Vibrazioni per "Elettricista (ciclo completo)" [HAV "Compreso tra 2,5 e 5,0 m/s²", WBV "Non presente"]	E2 * P3 = 6
LV	Muratore (Max. ore 8.00)	
AT	Attrezzi manuali	
RS	Punture, tagli, abrasioni	E1 * P1 = 1

Sigla	Attività	Entità del Danno Probabilità
RS	Urti, colpi, impatti, compressioni	E1 * P1 = 1
AT	Betoniera a bicchiere	
RS	Caduta di materiale dall'alto o a livello	E1 * P1 = 1
RS	Cesoamenti, stritolamenti	E1 * P1 = 1
RS	Elettrocuzione	E1 * P1 = 1
RS	Getti, schizzi	E1 * P1 = 1
RS	Inalazione polveri, fibre	E1 * P1 = 1
RS	Rumore	E1 * P1 = 1
RS	Urti, colpi, impatti, compressioni	E1 * P1 = 1
RS	Movimentazione manuale dei carichi	E1 * P1 = 1
AT	Ponteggio metallico fisso	
RS	Caduta dall'alto	E1 * P1 = 1
RS	Caduta di materiale dall'alto o a livello	E1 * P1 = 1
RS	Scivolamenti, cadute a livello	E1 * P1 = 1
AT	Ponte su cavalletti	
RS	Scivolamenti, cadute a livello	E1 * P1 = 1
AT	Scala semplice	
RS	Caduta dall'alto	E1 * P1 = 1
RS	Urti, colpi, impatti, compressioni	E1 * P1 = 1
RS	Movimentazione manuale dei carichi	E1 * P1 = 1
AT	Sega circolare	
RS	Elettrocuzione	E1 * P1 = 1
RS	Inalazione polveri, fibre	E1 * P1 = 1
RS	Punture, tagli, abrasioni	E1 * P1 = 1
RS	Rumore	E1 * P1 = 1
RS	Scivolamenti, cadute a livello	E1 * P1 = 1
RS	Urti, colpi, impatti, compressioni	E1 * P1 = 1
RS	Caduta dall'alto	E3 * P3 = 9
RS	Caduta di materiale dall'alto o a livello	E3 * P2 = 6
MC1	M.M.C. (sollevamento e trasporto) [Le azioni di sollevamento e trasporto dei carichi sono accettabili.]	E1 * P1 = 1
RM	Rumore per "Operaio comune (murature)" [Il livello di esposizione è "Maggiore dei valori superiori di azione: 85 dB(A) e 137 dB(C)".]	E3 * P3 = 9
LF	Getto in calcestruzzo di rinalzata (fase) <Nessuna impresa definita> (max. presenti 1.88 uomini al giorno, per max. ore complessive 15.00) Entità del Danno Lieve/Probabilità Improbabile = [87.00 ore] Entità del Danno Lieve/Probabilità Poco probabile = [2.85 ore] Entità del Danno Significativo/Probabilità Improbabile = [0.96 ore] Entità del Danno Significativo/Probabilità Poco probabile = [3.30 ore] Entità del Danno Grave/Probabilità Improbabile = [2.85 ore]	
LV	Addetto al getto in calcestruzzo per le strutture in fondazione (Max. ore 15.00)	
AT	Attrezzi manuali	
RS	Punture, tagli, abrasioni	E1 * P1 = 1
RS	Urti, colpi, impatti, compressioni	E1 * P1 = 1
CH	Chimico [Rischio sicuramente: "Irrilevante per la salute".]	E1 * P1 = 1
RS	Getti, schizzi	E1 * P1 = 1
AT	Vibratore elettrico per calcestruzzo	
RS	Elettrocuzione	E1 * P1 = 1
RS	Rumore	E1 * P1 = 1
RS	Vibrazioni	E1 * P1 = 1
MA	Autobetoniera (Max. ore 15.00)	
RS	Caduta di materiale dall'alto o a livello	E3 * P1 = 3
RS	Cesoamenti, stritolamenti	E2 * P2 = 4
RS	Getti, schizzi	E1 * P2 = 2
RS	Incendi, esplosioni	E3 * P1 = 3
RS	Investimento, ribaltamento	E3 * P1 = 3
RM	Rumore per "Operatore autobetoniera" [Il livello di esposizione è "Minore dei valori inferiori di azione: 80 dB(A) e 135 dB(C)".]	E1 * P1 = 1
RS	Scivolamenti, cadute a livello	E1 * P2 = 2
RS	Urti, colpi, impatti, compressioni	E2 * P2 = 4
VB	Vibrazioni per "Operatore autobetoniera" [HAV "Non presente", WBV "Inferiore a 0,5 m/s ² "]	E2 * P1 = 2
LF	Saldatura delle rotaie (fase) <Nessuna impresa definita> (max. presenti 0.67 uomini al giorno, per max. ore complessive 5.33) Entità del Danno Lieve/Probabilità Improbabile = [34.67 ore] Entità del Danno Significativo/Probabilità Probabile = [0.32 ore] Entità del Danno Grave/Probabilità Poco probabile = [2.53 ore] Entità del Danno Grave/Probabilità Probabile = [0.40 ore] Entità del Danno Gravissimo/Probabilità Molto probabile = [5.33 ore]	
LV	Addetto alla saldatura ossiacetilenica e alluminotermica (Max. ore 5.33)	
AT	Attrezzi manuali	
RS	Punture, tagli, abrasioni	E1 * P1 = 1

Sigla	Attività	Entità del Danno Probabilità
RS	Urti, colpi, impatti, compressioni	E1 * P1 = 1
AT	Cannello per saldatura ossiacetilenica	
RS	Inalazione fumi, gas, vapori	E1 * P1 = 1
RS	Incendi, esplosioni	E1 * P1 = 1
RS	Radiazioni non ionizzanti	E1 * P1 = 1
RS	Rumore	E1 * P1 = 1
RS	Urti, colpi, impatti, compressioni	E1 * P1 = 1
ROA	R.O.A. per "Saldatura a gas (acetilene)" [Rischio alto per la salute.]	E4 * P4 = 16
RM	Rumore per "Operaio comune (impianti)" [Il livello di esposizione è "Maggiore dei valori superiori di azione: 85 dB(A) e 137 dB(C)".]	E3 * P3 = 9
VB	Vibrazioni per "Operaio comune (impianti)" [HAV "Compreso tra 2,5 e 5,0 m/s ² ", WBV "Non presente"]	E2 * P3 = 6
LV	Addetto alla saldatura elettrica delle rotaie (Max. ore 5.33)	
AT	Attrezzi manuali	
RS	Punture, tagli, abrasioni	E1 * P1 = 1
RS	Urti, colpi, impatti, compressioni	E1 * P1 = 1
AT	Saldatrice elettrica	
RS	Elettrocuzione	E1 * P1 = 1
RS	Inalazione fumi, gas, vapori	E1 * P1 = 1
RS	Incendi, esplosioni	E1 * P1 = 1
RS	Radiazioni non ionizzanti	E1 * P1 = 1
RS	Caduta di materiale dall'alto o a livello	E3 * P2 = 6
ROA	R.O.A. (operazioni di saldatura) [Rischio alto per la salute.]	E4 * P4 = 16
	Posa mattonelle salvalastrico, cordoli e opere d'arte (fase)	
	<Nessuna impresa definita> (max. presenti 1.06 uomini al giorno, per max. ore complessive 8.50)	
LF	Entità del Danno Lieve/Probabilità Improbabile = [32.98 ore] Entità del Danno Significativo/Probabilità Improbabile = [0.77 ore] Entità del Danno Grave/Probabilità Improbabile = [0.47 ore]	
LV	Addetto alla posa cordoli, zanelle e opere d'arte (Max. ore 8.50)	
AT	Attrezzi manuali	
RS	Punture, tagli, abrasioni	E1 * P1 = 1
RS	Urti, colpi, impatti, compressioni	E1 * P1 = 1
RM	Rumore per "Operaio comune polivalente" [Il livello di esposizione è "Minore dei valori inferiori di azione: 80 dB(A) e 135 dB(C)".]	E1 * P1 = 1
MC1	M.M.C. (sollevamento e trasporto) [Le azioni di sollevamento e trasporto dei carichi sono accettabili.]	E1 * P1 = 1
MA	Autocarro (Max. ore 8.50)	
RS	Cesoiamenti, stritolamenti	E2 * P1 = 2
RS	Getti, schizzi	E2 * P1 = 2
RS	Inalazione polveri, fibre	E1 * P1 = 1
RM	Rumore per "Operatore autocarro" [Il livello di esposizione è "Minore dei valori inferiori di azione: 80 dB(A) e 135 dB(C)".]	E1 * P1 = 1
RS	Incendi, esplosioni	E3 * P1 = 3
RS	Investimento, ribaltamento	E3 * P1 = 3
RS	Urti, colpi, impatti, compressioni	E2 * P1 = 2
VB	Vibrazioni per "Operatore autocarro" [HAV "Non presente", WBV "Inferiore a 0,5 m/s ² "]	E2 * P1 = 2
	Formazione di fondazione stradale in misto cementato (fase)	
	<Nessuna impresa definita> (max. presenti 2.81 uomini al giorno, per max. ore complessive 22.50)	
LF	Entità del Danno Lieve/Probabilità Improbabile = [61.80 ore] Entità del Danno Lieve/Probabilità Poco probabile = [1.97 ore] Entità del Danno Significativo/Probabilità Improbabile = [2.56 ore] Entità del Danno Significativo/Probabilità Poco probabile = [0.55 ore] Entità del Danno Significativo/Probabilità Probabile = [3.12 ore] Entità del Danno Grave/Probabilità Improbabile = [6.18 ore] Entità del Danno Grave/Probabilità Probabile = [16.90 ore]	
LV	Addetto alla formazione di fondazione stradale (Max. ore 22.50)	
AT	Attrezzi manuali	
RS	Punture, tagli, abrasioni	E1 * P1 = 1
RS	Urti, colpi, impatti, compressioni	E1 * P1 = 1
RS	Investimento, ribaltamento	E3 * P3 = 9
RM	Rumore per "Operaio comune polivalente (costruzioni stradali)" [Il livello di esposizione è "Minore dei valori inferiori di azione: 80 dB(A) e 135 dB(C)".]	E1 * P1 = 1
MA	Rullo compressore (Max. ore 22.50)	
RS	Cesoiamenti, stritolamenti	E1 * P1 = 1
RS	Inalazione fumi, gas, vapori	E1 * P2 = 2
RS	Incendi, esplosioni	E3 * P1 = 3
RS	Investimento, ribaltamento	E3 * P1 = 3
RM	Rumore per "Operatore rullo compressore" [Il livello di esposizione è "Maggiore dei valori superiori di azione: 85 dB(A) e 137 dB(C)".]	E3 * P3 = 9
VB	Vibrazioni per "Operatore rullo compressore" [HAV "Non presente", WBV "Compreso tra 0,5 e 1 m/s ² "]	E2 * P3 = 6

Sigla	Attività	Entità del Danno Probabilità
MA	Escavatore con pinza o cesoia idraulica (Max. ore 22.50)	
RS	Cesoiamenti, stritolamenti	E2 * P1 = 2
RS	Getti, schizzi	E1 * P1 = 1
RS	Inalazione polveri, fibre	E1 * P1 = 1
RS	Incendi, esplosioni	E3 * P1 = 3
RS	Investimento, ribaltamento	E3 * P1 = 3
RM	Rumore per "Operatore escavatore" [Il livello di esposizione è "Minore dei valori inferiori di azione: 80 dB(A) e 135 dB(C)".]	E1 * P1 = 1
RS	Scivolamenti, cadute a livello	E1 * P1 = 1
VB	Vibrazioni per "Operatore escavatore" [HAV "Non presente", WBV "Compreso tra 0,5 e 1 m/s ² "]	E2 * P3 = 6
MA	Autobetoniera (Max. ore 22.50)	
RS	Caduta di materiale dall'alto o a livello	E3 * P1 = 3
RS	Cesoiamenti, stritolamenti	E2 * P2 = 4
RS	Getti, schizzi	E1 * P2 = 2
RS	Incendi, esplosioni	E3 * P1 = 3
RS	Investimento, ribaltamento	E3 * P1 = 3
RM	Rumore per "Operatore autobetoniera" [Il livello di esposizione è "Minore dei valori inferiori di azione: 80 dB(A) e 135 dB(C)".]	E1 * P1 = 1
RS	Scivolamenti, cadute a livello	E1 * P2 = 2
RS	Urti, colpi, impatti, compressioni	E2 * P2 = 4
VB	Vibrazioni per "Operatore autobetoniera" [HAV "Non presente", WBV "Inferiore a 0,5 m/s ² "]	E2 * P1 = 2
	Pozzetti di ispezione e opere d'arte (fase)	
LF	<Nessuna impresa definita> (max. presenti 0.50 uomini al giorno, per max. ore complessive 4.00)	
	Entità del Danno Lieve/Probabilità Improbabile = [36.00 ore]	
	Entità del Danno Grave/Probabilità Poco probabile = [3.80 ore]	
LV	Addetto alla posa di pozzetti di ispezione e opere d'arte (Max. ore 4.00)	
AT	Attrezzi manuali	
RS	Punture, tagli, abrasioni	E1 * P1 = 1
RS	Urti, colpi, impatti, compressioni	E1 * P1 = 1
RS	Caduta di materiale dall'alto o a livello	E3 * P2 = 6
MC1	M.M.C. (sollevamento e trasporto) [Le azioni di sollevamento e trasporto dei carichi sono accettabili.]	E1 * P1 = 1
RM	Rumore per "Operaio comune polivalente" [Il livello di esposizione è "Minore dei valori inferiori di azione: 80 dB(A) e 135 dB(C)".]	E1 * P1 = 1
AT	Martello demolitore elettrico	
RS	Elettrocuzione	E1 * P1 = 1
RS	Inalazione polveri, fibre	E1 * P1 = 1
RS	Rumore	E1 * P1 = 1
RS	Urti, colpi, impatti, compressioni	E1 * P1 = 1
RS	Vibrazioni	E1 * P1 = 1
	Formazioni di manto di usura e collegamento (fase)	
	<Nessuna impresa definita> (max. presenti 1.75 uomini al giorno, per max. ore complessive 14.00)	
LF	Entità del Danno Lieve/Probabilità Improbabile = [33.33 ore]	
	Entità del Danno Lieve/Probabilità Poco probabile = [2.00 ore]	
	Entità del Danno Significativo/Probabilità Improbabile = [5.68 ore]	
	Entità del Danno Significativo/Probabilità Probabile = [3.23 ore]	
	Entità del Danno Grave/Probabilità Improbabile = [9.20 ore]	
	Entità del Danno Grave/Probabilità Probabile = [7.90 ore]	
	Entità del Danno Gravissimo/Probabilità Molto probabile = [5.33 ore]	
LV	Addetto alla formazione di manto di usura e collegamento (Max. ore 14.00)	
AT	Attrezzi manuali	
RS	Punture, tagli, abrasioni	E1 * P1 = 1
RS	Urti, colpi, impatti, compressioni	E1 * P1 = 1
RS	Investimento, ribaltamento	E3 * P3 = 9
CM	Cancerogeno e mutageno [Rischio alto per la salute.]	E4 * P4 = 16
RS	Inalazione fumi, gas, vapori	E1 * P1 = 1
MA	Finitrice (Max. ore 14.00)	
RS	Cesoiamenti, stritolamenti	E1 * P1 = 1
RS	Getti, schizzi	E1 * P1 = 1
RS	Inalazione fumi, gas, vapori	E1 * P1 = 1
RS	Incendi, esplosioni	E1 * P1 = 1
RS	Investimento, ribaltamento	E1 * P1 = 1
RM	Rumore per "Operatore rifinitrice" [Il livello di esposizione è "Maggiore dei valori superiori di azione: 85 dB(A) e 137 dB(C)".]	E3 * P3 = 9
VB	Vibrazioni per "Operatore rifinitrice" [HAV "Non presente", WBV "Compreso tra 0,5 e 1 m/s ² "]	E2 * P3 = 6
MA	Rullo compressore (Max. ore 14.00)	
RS	Cesoiamenti, stritolamenti	E1 * P1 = 1
RS	Inalazione fumi, gas, vapori	E1 * P2 = 2
RS	Incendi, esplosioni	E3 * P1 = 3
RS	Investimento, ribaltamento	E3 * P1 = 3
RM	Rumore per "Operatore rullo compressore" [Il livello di esposizione è "Maggiore dei valori superiori	E3 * P3 = 9

Sigla	Attività	Entità del Danno Probabilità
VB	di azione: 85 dB(A) e 137 dB(C).] Vibrazioni per "Operatore rullo compressore" [HAV "Non presente", WBV "Compreso tra 0,5 e 1 m/s ² "]	E2 * P3 = 6
MA	Escavatore (Max. ore 14.00)	
RS	Cesoiamenti, stritolamenti	E2 * P1 = 2
RS	Elettrocuzione	E3 * P1 = 3
RS	Inalazione polveri, fibre	E1 * P1 = 1
RS	Incendi, esplosioni	E3 * P1 = 3
RS	Investimento, ribaltamento	E3 * P1 = 3
RM	Rumore per "Operatore escavatore" [Il livello di esposizione è "Minore dei valori inferiori di azione: 80 dB(A) e 135 dB(C)."]	E1 * P1 = 1
RS	Scivolamenti, cadute a livello	E1 * P1 = 1
VB	Vibrazioni per "Operatore escavatore" [HAV "Non presente", WBV "Compreso tra 0,5 e 1 m/s ² "]	E2 * P3 = 6
MA	Autocarro (Max. ore 14.00)	
RS	Cesoiamenti, stritolamenti	E2 * P1 = 2
RS	Getti, schizzi	E2 * P1 = 2
RS	Inalazione polveri, fibre	E1 * P1 = 1
RM	Rumore per "Operatore autocarro" [Il livello di esposizione è "Minore dei valori inferiori di azione: 80 dB(A) e 135 dB(C)."]	E1 * P1 = 1
RS	Incendi, esplosioni	E3 * P1 = 3
RS	Investimento, ribaltamento	E3 * P1 = 3
RS	Urti, colpi, impatti, compressioni	E2 * P1 = 2
VB	Vibrazioni per "Operatore autocarro" [HAV "Non presente", WBV "Inferiore a 0,5 m/s ² "]	E2 * P1 = 2
	Realizzazione di segnaletica orizzontale (fase)	
	<Nessuna impresa definita> (max. presenti 3.00 uomini al giorno, per max. ore complessive 24.00)	
LF	Entità del Danno Lieve/Probabilità Improbabile = [144.00 ore] Entità del Danno Significativo/Probabilità Improbabile = [9.44 ore] Entità del Danno Grave/Probabilità Improbabile = [7.60 ore] Entità del Danno Grave/Probabilità Probabile = [20.80 ore]	
LV	Addetto alla realizzazione di segnaletica orizzontale (Max. ore 24.00)	
AT	Attrezzi manuali	
RS	Punture, tagli, abrasioni	E1 * P1 = 1
RS	Urti, colpi, impatti, compressioni	E1 * P1 = 1
AT	Compressore elettrico	
RS	Elettrocuzione	E1 * P1 = 1
RS	Scoppio	E1 * P1 = 1
AT	Pistola per verniciatura a spruzzo	
RS	Getti, schizzi	E1 * P1 = 1
RS	Inalazione fumi, gas, vapori	E1 * P1 = 1
RS	Nebbie	E1 * P1 = 1
RS	Investimento, ribaltamento	E3 * P3 = 9
CH	Chimico [Rischio sicuramente: "Irrilevante per la salute".]	E1 * P1 = 1
MA	Verniciatrice segnaletica stradale (Max. ore 24.00)	
RS	Getti, schizzi	E2 * P1 = 2
RS	Incendi, esplosioni	E3 * P1 = 3
RS	Inalazione fumi, gas, vapori	E1 * P1 = 1
RS	Investimento, ribaltamento	E3 * P1 = 3
RS	Nebbie	E1 * P1 = 1
RM	Rumore per "Addetto verniciatrice segnaletica stradale" [Il livello di esposizione è "Maggiore dei valori superiori di azione: 85 dB(A) e 137 dB(C)."]	E3 * P3 = 9
RS	Urti, colpi, impatti, compressioni	E2 * P1 = 2
VB	Vibrazioni per "Operatore autocarro" [HAV "Non presente", WBV "Inferiore a 0,5 m/s ² "]	E2 * P1 = 2
	Smobilizzo del cantiere (fase)	
	<Nessuna impresa definita> (max. presenti 1.50 uomini al giorno, per max. ore complessive 12.00)	
LF	Entità del Danno Lieve/Probabilità Improbabile = [27.80 ore] Entità del Danno Significativo/Probabilità Improbabile = [4.72 ore] Entità del Danno Grave/Probabilità Improbabile = [3.80 ore] Entità del Danno Grave/Probabilità Poco probabile = [7.60 ore] Entità del Danno Gravissimo/Probabilità Improbabile = [3.20 ore]	
LV	Addetto allo smobilizzo del cantiere (Max. ore 12.00)	
AT	Attrezzi manuali	
RS	Punture, tagli, abrasioni	E1 * P1 = 1
RS	Urti, colpi, impatti, compressioni	E1 * P1 = 1
RS	Caduta di materiale dall'alto o a livello	E3 * P2 = 6
MA	Autocarro con gru (Max. ore 12.00)	
RS	Cesoiamenti, stritolamenti	E2 * P1 = 2
RS	Elettrocuzione	E4 * P1 = 4
RS	Getti, schizzi	E1 * P1 = 1
RS	Incendi, esplosioni	E3 * P1 = 3
RS	Investimento, ribaltamento	E3 * P1 = 3
RS	Punture, tagli, abrasioni	E1 * P1 = 1

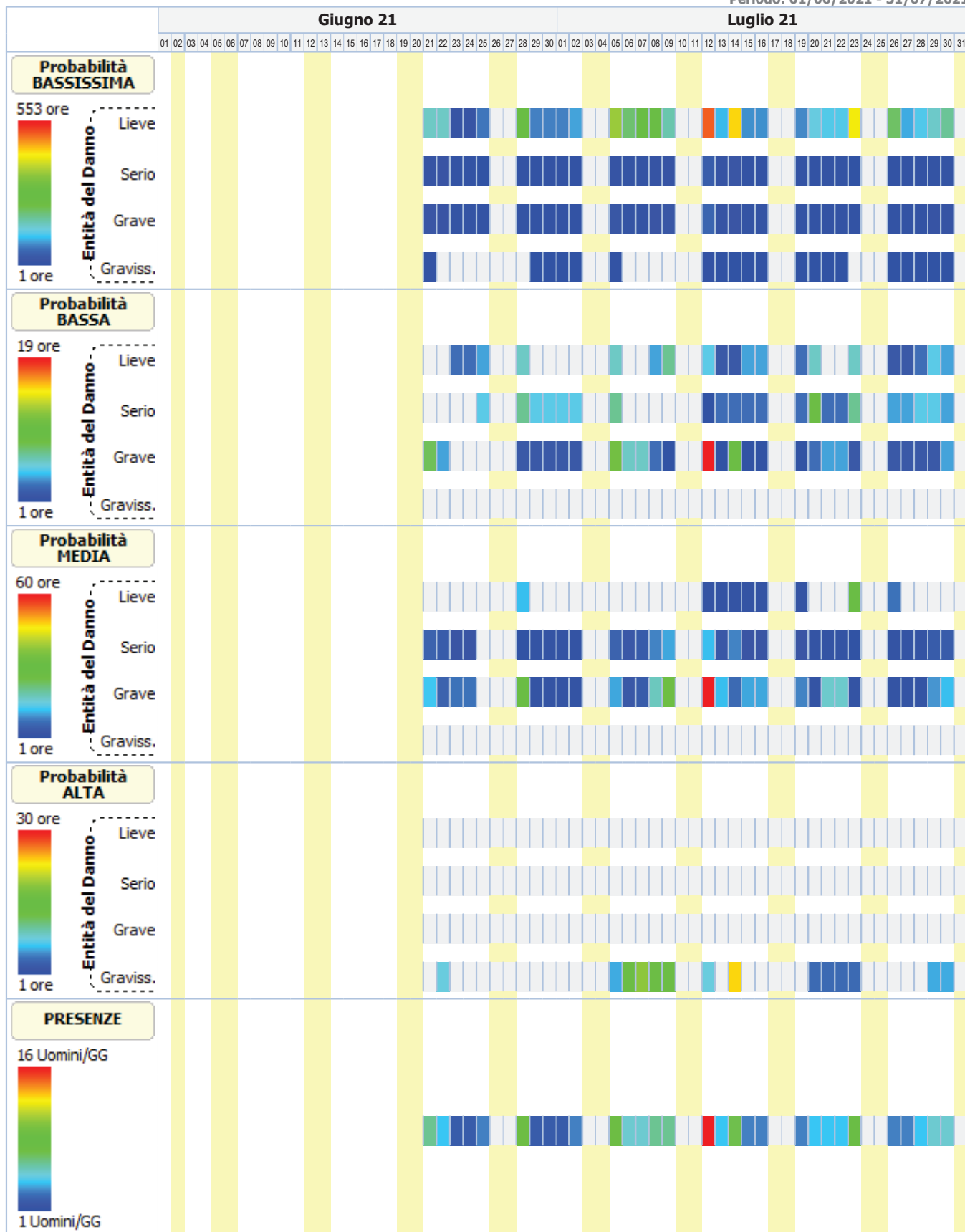
Sigla	Attività	Entità del Danno Probabilità
RM	Rumore per "Operatore autocarro" [Il livello di esposizione è "Minore dei valori inferiori di azione: 80 dB(A) e 135 dB(C)".]	E1 * P1 = 1
RS	Urti, colpi, impatti, compressioni	E2 * P1 = 2
VB	Vibrazioni per "Operatore autocarro" [HAV "Non presente", WBV "Inferiore a 0,5 m/s ² "]	E2 * P1 = 2

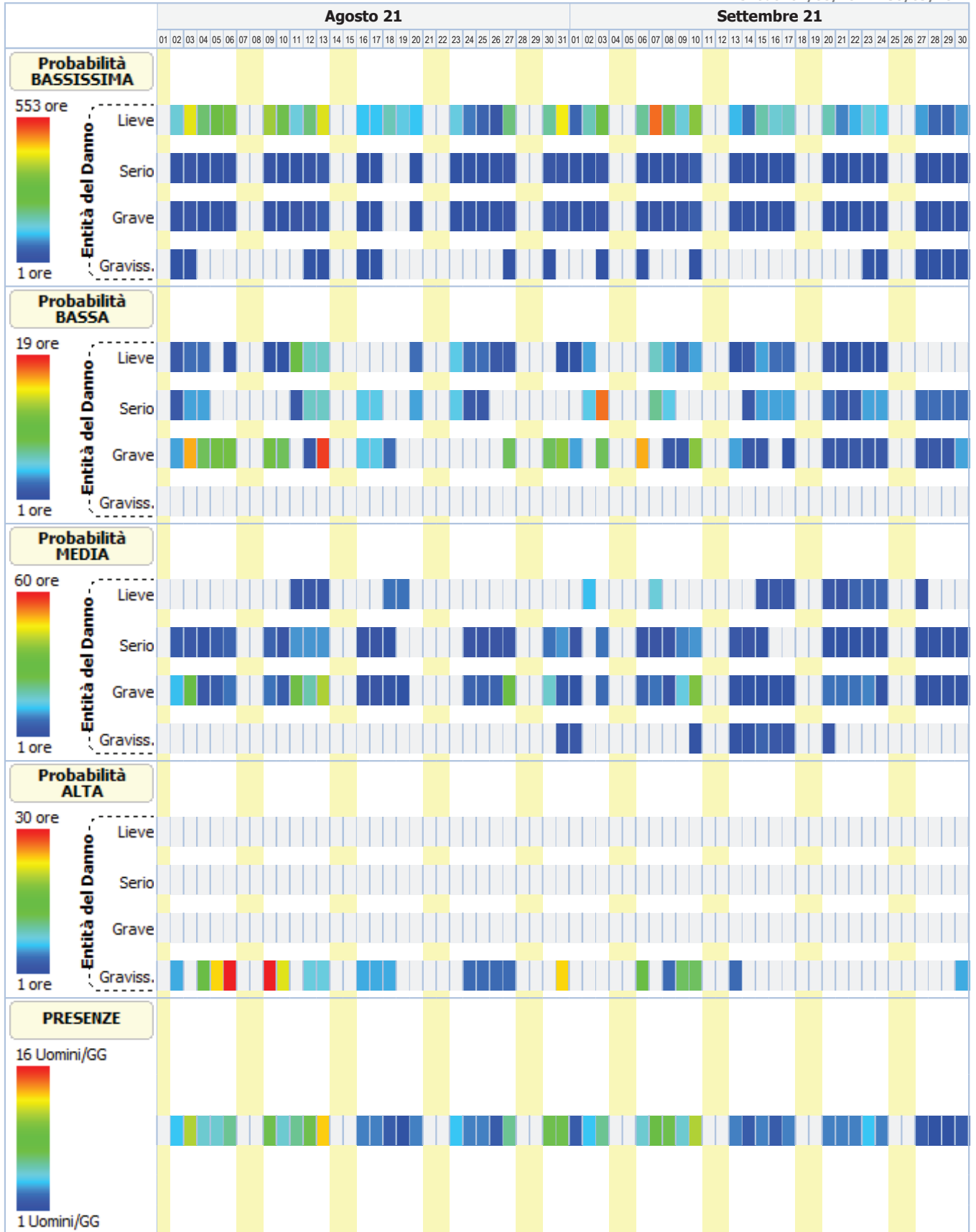
LEGENDA:

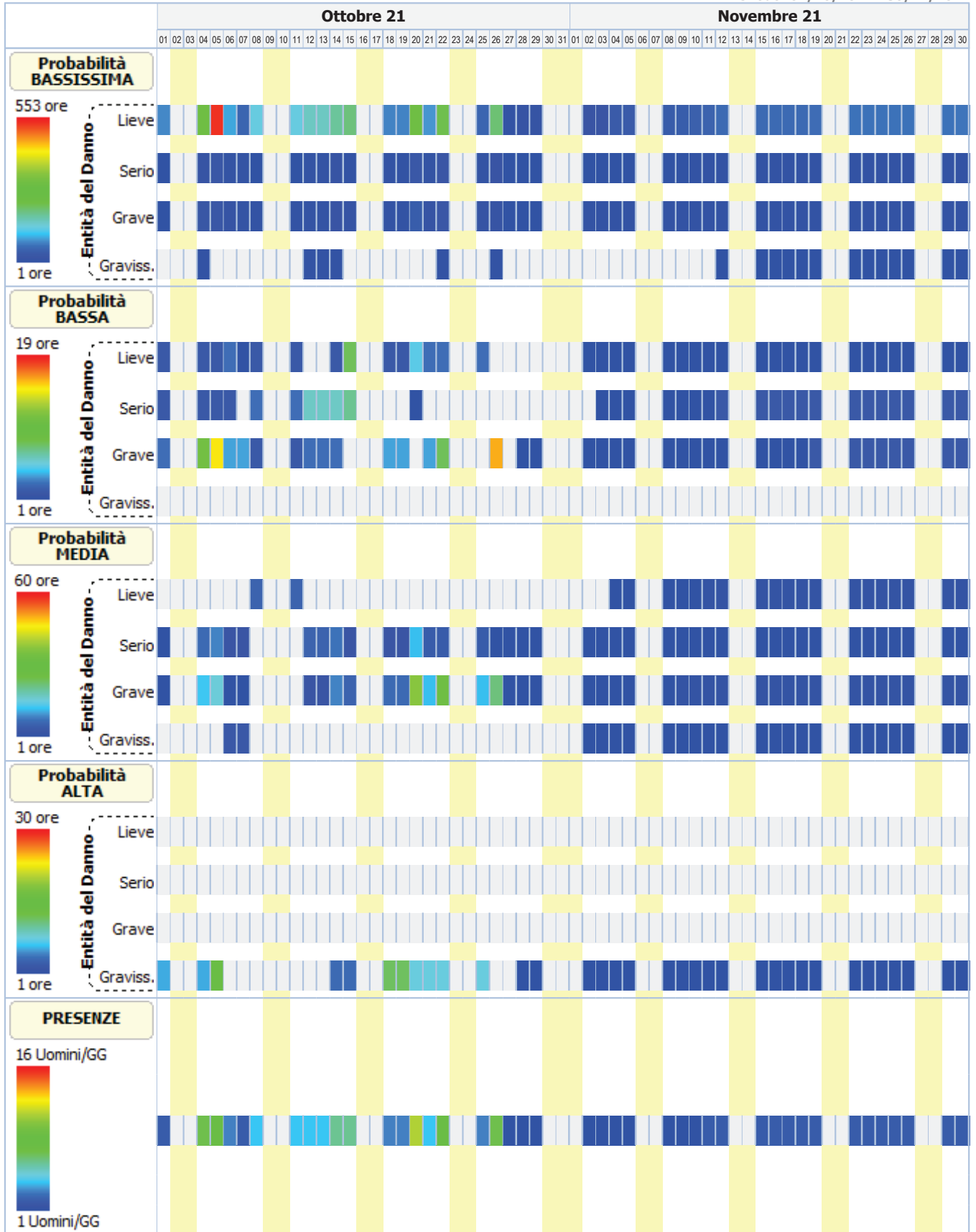
[CA] = Caratteristiche area del Cantiere; [FE] = Fattori esterni che comportano rischi per il Cantiere; [RT] = Rischi che le lavorazioni di cantiere comportano per l'area circostante; [OR] = Organizzazione del Cantiere; [LF] = Lavorazione; [MA] = Macchina; [LV] = Lavoratore; [AT] = Attrezzo; [RS] = Rischio; [RM] = Rischio rumore; [VB] = Rischio vibrazioni; [CH] = Rischio chimico; [CHS] = Rischio chimico (sicurezza); [MC1] = Rischio M.M.C.(sollevamento e trasporto); [MC2] = Rischio M.M.C.(spinta e traino); [MC3] = Rischio M.M.C.(elevata frequenza); [ROA] = Rischio R.O.A.(operazioni di saldatura); [CM] = Rischio cancerogeno e mutageno; [BIO] = Rischio biologico; [RL] = Rischio R.O.A. (laser); [RNC] = Rischio R.O.A. (non coerenti); [CEM] = Rischio campi elettromagnetici; [AM] = Rischio amianto; [RON] = Rischio radiazioni ottiche naturali; [MCS] = Rischio microclima (caldo severo); [MFS] = Rischio microclima (freddo severo); [SA] = Rischio scariche atmosferiche; [IN] = Rischio incendio; [PR] = Prevenzione; [IC] = Coordinamento; [SG] = Segnaletica; [CG] = Coordinamento delle Lavorazioni e Fasi; [UO] = Ulteriori osservazioni; [E1] = Danno lieve; [E2] = Danno significativo; [E3] = Danno grave; [E4] = Danno gravissimo; [P1] = Improbabile; [P2] = Poco probabile; [P3] = Probabile; [P4] = Molto probabile.

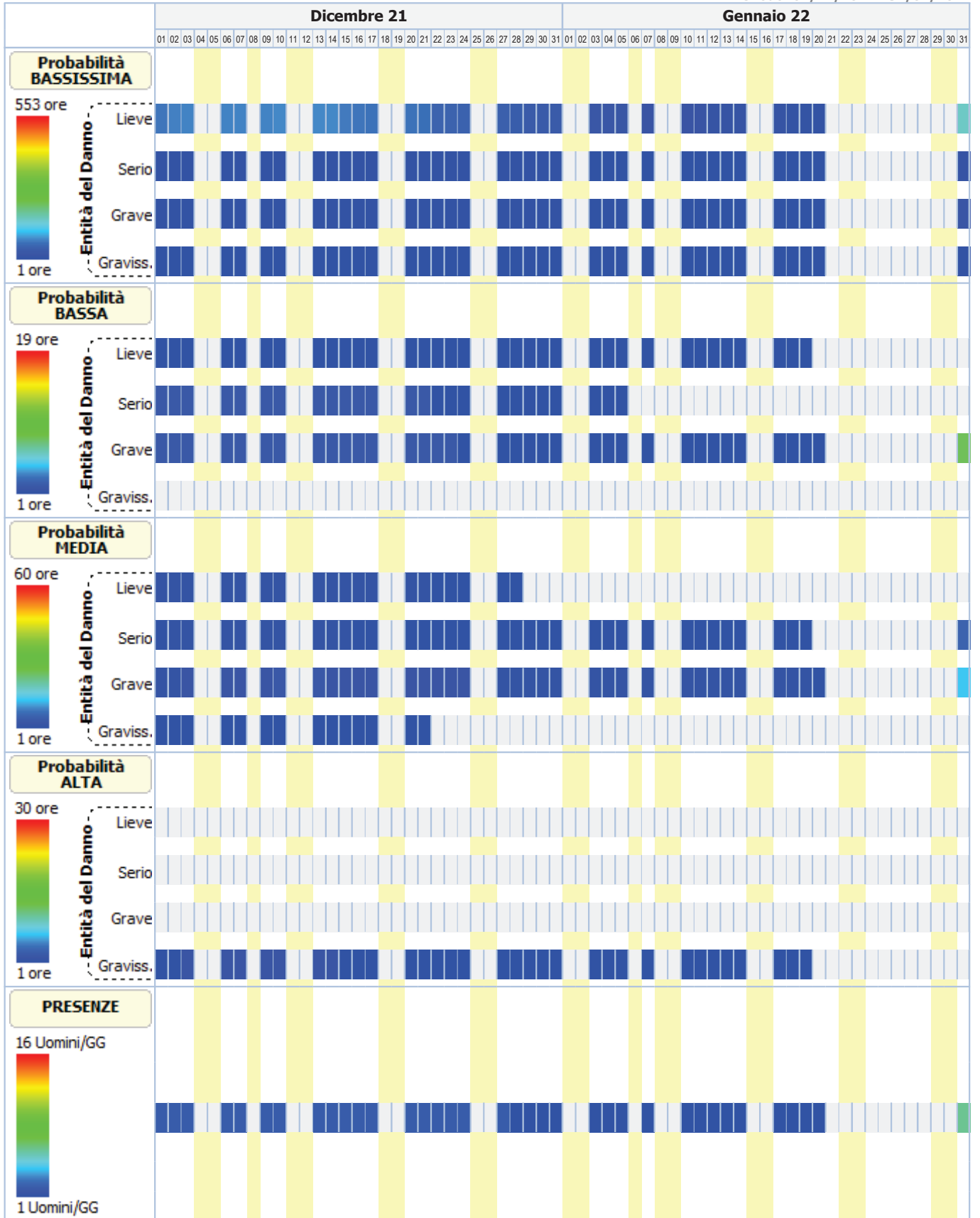
GRAFICI probabilità/entità del danno

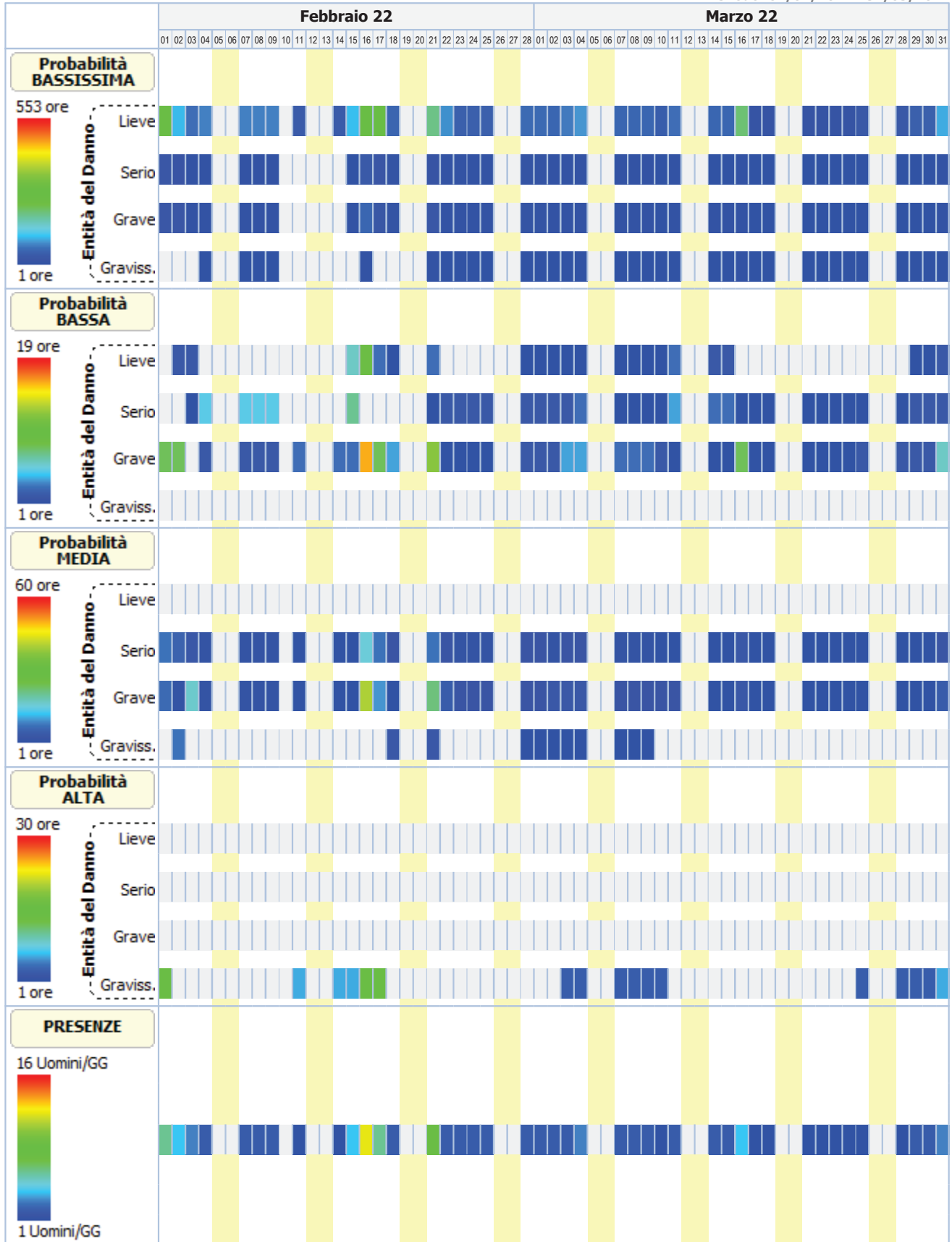
Periodo: 01/06/2021 - 31/07/2021

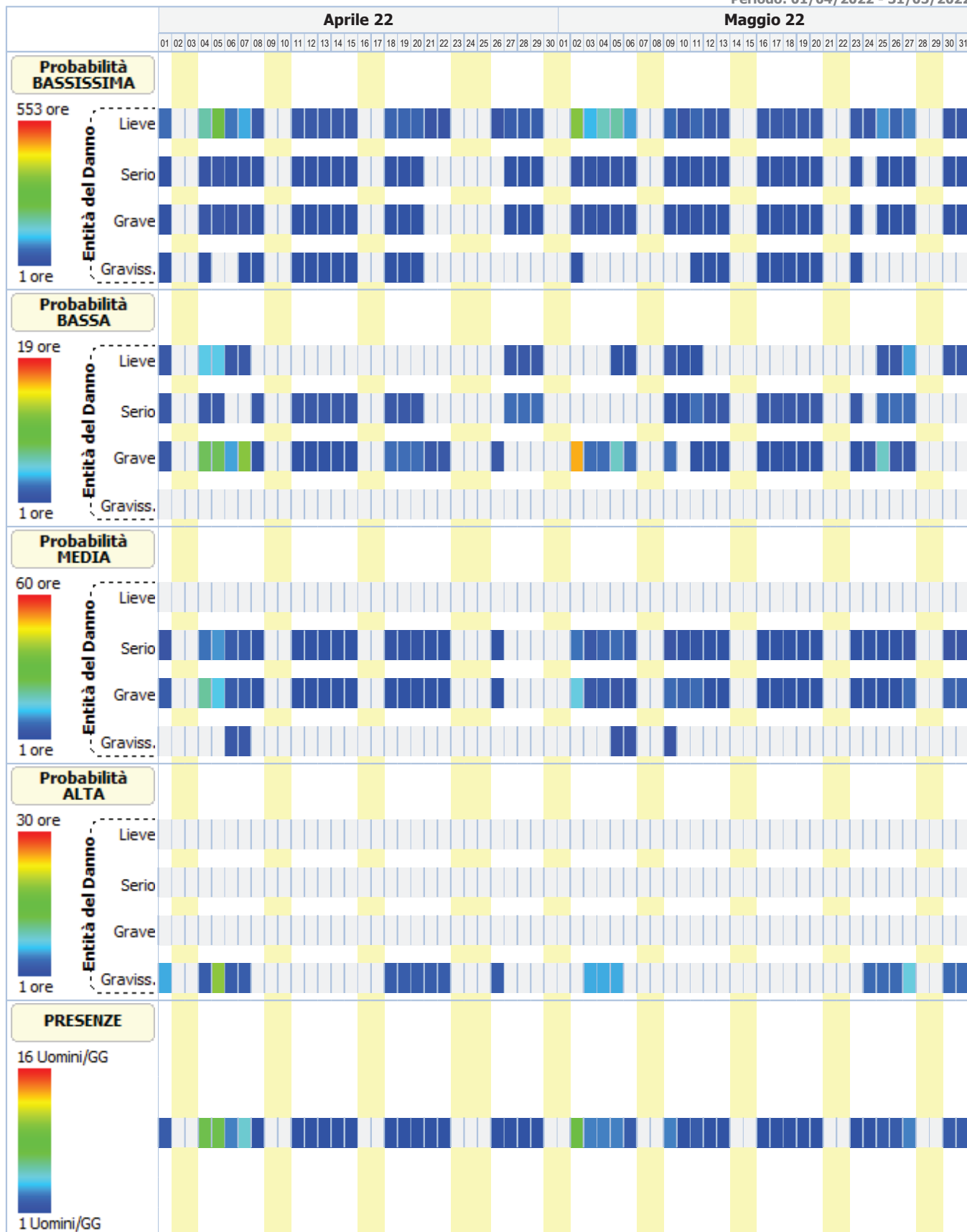


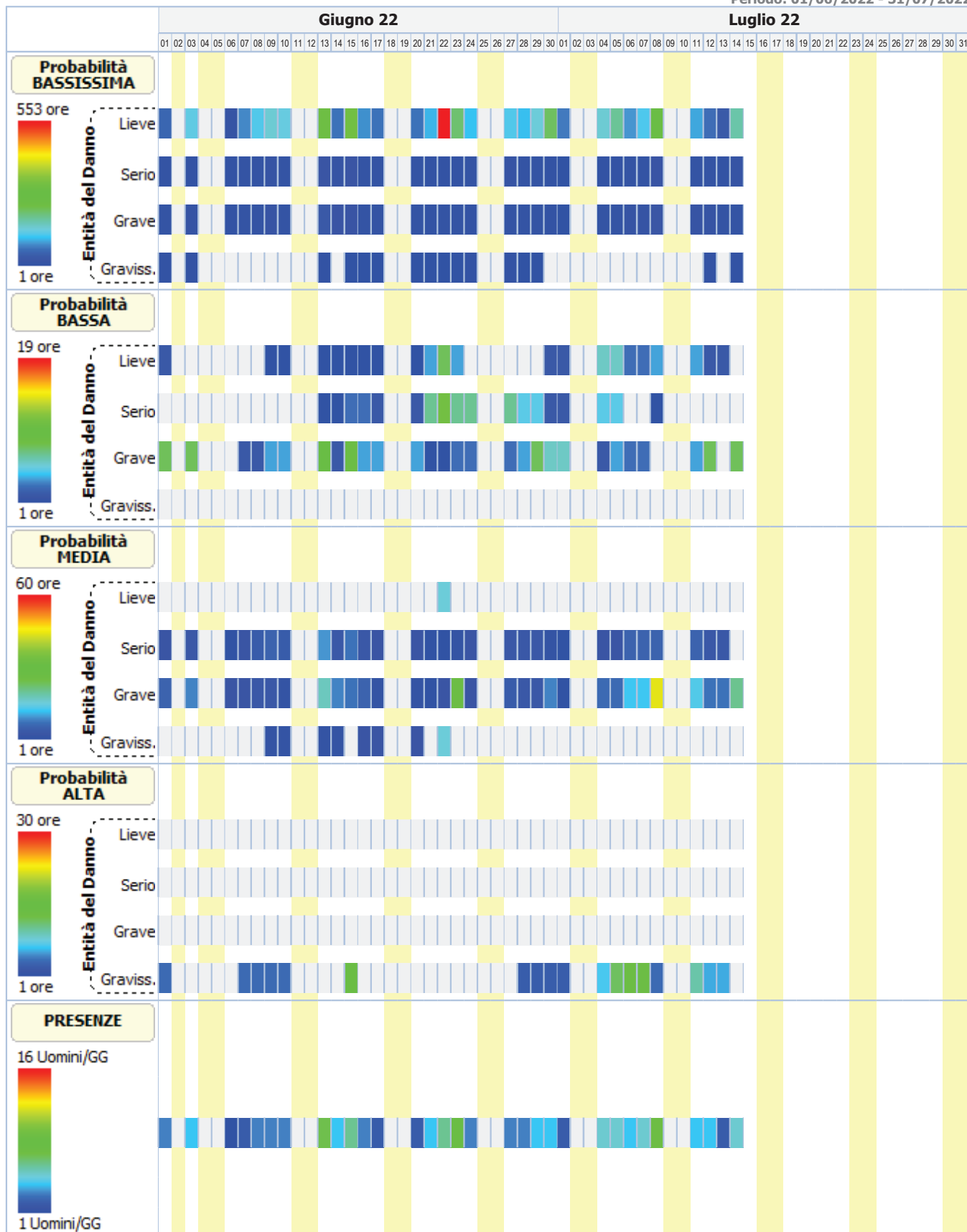












ANALISI E VALUTAZIONE RISCHIO RUMORE

La valutazione del rischio specifico è stata effettuata ai sensi della normativa succitata e conformemente agli indirizzi operativi del Coordinamento Tecnico Interregionale della Prevenzione nei Luoghi di Lavoro:

- **Indicazioni Operative del CTIPLL (Rev. 2 del 11 marzo 2010)**, "Decreto legislativo 81/2008, Titolo VIII, Capo I, II, III, IV e V sulla prevenzione e protezione dai rischi dovuti all'esposizione ad agenti fisici nei luoghi di lavoro - indicazioni operative".

In particolare, per il calcolo del livello di esposizione giornaliera o settimanale e per il calcolo dell'attenuazione offerta dai dispositivi di protezione individuale dell'udito, si è tenuto conto della specifica normativa tecnica di riferimento:

- **UNI EN ISO 9612:2011**, "Acustica - Determinazione dell'esposizione al rumore negli ambienti di lavoro - Metodo tecnico progettuale".
- **UNI 9432:2011**, "Acustica - Determinazione del livello di esposizione personale al rumore nell'ambiente di lavoro".
- **UNI EN 458:2005**, "Protettori dell'udito - Raccomandazioni per la selezione, l'uso, la cura e la manutenzione - Documento guida".

Premessa

La valutazione dell'esposizione dei lavoratori al rumore durante il lavoro è stata effettuata prendendo in considerazione in particolare:

- il livello, il tipo e la durata dell'esposizione, ivi inclusa ogni esposizione a rumore impulsivo;
- i valori limite di esposizione e i valori di azione di cui all'art. 189 del D.Lgs. del 9 aprile 2008, n.81;
- tutti gli effetti sulla salute e sulla sicurezza dei lavoratori particolarmente sensibili al rumore, con particolare riferimento alle donne in gravidanza e i minori;
- per quanto possibile a livello tecnico, tutti gli effetti sulla salute e sicurezza dei lavoratori derivanti da interazioni fra rumore e sostanze ototossiche connesse con l'attività svolta e fra rumore e vibrazioni;
- tutti gli effetti indiretti sulla salute e sulla sicurezza dei lavoratori risultanti da interazioni fra rumore e segnali di avvertimento o altri suoni che vanno osservati al fine di ridurre il rischio di infortuni;
- le informazioni sull'emissione di rumore fornite dai costruttori dell'attrezzatura di lavoro in conformità alle vigenti disposizioni in materia;
- l'esistenza di attrezzature di lavoro alternative progettate per ridurre l'emissione di rumore;
- il prolungamento del periodo di esposizione al rumore oltre l'orario di lavoro normale;
- le informazioni raccolte dalla sorveglianza sanitaria, comprese, per quanto possibile, quelle reperibili nella letteratura scientifica;
- la disponibilità di dispositivi di protezione dell'udito con adeguate caratteristiche di attenuazione.

Qualora i dati indicati nelle schede di valutazione, riportate nella relazione, hanno origine da Banca Dati [B], la valutazione relativa a quella scheda ha carattere preventivo, così come previsto dall'art. 190 del D.Lgs. del 9 aprile 2008, n. 81.

Calcolo dei livelli di esposizione

I modelli di calcolo adottati per stimare i livelli di esposizione giornaliera o settimanale di ciascun lavoratore, l'attenuazione e adeguatezza dei dispositivi sono i modelli riportati nella normativa tecnica. In particolare ai fini del calcolo dell'esposizione personale al rumore è stata utilizzata la seguente espressione che impiega le percentuali di tempo dedicato alle attività, anziché il tempo espresso in ore/minuti:

$$LEX = 10 \log \sum_{i=1}^n \frac{p_i}{100} 10^{0,1L_{Aeq,i}}$$

dove:

L_{EX} è il livello di esposizione personale in dB(A);

$L_{Aeq,i}$ è il livello di esposizione media equivalente L_{eq} in dB(A) prodotto dall'i-esima attività comprensivo delle incertezze;

p_i è la percentuale di tempo dedicata all'attività i-esima

Ai fini della verifica del rispetto del valore limite 87 dB(A) per il calcolo dell'esposizione personale effettiva al rumore l'espressione utilizzata è analoga alla precedente dove, però, si è utilizzato al posto di livello di esposizione media equivalente il livello di esposizione media equivalente effettivo che tiene conto dell'attenuazione del DPI scelto.

I metodi utilizzati per il calcolo del $L_{Aeq,i}$ effettivo e del p_{peak} effettivo a livello dell'orecchio quando si indossa il protettore auricolare, a seconda dei dati disponibili sono quelli previsti dalla norma UNI EN 458:

- Metodo in Banda d'Ottava
- Metodo HML
- Metodo di controllo HML
- Metodo SNR
- Metodo per rumori impulsivi

La verifica di efficacia dei dispositivi di protezione individuale dell'udito, applicando sempre le indicazioni fornite dalla UNI EN 458, è stata fatta confrontando $L_{Aeq,i}$ effettivo e del p_{peak} effettivo con quelli desumibili dalle seguenti tabella.

Rumori non impulsivi

Livello effettivo all'orecchio L_{Aeq}	Stima della protezione
Maggiore di Lact	Insufficiente
Tra Lact e Lact - 5	Accettabile
Tra Lact - 5 e Lact - 10	Buona
Tra Lact - 10 e Lact - 15	Accettabile
Minore di Lact - 15	Troppo alta (iperprotezione)

Rumori non impulsivi "Controllo HML" (*)

Livello effettivo all'orecchio L_{Aeq}	Stima della protezione
Maggiore di Lact	Insufficiente
Tra Lact e Lact - 15	Accettabile/Buona
Minore di Lact - 15	Troppo alta (iperprotezione)

Rumori impulsivi

Livello effettivo all'orecchio L_{Aeq} e p_{peak}	Stima della protezione
L_{Aeq} o p_{peak} maggiore di Lact	DPI-u non adeguato
L_{Aeq} e p_{peak} minori di Lact	DPI-u adeguato

Il livello di azione Lact, secondo le indicazioni della UNI EN 458, corrisponde al valore d'azione oltre il quale c'è l'obbligo di utilizzo dei DPI dell'udito.

(*) Nel caso il valore di attenuazione del DPI usato per la verifica è quello relativo al rumore ad alta frequenza (Valore H) la stima della protezione vuol verificare se questa è "insufficiente" (L_{Aeq} maggiore di Lact) o se la protezione "può essere accettabile" (L_{Aeq} minore di Lact) a condizione di maggiori informazioni sul rumore che si sta valutando.

Banca dati RUMORE del CPT di Torino

Banca dati realizzata dal C.P.T.-Torino e co-finanziata da INAIL-Regione Piemonte, in applicazione del comma 5-bis, art.190 del D.Lgs. 81/2008 al fine di garantire disponibilità di valori di emissione acustica per quei casi nei quali risulta impossibile disporre di valori misurati sul campo. Banca dati approvata dalla Commissione Consultiva Permanente in data 20 aprile 2011. La banca dati è realizzata secondo la metodologia seguente:

- Procedure di rilievo della potenza sonora, secondo la norma UNI EN ISO 3746 – 2009.
- Procedure di rilievo della pressione sonora, secondo la norma UNI 9432 - 2008.

Schede macchina/attrezzatura complete di:

- dati per la precisa identificazione (tipologia, marca, modello);
- caratteristiche di lavorazione (fase, materiali);
- analisi in frequenza;

Per le misure di potenza sonora si è utilizzata questa strumentazione:

- Fonometro: B&K tipo 2250.
- Calibratore: B&K tipo 4231.
- Nel 2008 si è utilizzato un microfono B&K tipo 4189 da 1/2".
- Nel 2009 si è utilizzato un microfono B&K tipo 4155 da 1/2".

Per le misurazioni di pressione sonora si utilizza un analizzatore SVANTEK modello "SVAN 948" per misure di Rumore, conforme alle norme EN 60651/1994, EN 60804/1 994 classe 1, ISO 8041, ISO 108161 IEC 651, IEC 804 e IEC 61672-1

La strumentazione è costituita da:

- Fonometro integratore mod. 948, di classe I, digitale, conforme a: IEC 651, IEC 804 e IEC 61 672-1. Velocità di acquisizione da 10 ms a 1 h con step da 1 sec. e 1 min.
- Ponderazioni: A, B, Lin.
- Analizzatore: Real-Time 1/1 e 1/3 d'ottava, FFT, RT6O.
- Campo di misura: da 22 dBA a 140 dBA.
- Gamma dinamica: 100 dB, A/D convertitore 4 x 20 bits.
- Gamma di frequenza: da 10 Hz a 20 kHz.
- Rettificatore RMS digitale con rivelatore di Picco, risoluzione 0,1 dB.
- Microfono: SV 22 (tipo 1), 50 mV/Pa, a condensatore polarizzato 1/2" con preamplificatore IEPE modello SV 12L.
- Calibratore: B&K (tipo 4230), 94 dB, 1000 Hz.

Per ciò che concerne i protocolli di misura si rimanda all'allegato alla lettera Circolare del Ministero del Lavoro e delle Politiche Sociali del 30 giugno 2011.

N.B. La dove non è stato possibile reperire i valori di emissione sonora di alcune attrezzature in quanto non presenti nella nuova banca dati del C.P.T.-Torino si è fatto riferimento ai valori riportati ne precedente banca dati anche questa approvata dalla Commissione Consultiva Permanente.

ESITO DELLA VALUTAZIONE RISCHIO RUMORE

Di seguito sono riportati i lavoratori impiegati in lavorazioni e attività comportanti esposizione al rumore. Per ogni mansione è indicata la fascia di appartenenza al rischio rumore.

Lavoratori e Macchine

Mansione	ESITO DELLA VALUTAZIONE
1) Addetto al taglio di asfalto di carreggiata stradale	"Maggiore dei valori: 85 dB(A) e 137 dB(C)"
2) Addetto al taglio di travi, setti e pilastri in c.a.	"Maggiore dei valori: 85 dB(A) e 137 dB(C)"
3) Addetto alla demolizione di misto cemento	"Maggiore dei valori: 85 dB(A) e 137 dB(C)"
4) Addetto alla formazione di fondazione stradale	"Minore dei valori: 80 dB(A) e 135 dB(C)"
5) Addetto alla posa cordoli, zanelle e opere d'arte	"Minore dei valori: 80 dB(A) e 135 dB(C)"
6) Addetto alla posa di pozzetti di ispezione e opere d'arte	"Minore dei valori: 80 dB(A) e 135 dB(C)"
7) Addetto alla realizzazione della carpenteria per opere non strutturali	"Maggiore dei valori: 85 dB(A) e 137 dB(C)"
8) Addetto alla realizzazione di marciapiedi	"Minore dei valori: 80 dB(A) e 135 dB(C)"
9) Addetto alla realizzazione di pavimentazione industriale a spolvero	"Maggiore dei valori: 85 dB(A) e 137 dB(C)"
10) Addetto alla saldatura ossiacetilenica e alluminotermica	"Maggiore dei valori: 85 dB(A) e 137 dB(C)"
11) Addetto all'approvvigionamento e posa traversine e binari	"Compreso tra i valori: 80/85 dB(A) e 135/137 dB(C)"
12) Addetto all'asportazione di strato di usura e collegamento	"Maggiore dei valori: 85 dB(A) e 137 dB(C)"
13) Armatore tranviario	"Maggiore dei valori: 85 dB(A) e 137 dB(C)"
14) Autobetoniera	"Minore dei valori: 80 dB(A) e 135 dB(C)"
15) Autocarro	"Minore dei valori: 80 dB(A) e 135 dB(C)"
16) Autocarro con gru	"Minore dei valori: 80 dB(A) e 135 dB(C)"
17) Dumper	"Maggiore dei valori: 85 dB(A) e 137 dB(C)"
18) Elettricista	"Maggiore dei valori: 85 dB(A) e 137 dB(C)"
19) Escavatore	"Minore dei valori: 80 dB(A) e 135 dB(C)"
20) Escavatore con martello demolitore	"Maggiore dei valori: 85 dB(A) e 137 dB(C)"
21) Escavatore con pinza (ferrotranviario)	"Minore dei valori: 80 dB(A) e 135 dB(C)"
22) Escavatore con pinza o cesoia idraulica	"Minore dei valori: 80 dB(A) e 135 dB(C)"
23) Escavatore mini	"Minore dei valori: 80 dB(A) e 135 dB(C)"
24) Finitrice	"Maggiore dei valori: 85 dB(A) e 137 dB(C)"
25) Muratore	"Maggiore dei valori: 85 dB(A) e 137 dB(C)"
26) Pala meccanica (minipala) con tagliafalco con fresa	"Minore dei valori: 80 dB(A) e 135 dB(C)"
27) Pala meccanica	"Minore dei valori: 80 dB(A) e 135 dB(C)"
28) Rincalzatrice (matisa)	"Maggiore dei valori: 85 dB(A) e 137 dB(C)"
29) Rullo compressore	"Maggiore dei valori: 85 dB(A) e 137 dB(C)"
30) Rullo compressore vibrante	"Maggiore dei valori: 85 dB(A) e 137 dB(C)"
31) Verniciatrice segnaletica stradale	"Maggiore dei valori: 85 dB(A) e 137 dB(C)"

SCHEDE DI VALUTAZIONE RISCHIO RUMORE

Le schede di rischio che seguono riportano l'esito della valutazione per ogni mansione e, così come disposto dalla normativa tecnica, i seguenti dati:

- i tempi di esposizione per ciascuna attività (attrezzatura) svolta da ciascun lavoratore, come forniti dal datore di lavoro previa consultazione con i lavoratori o con i loro rappresentanti per la sicurezza;
- i livelli sonori continui equivalenti ponderati A per ciascuna attività (attrezzatura) comprensivi di incertezze;
- i livelli sonori di picco ponderati C per ciascuna attività (attrezzatura);
- i rumori impulsivi;
- la fonte dei dati (se misurati [A] o da Banca Dati [B]);

- il tipo di DPI-u da utilizzare.
- livelli sonori continui equivalenti ponderati A effettivi per ciascuna attività (attrezzatura) svolta da ciascun lavoratore;
- livelli sonori di picco ponderati C effettivi per ciascuna attività (attrezzatura) svolta da ciascun lavoratore;
- efficacia dei dispositivi di protezione auricolare;
- livello di esposizione giornaliera o settimanale o livello di esposizione a attività con esposizione al rumore molto variabile (art. 191);

Le eventuali disposizioni relative alla sorveglianza sanitaria, all'informazione e formazione, all'utilizzo di dispositivi di protezione individuale e alle misure tecniche e organizzative sono riportate nel documento della sicurezza di cui il presente è un allegato.

Tabella di correlazione Mansioni - Scheda di valutazione

Mansione	Scheda di valutazione
Addetto al taglio di asfalto di carreggiata stradale	SCHEDA N.1 - Rumore per "Operaio comune polivalente (costruzioni stradali)"
Addetto al taglio di travi, setti e pilastri in c.a.	SCHEDA N.2 - Rumore per "Operaio comune polivalente (demolizioni)"
Addetto alla demolizione di misto cemento	SCHEDA N.1 - Rumore per "Operaio comune polivalente (costruzioni stradali)"
Addetto alla formazione di fondazione stradale	SCHEDA N.3 - Rumore per "Operaio comune polivalente (costruzioni stradali)"
Addetto alla posa cordoli, zanelle e opere d'arte	SCHEDA N.4 - Rumore per "Operaio comune polivalente"
Addetto alla posa di pozzetti di ispezione e opere d'arte	SCHEDA N.4 - Rumore per "Operaio comune polivalente"
Addetto alla realizzazione della carpenteria per opere non strutturali	SCHEDA N.5 - Rumore per "Carpentiere"
Addetto alla realizzazione di marciapiedi	SCHEDA N.4 - Rumore per "Operaio comune polivalente"
Addetto alla realizzazione di pavimentazione industriale a spolvero	SCHEDA N.6 - Rumore per "Pavimentista battuti industriali"
Addetto alla saldatura ossiacetilenica e alluminotermica	SCHEDA N.7 - Rumore per "Operaio comune (impianti)"
Addetto all'approvvigionamento e posa traversine e binari	SCHEDA N.8 - Rumore per "Addetto avvitatore / incavigliatrice"
Addetto all'asportazione di strato di usura e collegamento	SCHEDA N.1 - Rumore per "Operaio comune polivalente (costruzioni stradali)"
Armatore tranviario	SCHEDA N.7 - Rumore per "Operaio comune (impianti)"
Elettricista	SCHEDA N.9 - Rumore per "Elettricista (ciclo completo)"
Muratore	SCHEDA N.10 - Rumore per "Operaio comune (murature)"
Autobetoniera	SCHEDA N.11 - Rumore per "Operatore autobetoniera"
Autocarro con gru	SCHEDA N.12 - Rumore per "Operatore autocarro"
Autocarro	SCHEDA N.12 - Rumore per "Operatore autocarro"
Dumper	SCHEDA N.13 - Rumore per "Operatore dumper"
Escavatore con martello demolitore	SCHEDA N.14 - Rumore per "Operatore escavatore con martello demolitore"
Escavatore con pinza (ferrotranviario)	SCHEDA N.15 - Rumore per "Operatore escavatore"
Escavatore con pinza o cesoia idraulica	SCHEDA N.15 - Rumore per "Operatore escavatore"
Escavatore mini	SCHEDA N.15 - Rumore per "Operatore escavatore"
Escavatore	SCHEDA N.15 - Rumore per "Operatore escavatore"
Finitrice	SCHEDA N.16 - Rumore per "Operatore rifinitrice"
Pala meccanica (minipala) con tagliasfalto con fresa	SCHEDA N.17 - Rumore per "Operatore pala meccanica"
Pala meccanica	SCHEDA N.17 - Rumore per "Operatore pala meccanica"
Rincalzatrice (matisa)	SCHEDA N.18 - Rumore per "Operatore rincalzatrice (matisa)"
Rullo compressore vibrante	SCHEDA N.19 - Rumore per "Operatore rullo compressore"
Rullo compressore	SCHEDA N.19 - Rumore per "Operatore rullo compressore"
Verniciatrice segnaletica stradale	SCHEDA N.20 - Rumore per "Addetto verniciatrice segnaletica stradale"

SCHEDA N.1 - Rumore per "Operaio comune polivalente (costruzioni stradali)"

Analisi dei livelli di esposizione al rumore con riferimento alla Scheda di Gruppo Omogeneo n. 180 del C.P.T. Torino (Costruzioni stradali in genere - Rifacimento manti).

Tipo di esposizione: Settimanale

Rumore													
T[%]	L _{A,eq} dB(A)	Imp.	L _{A,eq} eff. dB(A)	Efficacia DPI-u	Dispositivo di protezione								
	P _{peak} dB(C)	Orig.	P _{peak} eff. dB(C)		Banda d'ottava APV				L	M	H	SNR	
					125	250	500	1k					2k
1) TAGLIASFALTO A DISCO (B618)													
3.0	103.0	NO	76.8	Accettabile/Buona	Generico (cuffie o inserti). [Beta: 0.75]								
	100.0	[B]	100.0		-	-	-	-	-	-	-	35.0	-
L_{EX}			88.0										
L_{EX}(effettivo)			62.0										
Fascia di appartenenza: Il livello di esposizione è "Maggiore dei valori superiori di azione: 85 dB(A) e 137 dB(C)".													
Mansioni: Addetto al taglio di asfalto di carreggiata stradale; Addetto alla demolizione di misto cemento; Addetto all'asportazione di strato di usura e collegamento.													

SCHEDA N.2 - Rumore per "Operaio comune polivalente (demolizioni)"

Analisi dei livelli di esposizione al rumore con riferimento alla Scheda di Gruppo Omogeneo n. 279 del C.P.T. Torino (Demolizioni - Demolizioni manuali).

Tipo di esposizione: Settimanale

Rumore													
T[%]	L _{A,eq} dB(A)	Imp.	L _{A,eq} eff. dB(A)	Efficacia DPI-u	Dispositivo di protezione								
	P _{peak} dB(C)	Orig.	P _{peak} eff. dB(C)		Banda d'ottava APV				L	M	H	SNR	
					125	250	500	1k					2k
1) MARTELLO - SCLAVERANO - SGD 90 [Scheda: 918-TO-1253-1-RPR-11]													
30.0	104.6	NO	78.4	Accettabile/Buona	Generico (cuffie o inserti). [Beta: 0.75]								
	125.8	[B]	125.8		-	-	-	-	-	-	-	35.0	-
L_{EX}			100.0										
L_{EX}(effettivo)			74.0										
Fascia di appartenenza: Il livello di esposizione è "Maggiore dei valori superiori di azione: 85 dB(A) e 137 dB(C)".													
Mansioni: Addetto al taglio di travi, setti e pilastri in c.a..													

SCHEDA N.3 - Rumore per "Operaio comune polivalente (costruzioni stradali)"

Analisi dei livelli di esposizione al rumore con riferimento alla Scheda di Gruppo Omogeneo n. 148 del C.P.T. Torino (Costruzioni stradali in genere - Nuove costruzioni).

Tipo di esposizione: Settimanale

Rumore													
T[%]	L _{A,eq} dB(A)	Imp.	L _{A,eq} eff. dB(A)	Efficacia DPI-u	Dispositivo di protezione								
	P _{peak} dB(C)	Orig.	P _{peak} eff. dB(C)		Banda d'ottava APV				L	M	H	SNR	
					125	250	500	1k					2k
1) BETONIERA - OFF. BRAGAGNOLO - STD 300 [Scheda: 916-TO-1289-1-RPR-11]													

Tipo di esposizione: **Settimanale**

Rumore													
T[%]	L _{A,eq} dB(A)	Imp.	L _{A,eq} eff. dB(A)	Efficacia DPI-u	Dispositivo di protezione								
					Banda d'ottava APV							L	M
	P _{peak} dB(C)	Orig.	P _{peak} eff. dB(C)		125	250	500	1k	2k	4k	8k		
10.0	80.7	NO	80.7	-	-								
	103.9	[B]	103.9		-	-	-	-	-	-	-	-	-
L_{EX}			71.0										
L_{EX}(effettivo)			71.0										
Fascia di appartenenza: Il livello di esposizione è "Minore dei valori inferiori di azione: 80 dB(A) e 135 dB(C)".													
Mansioni: Addetto alla formazione di fondazione stradale.													

SCHEDA N.4 - Rumore per "Operaio comune polivalente"

Analisi dei livelli di esposizione al rumore con riferimento alla Scheda di Gruppo Omogeneo n. 148 del C.P.T. Torino (Costruzioni stradali in genere - Nuove costruzioni).

Tipo di esposizione: **Settimanale**

Rumore													
T[%]	L _{A,eq} dB(A)	Imp.	L _{A,eq} eff. dB(A)	Efficacia DPI-u	Dispositivo di protezione								
					Banda d'ottava APV							L	M
	P _{peak} dB(C)	Orig.	P _{peak} eff. dB(C)		125	250	500	1k	2k	4k	8k		
1) BETONIERA - OFF. BRAGAGNOLO - STD 300 [Scheda: 916-TO-1289-1-RPR-11]													
10.0	80.7	NO	80.7	-	-								
	103.9	[B]	103.9		-	-	-	-	-	-	-	-	-
L_{EX}			71.0										
L_{EX}(effettivo)			71.0										
Fascia di appartenenza: Il livello di esposizione è "Minore dei valori inferiori di azione: 80 dB(A) e 135 dB(C)".													
Mansioni: Addetto alla posa cordoli, zanelle e opere d'arte; Addetto alla posa di pozzetti di ispezione e opere d'arte; Addetto alla realizzazione di marciapiedi.													

SCHEDA N.5 - Rumore per "Carpentiere"

Analisi dei livelli di esposizione al rumore con riferimento alla Scheda di Gruppo Omogeneo n. 32 del C.P.T. Torino (Costruzioni edili in genere - Nuove costruzioni).

Tipo di esposizione: **Settimanale**

Rumore													
T[%]	L _{A,eq} dB(A)	Imp.	L _{A,eq} eff. dB(A)	Efficacia DPI-u	Dispositivo di protezione								
					Banda d'ottava APV							L	M
	P _{peak} dB(C)	Orig.	P _{peak} eff. dB(C)		125	250	500	1k	2k	4k	8k		
1) SEGA CIRCOLARE - EDILSIDER - MASTER 03C MF [Scheda: 908-TO-1281-1-RPR-11]													
10.0	99.6	NO	77.1	Accettabile/Buona	Generico (cuffie o inserti). [Beta: 0.75]								
	122.4	[B]	122.4		-	-	-	-	-	-	-	30.0	-
L_{EX}			90.0										
L_{EX}(effettivo)			68.0										

Tipo di esposizione: Settimanale

Rumore														
T[%]	L _{A,eq} dB(A)	Imp.	L _{A,eq} eff. dB(A)	Efficacia DPI-u	Dispositivo di protezione									
	P _{peak} dB(C)	Orig.	P _{peak} eff. dB(C)		Banda d'ottava APV						L	M	H	SNR
					125	250	500	1k	2k	4k				

Fascia di appartenenza:

Il livello di esposizione è "Maggiore dei valori superiori di azione: 85 dB(A) e 137 dB(C)".

Mansioni:

Addetto alla realizzazione della carpenteria per opere non strutturali.

SCHEDA N.6 - Rumore per "Pavimentista battuti industriali"

Analisi dei livelli di esposizione al rumore con riferimento alla Scheda di Gruppo Omogeneo n. 37.1 del C.P.T. Torino (Costruzioni edili in genere - Nuove costruzioni).

Tipo di esposizione: Settimanale

Rumore														
T[%]	L _{A,eq} dB(A)	Imp.	L _{A,eq} eff. dB(A)	Efficacia DPI-u	Dispositivo di protezione									
	P _{peak} dB(C)	Orig.	P _{peak} eff. dB(C)		Banda d'ottava APV						L	M	H	SNR
					125	250	500	1k	2k	4k				

1) LIVELLATRICE AD ELICA (B354)

20.0	94.0	NO	67.8	Accettabile/Buona	Generico (cuffie o inserti). [Beta: 0.75]								
	100.0	[B]	100.0		-	-	-	-	-	-	-	35.0	-

2) TAGLIASFALTO A DISCO (B618)

2.0	103.0	NO	76.8	Accettabile/Buona	Generico (cuffie o inserti). [Beta: 0.75]								
	100.0	[B]	100.0		-	-	-	-	-	-	-	35.0	-

L_{EX} **90.0**

L_{EX}(effettivo) **64.0**

Fascia di appartenenza:

Il livello di esposizione è "Maggiore dei valori superiori di azione: 85 dB(A) e 137 dB(C)".

Mansioni:

Addetto alla realizzazione di pavimentazione industriale a spolvero.

SCHEDA N.7 - Rumore per "Operaio comune (impianti)"

Analisi dei livelli di esposizione al rumore con riferimento alla Scheda di Gruppo Omogeneo n. 103 del C.P.T. Torino (Costruzioni edili in genere - Ristrutturazioni).

Tipo di esposizione: Settimanale

Rumore														
T[%]	L _{A,eq} dB(A)	Imp.	L _{A,eq} eff. dB(A)	Efficacia DPI-u	Dispositivo di protezione									
	P _{peak} dB(C)	Orig.	P _{peak} eff. dB(C)		Banda d'ottava APV						L	M	H	SNR
					125	250	500	1k	2k	4k				

1) SCANALATRICE - HILTI - DC-SE19 [Scheda: 945-TO-669-1-RPR-11]

15.0	104.5	NO	78.3	Accettabile/Buona	Generico (cuffie o inserti). [Beta: 0.75]								
	122.5	[B]	122.5		-	-	-	-	-	-	-	35.0	-

L_{EX} **97.0**

L_{EX}(effettivo) **71.0**

Fascia di appartenenza:

Tipo di esposizione: Settimanale

Rumore														
T[%]	L _{A,eq} dB(A)	Imp.	L _{A,eq} eff. dB(A)	Efficacia DPI-u	Dispositivo di protezione									
	P _{peak} dB(C)	Orig.	P _{peak} eff. dB(C)		Banda d'ottava APV						L	M	H	SNR
					125	250	500	1k	2k	4k				
Il livello di esposizione è "Maggiore dei valori superiori di azione: 85 dB(A) e 137 dB(C)".														
Mansioni: Addetto alla saldatura ossiacetilenica e alluminotermica; Armatore tranviario.														

SCHEDA N.8 - Rumore per "Addetto avvitatore / incavigliatrice"

Analisi dei livelli di esposizione al rumore con riferimento alla Scheda di Gruppo Omogeneo n. 211 del C.P.T. Torino (Lavorazioni ferrotranviarie - Nuovo o rifacimento).

Tipo di esposizione: Settimanale

Rumore														
T[%]	L _{A,eq} dB(A)	Imp.	L _{A,eq} eff. dB(A)	Efficacia DPI-u	Dispositivo di protezione									
	P _{peak} dB(C)	Orig.	P _{peak} eff. dB(C)		Banda d'ottava APV						L	M	H	SNR
					125	250	500	1k	2k	4k				
1) INCAVIGLIATRICE (B334)														
70.0	86.0	NO	77.0	Accettabile/Buona	Generico (cuffie o inserti). [Beta: 0.75]									
	100.0	[B]	100.0		-	-	-	-	-	-	-	12.0	-	-
L_{EX} 85.0														
L_{EX}(effettivo) 76.0														
Fascia di appartenenza: Il livello di esposizione è "Compreso tra i valori inferiori e superiori di azione: 80/85 dB(A) e 135/137 dB(C)".														
Mansioni: Addetto all'approvvigionamento e posa traversine e binari.														

SCHEDA N.9 - Rumore per "Elettricista (ciclo completo)"

Analisi dei livelli di esposizione al rumore con riferimento alla Scheda di Gruppo Omogeneo n. 94 del C.P.T. Torino (Costruzioni edili in genere - Ristrutturazioni).

Tipo di esposizione: Settimanale

Rumore														
T[%]	L _{A,eq} dB(A)	Imp.	L _{A,eq} eff. dB(A)	Efficacia DPI-u	Dispositivo di protezione									
	P _{peak} dB(C)	Orig.	P _{peak} eff. dB(C)		Banda d'ottava APV						L	M	H	SNR
					125	250	500	1k	2k	4k				
1) SCANALATRICE - HILTI - DC-SE19 [Scheda: 945-TO-669-1-RPR-11]														
15.0	104.5	NO	78.3	Accettabile/Buona	Generico (cuffie o inserti). [Beta: 0.75]									
	122.5	[B]	122.5		-	-	-	-	-	-	-	35.0	-	-
L_{EX} 97.0														
L_{EX}(effettivo) 71.0														
Fascia di appartenenza: Il livello di esposizione è "Maggiore dei valori superiori di azione: 85 dB(A) e 137 dB(C)".														
Mansioni: Elettricista.														

SCHEDA N.10 - Rumore per "Operaio comune (murature)"

Analisi dei livelli di esposizione al rumore con riferimento alla Scheda di Gruppo Omogeneo n. 43 del C.P.T. Torino (Costruzioni edili in genere - Nuove costruzioni).

Tipo di esposizione: **Settimanale**

Rumore																
T[%]	L _{A,eq} dB(A)	Imp.	L _{A,eq} eff. dB(A)	Efficacia DPI-u	Dispositivo di protezione											
	P _{peak} dB(C)	Orig.	P _{peak} eff. dB(C)		Banda d'ottava APV								L	M	H	SNR
					125	250	500	1k	2k	4k	8k					
1) BETONIERA - OFF. BRAGAGNOLO - STD 300 [Scheda: 916-TO-1289-1-RPR-11]																
25.0	80.7	NO	65.7	Accettabile/Buona	Generico (cuffie o inserti). [Beta: 0.75]											
	103.9	[B]	103.9		-	-	-	-	-	-	-	20.0	-	-	-	
2) TAGLIALATERIZI - MAKER - TPS 90 [Scheda: 900-TO-1214-1-RPR-11]																
8.0	102.6	NO	76.4	Accettabile/Buona	Generico (cuffie o inserti). [Beta: 0.75]											
	121.0	[B]	121.0		-	-	-	-	-	-	-	35.0	-	-	-	
L_{EX}			92.0													
L_{EX}(effettivo)			67.0													
Fascia di appartenenza: Il livello di esposizione è "Maggiore dei valori superiori di azione: 85 dB(A) e 137 dB(C)".																
Mansioni: Muratore.																

SCHEDA N.11 - Rumore per "Operatore autobetoniera"

Analisi dei livelli di esposizione al rumore con riferimento alla Scheda di Gruppo Omogeneo n. 28 del C.P.T. Torino (Costruzioni edili in genere - Nuove costruzioni).

Tipo di esposizione: **Settimanale**

Rumore																
T[%]	L _{A,eq} dB(A)	Imp.	L _{A,eq} eff. dB(A)	Efficacia DPI-u	Dispositivo di protezione											
	P _{peak} dB(C)	Orig.	P _{peak} eff. dB(C)		Banda d'ottava APV								L	M	H	SNR
					125	250	500	1k	2k	4k	8k					
1) AUTOBETONIERA (B10)																
80.0	80.0	NO	80.0	-	-											
	100.0	[B]	100.0		-	-	-	-	-	-	-	-	-	-	-	
L_{EX}			80.0													
L_{EX}(effettivo)			80.0													
Fascia di appartenenza: Il livello di esposizione è "Minore dei valori inferiori di azione: 80 dB(A) e 135 dB(C)".																
Mansioni: Autobetoniera.																

SCHEDA N.12 - Rumore per "Operatore autocarro"

Analisi dei livelli di esposizione al rumore con riferimento alla Scheda di Gruppo Omogeneo n. 24 del C.P.T. Torino (Costruzioni edili in genere - Nuove costruzioni).

Tipo di esposizione: **Settimanale**

Rumore													
--------	--	--	--	--	--	--	--	--	--	--	--	--	--

Tipo di esposizione: **Settimanale**

Rumore													
T[%]	L _{A,eq} dB(A)	Imp.	L _{A,eq} eff. dB(A)	Efficacia DPI-u	Dispositivo di protezione								
					Banda d'ottava APV								L
	P _{peak} dB(C)	Orig.	P _{peak} eff. dB(C)		125	250	500	1k	2k	4k	8k		
1) AUTOCARRO (B36)													
85.0	78.0	NO	78.0	-	-								
	100.0	[B]	100.0		-	-	-	-	-	-	-	-	-
L_{EX}			78.0										
L_{EX}(effettivo)			78.0										
Fascia di appartenenza: Il livello di esposizione è "Minore dei valori inferiori di azione: 80 dB(A) e 135 dB(C)".													
Mansioni: Autocarro; Autocarro con gru.													

SCHEDA N.13 - Rumore per "Operatore dumper"

Analisi dei livelli di esposizione al rumore con riferimento alla Scheda di Gruppo Omogeneo n. 27 del C.P.T. Torino (Costruzioni edili in genere - Nuove costruzioni).

Tipo di esposizione: **Settimanale**

Rumore														
T[%]	L _{A,eq} dB(A)	Imp.	L _{A,eq} eff. dB(A)	Efficacia DPI-u	Dispositivo di protezione									
					Banda d'ottava APV								L	M
	P _{peak} dB(C)	Orig.	P _{peak} eff. dB(C)		125	250	500	1k	2k	4k	8k			
1) Utilizzo dumper (B194)														
85.0	88.0	NO	79.0	Accettabile/Buona	Generico (cuffie o inserti). [Beta: 0.75]									
	100.0	[B]	100.0		-	-	-	-	-	-	-	-	12.0	-
2) Manutenzione e pause tecniche (A315)														
10.0	64.0	NO	64.0	-	-									
	100.0	[B]	100.0		-	-	-	-	-	-	-	-	-	-
3) Fisiologico (A315)														
5.0	64.0	NO	64.0	-	-									
	100.0	[B]	100.0		-	-	-	-	-	-	-	-	-	-
L_{EX}			88.0											
L_{EX}(effettivo)			79.0											
Fascia di appartenenza: Il livello di esposizione è "Maggiore dei valori superiori di azione: 85 dB(A) e 137 dB(C)".														
Mansioni: Dumper.														

SCHEDA N.14 - Rumore per "Operatore escavatore con martello demolitore"

Analisi dei livelli di esposizione al rumore con riferimento alla Scheda di Gruppo Omogeneo n. 276 del C.P.T. Torino (Demolizioni - Demolizioni meccanizzate).

Tipo di esposizione: **Settimanale**

Rumore													
T[%]	L _{A,eq} dB(A)	Imp.	L _{A,eq} eff. dB(A)	Efficacia DPI-u	Dispositivo di protezione								
					Banda d'ottava APV								L
	P _{peak}	Orig.	P _{peak} eff.		125	250	500	1k	2k	4k	8k		

	dB(C)		dB(C)												
1) ESCAVATORE CON MARTELLO DEMOLITORE (B250)															
80.0	90.0	NO	75.0	Accettabile/Buona	Generico (cuffie o inserti). [Beta: 0.75]										
	100.0	[B]	100.0		-	-	-	-	-	-	-	-	20.0	-	-
L_{EX}		90.0													
L_{EX}(effettivo)		75.0													
Fascia di appartenenza: Il livello di esposizione è "Maggiore dei valori superiori di azione: 85 dB(A) e 137 dB(C)".															
Mansioni: Escavatore con martello demolitore.															

SCHEDA N.15 - Rumore per "Operatore escavatore"

Analisi dei livelli di esposizione al rumore con riferimento alla Scheda di Gruppo Omogeneo n. 23 del C.P.T. Torino (Costruzioni edili in genere - Nuove costruzioni).

Tipo di esposizione: Settimanale

Rumore																
T[%]	L _{A,eq} dB(A)	Imp.	L _{A,eq} eff. dB(A)	Efficacia DPI-u	Dispositivo di protezione											
	P _{peak} dB(C)	Orig.	P _{peak} eff. dB(C)		Banda d'ottava APV								L	M	H	SNR
					125	250	500	1k	2k	4k	8k					
1) ESCAVATORE - FIAT-HITACHI - EX355 [Scheda: 941-TO-781-1-RPR-11]																
85.0	76.7	NO	76.7	-	-											
	113.0	[B]	113.0		-	-	-	-	-	-	-	-	-	-	-	-
L_{EX}		76.0														
L_{EX}(effettivo)		76.0														
Fascia di appartenenza: Il livello di esposizione è "Minore dei valori inferiori di azione: 80 dB(A) e 135 dB(C)".																
Mansioni: Escavatore; Escavatore con pinza (ferrotranviario); Escavatore con pinza o cesoia idraulica; Escavatore mini.																

SCHEDA N.16 - Rumore per "Operatore rifinitrice"

Analisi dei livelli di esposizione al rumore con riferimento alla Scheda di Gruppo Omogeneo n. 146 del C.P.T. Torino (Costruzioni stradali in genere - Nuove costruzioni).

Tipo di esposizione: Settimanale

Rumore																
T[%]	L _{A,eq} dB(A)	Imp.	L _{A,eq} eff. dB(A)	Efficacia DPI-u	Dispositivo di protezione											
	P _{peak} dB(C)	Orig.	P _{peak} eff. dB(C)		Banda d'ottava APV								L	M	H	SNR
					125	250	500	1k	2k	4k	8k					
1) RIFINITRICE (B539)																
85.0	89.0	NO	74.0	Accettabile/Buona	Generico (cuffie o inserti). [Beta: 0.75]											
	100.0	[B]	100.0		-	-	-	-	-	-	-	-	20.0	-	-	-
L_{EX}		89.0														

Tipo di esposizione: **Settimanale**

Rumore															
T[%]	L _{A,eq} dB(A)	Imp.	L _{A,eq} eff. dB(A)	Efficacia DPI-u	Dispositivo di protezione										
	P _{peak} dB(C)	Orig.	P _{peak} eff. dB(C)		Banda d'ottava APV							L	M	H	SNR
					125	250	500	1k	2k	4k	8k				
L_{EX}(effettivo)			74.0												
Fascia di appartenenza: Il livello di esposizione è "Maggiore dei valori superiori di azione: 85 dB(A) e 137 dB(C)".															
Mansioni: Finitrice.															

SCHEDA N.17 - Rumore per "Operatore pala meccanica"

Analisi dei livelli di esposizione al rumore con riferimento alla Scheda di Gruppo Omogeneo n. 72 del C.P.T. Torino (Costruzioni edili in genere - Ristrutturazioni).

Tipo di esposizione: **Settimanale**

Rumore															
T[%]	L _{A,eq} dB(A)	Imp.	L _{A,eq} eff. dB(A)	Efficacia DPI-u	Dispositivo di protezione										
	P _{peak} dB(C)	Orig.	P _{peak} eff. dB(C)		Banda d'ottava APV							L	M	H	SNR
					125	250	500	1k	2k	4k	8k				
1) PALA MECCANICA - CATERPILLAR - 950H [Scheda: 936-TO-1580-1-RPR-11]															
85.0	68.1	NO	68.1	-	-										
	119.9	[B]	119.9		-	-	-	-	-	-	-	-	-	-	
L_{EX}			68.0												
L_{EX}(effettivo)			68.0												
Fascia di appartenenza: Il livello di esposizione è "Minore dei valori inferiori di azione: 80 dB(A) e 135 dB(C)".															
Mansioni: Pala meccanica (minipala) con tagliafalco con fresa; Pala meccanica.															

SCHEDA N.18 - Rumore per "Operatore rinalzatrice (matisa)"

Analisi dei livelli di esposizione al rumore con riferimento alla Scheda di Gruppo Omogeneo n. 207 del C.P.T. Torino (Lavorazioni ferroviarie - Nuovo o rifacimento).

Tipo di esposizione: **Settimanale**

Rumore															
T[%]	L _{A,eq} dB(A)	Imp.	L _{A,eq} eff. dB(A)	Efficacia DPI-u	Dispositivo di protezione										
	P _{peak} dB(C)	Orig.	P _{peak} eff. dB(C)		Banda d'ottava APV							L	M	H	SNR
					125	250	500	1k	2k	4k	8k				
1) MATISA (B389)															
85.0	90.0	NO	75.0	Accettabile/Buona	Generico (cuffie o inserti). [Beta: 0.75]										
	100.0	[B]	100.0		-	-	-	-	-	-	-	20.0	-	-	-
L_{EX}			90.0												
L_{EX}(effettivo)			75.0												
Fascia di appartenenza: Il livello di esposizione è "Maggiore dei valori superiori di azione: 85 dB(A) e 137 dB(C)".															

Tipo di esposizione: Settimanale

Rumore												
T[%]	L _{A,eq} dB(A)	Imp.	L _{A,eq} eff. dB(A)	Efficacia DPI-u	Dispositivo di protezione							
	P _{peak} dB(C)	Orig.	P _{peak} eff. dB(C)		Banda d'ottava APV				L	M	H	SNR
					125	250	500	1k				
Mansioni: Rincalzatrice (matisa).												

SCHEDA N.19 - Rumore per "Operatore rullo compressore"

Analisi dei livelli di esposizione al rumore con riferimento alla Scheda di Gruppo Omogeneo n. 144 del C.P.T. Torino (Costruzioni stradali in genere - Nuove costruzioni).

Tipo di esposizione: Settimanale

Rumore													
T[%]	L _{A,eq} dB(A)	Imp.	L _{A,eq} eff. dB(A)	Efficacia DPI-u	Dispositivo di protezione								
	P _{peak} dB(C)	Orig.	P _{peak} eff. dB(C)		Banda d'ottava APV				L	M	H	SNR	
					125	250	500	1k					2k
1) RULLO COMPRESSORE (B550)													
85.0	89.0	NO	74.0	Accettabile/Buona	Generico (cuffie o inserti). [Beta: 0.75]								
	100.0	[B]	100.0		-	-	-	-	-	-	-	20.0	-
L_{EX}			89.0										
L_{EX}(effettivo)			74.0										
Fascia di appartenenza: Il livello di esposizione è "Maggiore dei valori superiori di azione: 85 dB(A) e 137 dB(C)".													
Mansioni: Rullo compressore; Rullo compressore vibrante.													

SCHEDA N.20 - Rumore per "Addetto verniciatrice segnaletica stradale"

Analisi dei livelli di esposizione al rumore con riferimento alla Scheda di Gruppo Omogeneo n. 299 del C.P.T. Torino (Verniciatura industriale - Segnaletica stradale).

Tipo di esposizione: Settimanale

Rumore													
T[%]	L _{A,eq} dB(A)	Imp.	L _{A,eq} eff. dB(A)	Efficacia DPI-u	Dispositivo di protezione								
	P _{peak} dB(C)	Orig.	P _{peak} eff. dB(C)		Banda d'ottava APV				L	M	H	SNR	
					125	250	500	1k					2k
1) VERNICIATRICE STRADALE (B668)													
70.0	90.0	NO	75.0	Accettabile/Buona	Generico (cuffie o inserti). [Beta: 0.75]								
	100.0	[B]	100.0		-	-	-	-	-	-	-	20.0	-
L_{EX}			89.0										
L_{EX}(effettivo)			74.0										
Fascia di appartenenza: Il livello di esposizione è "Maggiore dei valori superiori di azione: 85 dB(A) e 137 dB(C)".													
Mansioni: Verniciatrice segnaletica stradale.													

ANALISI E VALUTAZIONE RISCHIO VIBRAZIONI

La valutazione del rischio specifico è stata effettuata ai sensi della normativa succitata e conformemente agli indirizzi operativi del Coordinamento Tecnico Interregionale della Prevenzione nei Luoghi di Lavoro:

- **Indicazioni Operative del CTIPLL (Rev. 2 del 11 marzo 2010)**, "Decreto legislativo 81/2008, Titolo VIII, Capo I, II, III, IV e V sulla prevenzione e protezione dai rischi dovuti all'esposizione ad agenti fisici nei luoghi di lavoro - indicazioni operative".

Premessa

La valutazione e, quando necessario, la misura dei livelli di vibrazioni è stata effettuata in base alle disposizioni di cui all'allegato XXXV, parte A, del D.Lgs. 81/2008, per vibrazioni trasmesse al sistema mano-braccio (HAV), e in base alle disposizioni di cui all'allegato XXXV, parte B, del D.Lgs. 81/2008, per le vibrazioni trasmesse al corpo intero (WBV).

La valutazione è stata effettuata prendendo in considerazione in particolare:

- il livello, il tipo e la durata dell'esposizione, ivi inclusa ogni esposizione a vibrazioni intermittenti o a urti ripetuti;
- i valori limite di esposizione e i valori d'azione;
- gli eventuali effetti sulla salute e sulla sicurezza dei lavoratori particolarmente sensibili al rischio con particolare riferimento alle donne in gravidanza e ai minori;
- gli eventuali effetti indiretti sulla sicurezza e salute dei lavoratori risultanti da interazioni tra le vibrazioni meccaniche, il rumore e l'ambiente di lavoro o altre attrezzature;
- le informazioni fornite dal costruttore dell'attrezzatura di lavoro;
- l'esistenza di attrezzature alternative progettate per ridurre i livelli di esposizione alle vibrazioni meccaniche;
- il prolungamento del periodo di esposizione a vibrazioni trasmesse al corpo intero al di là delle ore lavorative in locali di cui è responsabile il datore di lavoro;
- le condizioni di lavoro particolari, come le basse temperature, il bagnato, l'elevata umidità o il sovraccarico biomeccanico degli arti superiori e del rachide;
- le informazioni raccolte dalla sorveglianza sanitaria, comprese, per quanto possibile, quelle reperibili nella letteratura scientifica.

Individuazione dei criteri seguiti per la valutazione

La valutazione dell'esposizione al rischio vibrazioni è stata effettuata tenendo in considerazione le caratteristiche delle attività lavorative svolte, coerentemente a quanto indicato nelle "Linee guida per la valutazione del rischio vibrazioni negli ambienti di lavoro" elaborate dall'ISPESL (ora INAIL - Settore Tecnico-Scientifico e Ricerca).

Il procedimento seguito può essere sintetizzato come segue:

- individuazione dei lavoratori esposti al rischio;
- individuazione dei tempi di esposizione;
- individuazione delle singole macchine o attrezzature utilizzate;
- individuazione, in relazione alle macchine ed attrezzature utilizzate, del livello di esposizione;
- determinazione del livello di esposizione giornaliero normalizzato al periodo di riferimento di 8 ore.

Individuazione dei lavoratori esposti al rischio

L'individuazione dei lavoratori esposti al rischio vibrazioni discende dalla conoscenza delle mansioni espletate dal singolo lavoratore, o meglio dall'individuazione degli utensili manuali, di macchinari condotti a mano o da macchinari mobili utilizzati nelle attività lavorative. E' noto che lavorazioni in cui si impugnano utensili vibranti o materiali sottoposti a vibrazioni o impatti possono indurre un insieme di disturbi neurologici e circolatori digitali e lesioni osteoarticolari a carico degli arti superiori, così come attività lavorative svolte a bordi di mezzi di trasporto o di movimentazione espongono il corpo a vibrazioni o impatti, che possono risultare nocivi per i soggetti esposti.

Individuazione dei tempi di esposizione

Il tempo di esposizione al rischio vibrazioni dipende, per ciascun lavoratore, dalle effettive situazioni di lavoro. Ovviamente il tempo di effettiva esposizione alle vibrazioni dannose è inferiore a quello dedicato alla lavorazione e ciò per effetto dei periodi di funzionamento a vuoto o a carico ridotto o per altri motivi tecnici, tra cui anche l'adozione di dispositivi di protezione individuale. Si è stimato, in relazione alle metodologie di lavoro adottate e all'utilizzo dei dispositivi di protezione individuali, il coefficiente di riduzione specifico.

Individuazione delle singole macchine o attrezzature utilizzate

La "Direttiva Macchine" obbliga i costruttori a progettare e costruire le attrezzature di lavoro in modo tale che i rischi dovuti alle vibrazioni trasmesse dalla macchina siano ridotti al livello minimo, tenuto conto del progresso tecnico e della disponibilità di mezzi atti a ridurre le vibrazioni, in particolare alla fonte. Inoltre, prescrive che le istruzioni per l'uso contengano anche le seguenti indicazioni: a) il valore quadratico medio ponderato, in frequenza, dell'accelerazione cui sono esposte le membra superiori quando

superi 2,5 m/s²; se tale livello è inferiore o pari a 2,5 m/s², occorre indicarlo; b) il valore quadratico medio ponderato, in frequenza, dell'accelerazione cui è esposto il corpo (piedi o parte seduta) quando superi 0,5 m/s²; se tale livello è inferiore o pari a 0,5 m/s², occorre indicarlo; c) l'incertezza della misurazione; d) i coefficienti moltiplicativi che consentono di stimare i dati in campo a partire dai dati di certificazione.

Individuazione del livello di esposizione durante l'utilizzo

Per determinare il valore di accelerazione necessario per la valutazione del rischio, conformemente alle disposizioni dell'art. 202, comma 2, del D.Lgs. del 9 aprile 2008, n. 81 e s.m.i., si è fatto riferimento alla Banca Dati Vibrazioni dell'ISPESL (ora INAIL - Settore Tecnico-Scientifico e Ricerca consultabile sul sito www.portaleagentifisici.it) e/o alle informazioni fornite dai produttori, utilizzando i dati secondo le modalità nel seguito descritte.

[A] - Valore misurato attrezzatura in BDV ISPESL

Per la macchina o l'utensile considerato sono disponibili, in Banca Dati Vibrazioni dell'ISPESL, i valori di vibrazione misurati, in condizioni d'uso rapportabili a quelle operative, comprensivi delle informazioni sull'incertezza della misurazione.

Si assume quale valore di riferimento quello misurato, riportato in Banca Dati Vibrazioni dell'ISPESL, comprensivo dell'incertezza estesa della misurazione.

[B] - Valore del fabbricante opportunamente corretto

Per la macchina o l'utensile considerato sono disponibili i valori di vibrazione dichiarati dal fabbricante.

Se i valori di vibrazioni dichiarati dal fabbricante fanno riferimento a normative tecniche di non recente emanazione, salva la programmazione di successive misure di controllo in opera, è assunto quale valore di riferimento quello indicato dal fabbricante, maggiorato del fattore di correzione definito in Banca Dati Vibrazione dell'ISPESL o forniti dal rapporto tecnico UNI CEN/TR 15350:2014.

Qualora i valori di vibrazioni dichiarati dal fabbricante fanno riferimento alle più recenti normative tecniche in conformità alla nuova direttiva macchine (Direttiva 2006/42/CE, recepita in Italia con D.Lgs. 17/2010), salva la programmazione di successive misure di controllo in opera, è stato assunto quale valore di riferimento quello indicato dal fabbricante comprensivo del valore di incertezza esteso.

[C] - Valore misurato di attrezzatura simile in BDV ISPESL

Per la macchina o l'utensile considerato, non sono disponibili dati specifici ma sono disponibili i valori di vibrazioni misurati di attrezzature similari (stessa categoria, stessa potenza).

Salva la programmazione di successive misure di controllo in opera, è stato assunto quale valore di riferimento quello misurato, riportato in Banca Dati Vibrazioni dell'ISPESL, di una attrezzatura simile (stessa categoria, stessa potenza) comprensivo dell'incertezza estesa della misurazione.

[D] - Valore misurato di attrezzatura peggiore in BDV ISPESL

Per la macchina o l'utensile considerato, non sono disponibili dati specifici né dati per attrezzature similari (stessa categoria, stessa potenza), ma sono disponibili i valori di vibrazioni misurati per attrezzature della stessa tipologia.

Salva la programmazione di successive misure di controllo in opera, è stato assunto quale valore di riferimento quello misurato, riportato in Banca Dati Vibrazioni dell'ISPESL, dell'attrezzatura peggiore comprensivo dell'incertezza estesa della misurazione.

[E] - Valore tipico dell'attrezzatura (solo PSC)

Nella redazione del Piano di Sicurezza e di Coordinamento (PSC) vige l'obbligo di valutare i rischi specifici delle lavorazioni, anche se non sono ancora noti le macchine e gli utensili utilizzati dall'impresa esecutrice e, quindi, i relativi valori di vibrazioni.

In questo caso viene assunto, come valore base di vibrazione, quello più comune per la tipologia di attrezzatura utilizzata in fase di esecuzione.

Per determinare il valore di accelerazione necessario per la valutazione del rischio, in assenza di valori di riferimento certi, si è proceduto come segue:

Determinazione del livello di esposizione giornaliero normalizzato al periodo di riferimento di otto ore

Vibrazioni trasmesse al sistema mano-braccio

La valutazione del livello di esposizione alle vibrazioni trasmesse al sistema mano-braccio si basa principalmente sulla determinazione del valore di esposizione giornaliera normalizzato ad 8 ore di lavoro, A(8) (m/s²), calcolato sulla base della radice quadrata della somma dei quadrati (A(w)_{sum}) dei valori quadratici medi delle accelerazioni ponderate in frequenza, determinati sui tre assi ortogonali x, y, z, in accordo con quanto prescritto dallo standard ISO 5349-1: 2001.

L'espressione matematica per il calcolo di A(8) è di seguito riportata.

$$A(8) = A(w)_{\text{sum}} (T\%)^{1/2}$$

dove:

$$A(w)_{\text{sum}} = (a_{wx}^2 + a_{wy}^2 + a_{wz}^2)^{1/2}$$

in cui T% la durata percentuale giornaliera di esposizione a vibrazioni espresso in percentuale e awx, awy e awz i valori r.m.s. dell'accelerazione ponderata in frequenza (in m/s²) lungo gli assi x, y e z (ISO 5349-1: 2001).

Nel caso in cui il lavoratore sia esposto a differenti valori di vibrazioni, come nel caso di impiego di più utensili vibranti nell'arco della giornata lavorativa, o nel caso dell'impiego di uno stesso macchinario in differenti condizioni operative, l'esposizione quotidiana a vibrazioni A(8), in m/s², sarà ottenuta mediante l'espressione:

$$A(8) = \left[\sum_{i=1}^n A(8)_i^2 \right]^{1/2}$$

dove:

A(8)_i è il parziale relativo all'operazione i-esima, ovvero:

$$A(8)_i = A(w)_{\text{sum},i} (T\%_i)^{1/2}$$

in cui i valori di T%_i e A(w)_{sum,i} sono rispettivamente il tempo di esposizione percentuale e il valore di A(w)_{sum} relativi alla operazione i-esima.

Vibrazioni trasmesse al corpo intero

La valutazione del livello di esposizione alle vibrazioni trasmesse al corpo intero si basa principalmente sulla determinazione del valore di esposizione giornaliera normalizzato ad 8 ore di lavoro, A(8) (m/s²), calcolato sulla base del maggiore dei valori numerici dei valori quadratici medi delle accelerazioni ponderate in frequenza, determinati sui tre assi ortogonali:

$$A(w)_{\text{max}} = \max (1,40 \cdot a_{wx}; 1,40 \cdot a_{wy}; a_{wz})$$

secondo la formula di seguito riportata:

$$A(8) = A(w)_{\text{max}} (T\%)^{1/2}$$

in cui T% la durata percentuale giornaliera di esposizione a vibrazioni espresso in percentuale e A(w)_{max} il valore massimo tra 1,40awx, 1,40awy e awz i valori r.m.s. dell'accelerazione ponderata in frequenza (in m/s²) lungo gli assi x, y e z (ISO 2631-1: 1997). Nel caso in cui il lavoratore sia esposto a differenti valori di vibrazioni, come nel caso di impiego di più macchinari nell'arco della giornata lavorativa, o nel caso dell'impiego di uno stesso macchinario in differenti condizioni operative, l'esposizione quotidiana a vibrazioni A(8), in m/s², sarà ottenuta mediante l'espressione:

$$A(8) = \left[\sum_{i=1}^n A(8)_i^2 \right]^{1/2}$$

dove:

A(8)_i è il parziale relativo all'operazione i-esima, ovvero:

$$A(8)_i = A(w)_{\text{max},i} (T\%_i)^{1/2}$$

in cui i valori di T%_i a A(w)_{max,i} sono rispettivamente il tempo di esposizione percentuale e il valore di A(w)_{max} relativi alla operazione i-esima.

ESITO DELLA VALUTAZIONE RISCHIO VIBRAZIONI

Di seguito è riportato l'elenco delle mansioni addette ad attività lavorative che espongono a vibrazioni e il relativo esito della valutazione del rischio suddiviso in relazione al corpo intero (WBV) e al sistema mano braccio (HAV).

Lavoratori e Macchine

Mansione	ESITO DELLA VALUTAZIONE	
	Mano-braccio (HAV)	Corpo intero (WBV)
1) Addetto al taglio di asfalto di carreggiata stradale	"Compreso tra 2,5 e 5,0 m/s ² "	"Non presente"
2) Addetto al taglio di travi, setti e pilastri in c.a.	"Compreso tra 2,5 e 5,0 m/s ² "	"Non presente"
3) Addetto alla demolizione di misto cemento	"Compreso tra 2,5 e 5,0 m/s ² "	"Non presente"
4) Addetto alla realizzazione di pavimentazione industriale a spolvero	"Compreso tra 2,5 e 5,0 m/s ² "	"Non presente"
5) Addetto alla saldatura ossiacetilenica e alluminotermica	"Compreso tra 2,5 e 5,0 m/s ² "	"Non presente"
6) Addetto all'asportazione di strato di usura e collegamento	"Compreso tra 2,5 e 5,0 m/s ² "	"Non presente"
7) Armatore tranviario	"Compreso tra 2,5 e 5,0 m/s ² "	"Non presente"
8) Autobetoniera	"Non presente"	"Inferiore a 0,5 m/s ² "
9) Autocarro	"Non presente"	"Inferiore a 0,5 m/s ² "
10) Autocarro con gru	"Non presente"	"Inferiore a 0,5 m/s ² "
11) Dumper	"Non presente"	"Compreso tra 0,5 e 1 m/s ² "
12) Elettricista	"Compreso tra 2,5 e 5,0 m/s ² "	"Non presente"
13) Escavatore	"Non presente"	"Compreso tra 0,5 e 1 m/s ² "
14) Escavatore con martello demolitore	"Non presente"	"Compreso tra 0,5 e 1 m/s ² "
15) Escavatore con pinza (ferrotranviario)	"Non presente"	"Compreso tra 0,5 e 1 m/s ² "
16) Escavatore con pinza o cesoia idraulica	"Non presente"	"Compreso tra 0,5 e 1 m/s ² "
17) Escavatore mini	"Non presente"	"Compreso tra 0,5 e 1 m/s ² "
18) Finitrice	"Non presente"	"Compreso tra 0,5 e 1 m/s ² "
19) Pala meccanica (minipala) con tagliafalco con fresa	"Non presente"	"Compreso tra 0,5 e 1 m/s ² "
20) Pala meccanica	"Non presente"	"Compreso tra 0,5 e 1 m/s ² "
21) Rincalzatrice (matisa)	"Non presente"	"Compreso tra 0,5 e 1 m/s ² "
22) Rullo compressore	"Non presente"	"Compreso tra 0,5 e 1 m/s ² "
23) Rullo compressore vibrante	"Non presente"	"Compreso tra 0,5 e 1 m/s ² "
24) Verniciatrice segnaletica stradale	"Non presente"	"Inferiore a 0,5 m/s ² "

SCHEDE DI VALUTAZIONE

Le schede di rischio che seguono, ognuna di esse rappresentativa di un gruppo omogeneo, riportano l'esito della valutazione per ogni mansione.

Le eventuali disposizioni relative alla sorveglianza sanitaria, all'informazione e formazione, all'utilizzo di dispositivi di protezione individuale e alle misure tecniche e organizzative sono riportate nel documento della sicurezza di cui il presente è un allegato.

Tabella di correlazione Mansione - Scheda di valutazione

Mansione	Scheda di valutazione
Addetto al taglio di asfalto di carreggiata stradale	SCHEDA N.1 - Vibrazioni per "Operaio comune polivalente (costruzioni stradali)"
Addetto al taglio di travi, setti e pilastri in c.a.	SCHEDA N.2 - Vibrazioni per "Operaio comune polivalente (demolizioni)"
Addetto alla demolizione di misto cemento	SCHEDA N.1 - Vibrazioni per "Operaio comune polivalente (costruzioni stradali)"
Addetto alla realizzazione di pavimentazione industriale a spolvero	SCHEDA N.3 - Vibrazioni per "Pavimentista battuti industriali"
Addetto alla saldatura ossiacetilenica e alluminotermica	SCHEDA N.4 - Vibrazioni per "Operaio comune (impianti)"
Addetto all'asportazione di strato di usura e collegamento	SCHEDA N.1 - Vibrazioni per "Operaio comune polivalente (costruzioni stradali)"
Armatore tranviario	SCHEDA N.4 - Vibrazioni per "Operaio comune (impianti)"
Elettricista	SCHEDA N.5 - Vibrazioni per "Elettricista (ciclo completo)"
Autobetoniera	SCHEDA N.6 - Vibrazioni per "Operatore"

Tabella di correlazione Mansione - Scheda di valutazione

Mansione	Scheda di valutazione
Autocarro con gru	autobetoniera"
Autocarro	SCHEDA N.7 - Vibrazioni per "Operatore autocarro"
Dumper	SCHEDA N.7 - Vibrazioni per "Operatore autocarro"
Escavatore con martello demolitore	SCHEDA N.8 - Vibrazioni per "Operatore dumper"
Escavatore con pinza (ferrotranviario)	SCHEDA N.9 - Vibrazioni per "Operatore escavatore con martello demolitore"
Escavatore con pinza o cesoia idraulica	SCHEDA N.10 - Vibrazioni per "Operatore escavatore"
Escavatore mini	SCHEDA N.10 - Vibrazioni per "Operatore escavatore"
Escavatore	SCHEDA N.10 - Vibrazioni per "Operatore escavatore"
Finitrice	SCHEDA N.10 - Vibrazioni per "Operatore escavatore"
Pala meccanica (minipala) con tagliafalfo con fresa	SCHEDA N.11 - Vibrazioni per "Operatore rifinitrice"
Pala meccanica	SCHEDA N.12 - Vibrazioni per "Operatore pala meccanica"
Rincalzatrice (matisa)	SCHEDA N.12 - Vibrazioni per "Operatore pala meccanica"
Rullo compressore vibrante	SCHEDA N.13 - Vibrazioni per "Operatore rincalzatrice (matisa)"
Rullo compressore	SCHEDA N.14 - Vibrazioni per "Operatore rullo compressore"
Verniciatrice segnaletica stradale	SCHEDA N.14 - Vibrazioni per "Operatore rullo compressore"
	SCHEDA N.15 - Vibrazioni per "Operatore autocarro"

SCHEDA N.1 - Vibrazioni per "Operaio comune polivalente (costruzioni stradali)"

Analisi delle attività e dei tempi di esposizione con riferimento alla Scheda di Gruppo Omogeneo n. 180 del C.P.T. Torino (Costruzioni stradali in genere - Rifacimento manti): a) utilizzo tagliafalfo a disco per 2%; utilizzo tagliafalfo a martello per 2%; utilizzo martello demolitore pneumatico per 1%.

Macchina o Utensile utilizzato					
Tempo lavorazione	Coefficiente di correzione	Tempo di esposizione	Livello di esposizione	Origine dato	Tipo
[%]		[%]	[m/s ²]		
1) Tagliafalfo a disco (generico)					
2.0	0.8	1.6	3.4	[E] - Valore tipico attrezzatura (solo PSC)	HAV
2) Tagliafalfo a martello (generico)					
2.0	0.8	1.6	24.1	[E] - Valore tipico attrezzatura (solo PSC)	HAV
3) Martello demolitore pneumatico (generico)					
1.0	0.8	0.8	24.1	[E] - Valore tipico attrezzatura (solo PSC)	HAV
HAV - Esposizione A(8)		4.00	3.750		
Fascia di appartenenza:					
Mano-Braccio (HAV) = "Compreso tra 2,5 e 5,0 m/s ² "					
Corpo Intero (WBV) = "Non presente"					
Mansioni:					
Addetto al taglio di asfalto di carreggiata stradale; Addetto alla demolizione di misto cemento; Addetto all'asportazione di strato di usura e collegamento.					

SCHEDA N.2 - Vibrazioni per "Operaio comune polivalente (demolizioni)"

Analisi delle attività e dei tempi di esposizione con riferimento alla Scheda di Gruppo Omogeneo n. 279 del C.P.T. Torino (Demolizioni - Demolizioni manuali): a) demolizioni con martello demolitore pneumatico per 10%.

Macchina o Utensile utilizzato

Macchina o Utensile utilizzato					
Tempo lavorazione	Coefficiente di correzione	Tempo di esposizione	Livello di esposizione	Origine dato	Tipo
[%]		[%]	[m/s ²]		
1) Martello demolitore pneumatico (generico)					
10.0	0.8	8.0	17.7	[E] - Valore tipico attrezzatura (solo PSC)	HAV
HAV - Esposizione A(8)		8.00	4.998		
<p>Fascia di appartenenza: Mano-Braccio (HAV) = "Compreso tra 2,5 e 5,0 m/s²" Corpo Intero (WBV) = "Non presente"</p> <p>Mansioni: Addetto al taglio di travi, setti e pilastri in c.a..</p>					

SCHEDA N.3 - Vibrazioni per "Pavimentista battuti industriali"

Analisi delle attività e dei tempi di esposizione con riferimento alla Scheda di Gruppo Omogeneo n. 37.1 del C.P.T. Torino (Costruzioni edili in genere - Nuove costruzioni): a) utilizzo livellatrice ad elica per 20%; b) taglio giunti per 2%.

Macchina o Utensile utilizzato					
Tempo lavorazione	Coefficiente di correzione	Tempo di esposizione	Livello di esposizione	Origine dato	Tipo
[%]		[%]	[m/s ²]		
1) Livellatrice ad elica (generica)					
20.0	0.8	16.0	5.7	[E] - Valore tipico attrezzatura (solo PSC)	HAV
2) Tagliagiunti (generico)					
2.0	0.8	1.6	8.0	[E] - Valore tipico attrezzatura (solo PSC)	HAV
HAV - Esposizione A(8)		17.60	2.502		
<p>Fascia di appartenenza: Mano-Braccio (HAV) = "Compreso tra 2,5 e 5,0 m/s²" Corpo Intero (WBV) = "Non presente"</p> <p>Mansioni: Addetto alla realizzazione di pavimentazione industriale a spolvero.</p>					

SCHEDA N.4 - Vibrazioni per "Operaio comune (impianti)"

Analisi delle attività e dei tempi di esposizione con riferimento alla Scheda di Gruppo Omogeneo n. 103 del C.P.T. Torino (Costruzioni edili in genere - Ristrutturazioni): a) utilizzo scanaltrice per 15%.

Macchina o Utensile utilizzato					
Tempo lavorazione	Coefficiente di correzione	Tempo di esposizione	Livello di esposizione	Origine dato	Tipo
[%]		[%]	[m/s ²]		
1) Scanaltrice (generica)					
15.0	0.8	12.0	7.2	[E] - Valore tipico attrezzatura (solo PSC)	HAV
HAV - Esposizione A(8)		12.00	2.501		
<p>Fascia di appartenenza: Mano-Braccio (HAV) = "Compreso tra 2,5 e 5,0 m/s²" Corpo Intero (WBV) = "Non presente"</p> <p>Mansioni: Addetto alla saldatura ossiacetilenica e alluminotermica; Armatore tranviario.</p>					

SCHEDA N.5 - Vibrazioni per "Elettricista (ciclo completo)"

Analisi delle attività e dei tempi di esposizione con riferimento alla Scheda di Gruppo Omogeneo n. 94 del C.P.T. Torino (Costruzioni edili in genere - Ristrutturazioni): a) utilizzo scanaltrice per 15%.

Macchina o Utensile utilizzato					
Tempo lavorazione	Coefficiente di correzione	Tempo di esposizione	Livello di esposizione	Origine dato	Tipo
[%]		[%]	[m/s ²]		
1) Scanaltrice (generica)					
15.0	0.8	12.0	7.2	[E] - Valore tipico attrezzatura (solo PSC)	HAV
HAV - Esposizione A(8)		12.00	2.501		
Fascia di appartenenza: Mano-Braccio (HAV) = "Compreso tra 2,5 e 5,0 m/s ² " Corpo Intero (WBV) = "Non presente"					
Mansioni: Elettricista.					

SCHEDA N.6 - Vibrazioni per "Operatore autobetoniera"

Analisi delle attività e dei tempi di esposizione con riferimento alla Scheda di Gruppo Omogeneo n. 28 del C.P.T. Torino (Costruzioni edili in genere - Nuove costruzioni): a) trasporto materiale per 40%.

Macchina o Utensile utilizzato					
Tempo lavorazione	Coefficiente di correzione	Tempo di esposizione	Livello di esposizione	Origine dato	Tipo
[%]		[%]	[m/s ²]		
1) Autobetoniera (generica)					
40.0	0.8	32.0	0.7	[E] - Valore tipico attrezzatura (solo PSC)	WBV
WBV - Esposizione A(8)		32.00	0.373		
Fascia di appartenenza: Mano-Braccio (HAV) = "Non presente" Corpo Intero (WBV) = "Inferiore a 0,5 m/s ² "					
Mansioni: Autobetoniera.					

SCHEDA N.7 - Vibrazioni per "Operatore autocarro"

Analisi delle attività e dei tempi di esposizione con riferimento alla Scheda di Gruppo Omogeneo n. 24 del C.P.T. Torino (Costruzioni edili in genere - Nuove costruzioni): a) utilizzo autocarro per 60%.

Macchina o Utensile utilizzato					
Tempo lavorazione	Coefficiente di correzione	Tempo di esposizione	Livello di esposizione	Origine dato	Tipo
[%]		[%]	[m/s ²]		
1) Autocarro (generico)					
60.0	0.8	48.0	0.5	[E] - Valore tipico attrezzatura (solo PSC)	WBV
WBV - Esposizione A(8)		48.00	0.374		
Fascia di appartenenza: Mano-Braccio (HAV) = "Non presente" Corpo Intero (WBV) = "Inferiore a 0,5 m/s ² "					
Mansioni:					

Macchina o Utensile utilizzato					
Tempo lavorazione	Coefficiente di correzione	Tempo di esposizione	Livello di esposizione	Origine dato	Tipo
[%]		[%]	[m/s ²]		
Autocarro; Autocarro con gru.					

SCHEDA N.8 - Vibrazioni per "Operatore dumper"

Analisi delle attività e dei tempi di esposizione con riferimento alla Scheda di Gruppo Omogeneo n. 27 del C.P.T. Torino (Costruzioni edili in genere - Nuove costruzioni): a) utilizzo dumper per 60%.

Macchina o Utensile utilizzato					
Tempo lavorazione	Coefficiente di correzione	Tempo di esposizione	Livello di esposizione	Origine dato	Tipo
[%]		[%]	[m/s ²]		
1) Dumper (generico)					
60.0	0.8	48.0	0.7	[E] - Valore tipico attrezzatura (solo PSC)	WBV
WBV - Esposizione A(8)		48.00	0.506		
<p>Fascia di appartenenza: Mano-Braccio (HAV) = "Non presente" Corpo Intero (WBV) = "Compreso tra 0,5 e 1 m/s²"</p> <p>Mansioni: Dumper.</p>					

SCHEDA N.9 - Vibrazioni per "Operatore escavatore con martello demolitore"

Analisi delle attività e dei tempi di esposizione con riferimento alla Scheda di Gruppo Omogeneo n. 276 del C.P.T. Torino (Demolizioni - Demolizioni meccanizzate): a) utilizzo escavatore con martello demolitore per 65%.

Macchina o Utensile utilizzato					
Tempo lavorazione	Coefficiente di correzione	Tempo di esposizione	Livello di esposizione	Origine dato	Tipo
[%]		[%]	[m/s ²]		
1) Escavatore con martello demolitore (generico)					
65.0	0.8	52.0	0.7	[E] - Valore tipico attrezzatura (solo PSC)	WBV
WBV - Esposizione A(8)		52.00	0.505		
<p>Fascia di appartenenza: Mano-Braccio (HAV) = "Non presente" Corpo Intero (WBV) = "Compreso tra 0,5 e 1 m/s²"</p> <p>Mansioni: Escavatore con martello demolitore.</p>					

SCHEDA N.10 - Vibrazioni per "Operatore escavatore"

Analisi delle attività e dei tempi di esposizione con riferimento alla Scheda di Gruppo Omogeneo n. 23 del C.P.T. Torino (Costruzioni edili in genere - Nuove costruzioni): a) utilizzo escavatore (cingolato, gommato) per 60%.

Macchina o Utensile utilizzato					
Tempo lavorazione	Coefficiente di correzione	Tempo di esposizione	Livello di esposizione	Origine dato	Tipo
[%]		[%]	[m/s ²]		
1) Escavatore (generico)					
60.0	0.8	48.0	0.7	[E] - Valore tipico attrezzatura (solo PSC)	WBV

Macchina o Utensile utilizzato					
Tempo lavorazione	Coefficiente di correzione	Tempo di esposizione	Livello di esposizione	Origine dato	Tipo
[%]		[%]	[m/s ²]		
WBV - Esposizione A(8)		48.00	0.506		
<p>Fascia di appartenenza: Mano-Braccio (HAV) = "Non presente" Corpo Intero (WBV) = "Compreso tra 0,5 e 1 m/s²"</p> <p>Mansioni: Escavatore; Escavatore con pinza (ferrotranviario); Escavatore con pinza o cesoia idraulica; Escavatore mini.</p>					

SCHEDA N.11 - Vibrazioni per "Operatore rifinitrice"

Analisi delle attività e dei tempi di esposizione con riferimento alla Scheda di Gruppo Omogeneo n. 146 del C.P.T. Torino (Costruzioni stradali in genere - Nuove costruzioni): a) utilizzo rifinitrice per 65%.

Macchina o Utensile utilizzato					
Tempo lavorazione	Coefficiente di correzione	Tempo di esposizione	Livello di esposizione	Origine dato	Tipo
[%]		[%]	[m/s ²]		
1) Rifinitrice (generica)					
65.0	0.8	52.0	0.7	[E] - Valore tipico attrezzatura (solo PSC)	WBV
WBV - Esposizione A(8)		52.00	0.505		
<p>Fascia di appartenenza: Mano-Braccio (HAV) = "Non presente" Corpo Intero (WBV) = "Compreso tra 0,5 e 1 m/s²"</p> <p>Mansioni: Finitrice.</p>					

SCHEDA N.12 - Vibrazioni per "Operatore pala meccanica"

Analisi delle attività e dei tempi di esposizione con riferimento alla Scheda di Gruppo Omogeneo n. 22 del C.P.T. Torino (Costruzioni edili in genere - Nuove costruzioni): a) utilizzo pala meccanica (cingolata, gommata) per 60%.

Macchina o Utensile utilizzato					
Tempo lavorazione	Coefficiente di correzione	Tempo di esposizione	Livello di esposizione	Origine dato	Tipo
[%]		[%]	[m/s ²]		
1) Pala meccanica (generica)					
60.0	0.8	48.0	0.7	[E] - Valore tipico attrezzatura (solo PSC)	WBV
WBV - Esposizione A(8)		48.00	0.506		
<p>Fascia di appartenenza: Mano-Braccio (HAV) = "Non presente" Corpo Intero (WBV) = "Compreso tra 0,5 e 1 m/s²"</p> <p>Mansioni: Pala meccanica (minipala) con tagliasfalto con fresa; Pala meccanica.</p>					

SCHEDA N.13 - Vibrazioni per "Operatore rinalzatrice (matisa)"

Analisi delle attività e dei tempi di esposizione con riferimento alla Scheda di Gruppo Omogeneo n. 207 del C.P.T. Torino (Lavorazioni ferrotramviarie - Nuovo o rifacimento): a) utilizzo rinalzatrice per 60%.

Macchina o Utensile utilizzato					
Tempo lavorazione	Coefficiente di correzione	Tempo di esposizione	Livello di esposizione	Origine dato	Tipo
[%]		[%]	[m/s ²]		
1) Rincalzatrice (generica)					
60.0	0.8	48.0	0.7	[E] - Valore tipico attrezzatura (solo PSC)	WBV
WBV - Esposizione A(8)		48.00	0.506		
<p>Fascia di appartenenza: Mano-Braccio (HAV) = "Non presente" Corpo Intero (WBV) = "Compreso tra 0,5 e 1 m/s²"</p> <p>Mansioni: Rincalzatrice (matisa).</p>					

SCHEDA N.14 - Vibrazioni per "Operatore rullo compressore"

Analisi delle attività e dei tempi di esposizione con riferimento alla Scheda di Gruppo Omogeneo n. 144 del C.P.T. Torino (Costruzioni stradali in genere - Nuove costruzioni): a) utilizzo rullo compressore per 75%.

Macchina o Utensile utilizzato					
Tempo lavorazione	Coefficiente di correzione	Tempo di esposizione	Livello di esposizione	Origine dato	Tipo
[%]		[%]	[m/s ²]		
1) Rullo compressore (generico)					
75.0	0.8	60.0	0.7	[E] - Valore tipico attrezzatura (solo PSC)	WBV
WBV - Esposizione A(8)		60.00	0.503		
<p>Fascia di appartenenza: Mano-Braccio (HAV) = "Non presente" Corpo Intero (WBV) = "Compreso tra 0,5 e 1 m/s²"</p> <p>Mansioni: Rullo compressore; Rullo compressore vibrante.</p>					

SCHEDA N.15 - Vibrazioni per "Operatore autocarro"

Analisi delle attività e dei tempi di esposizione con riferimento alla Scheda di Gruppo Omogeneo n. 298 del C.P.T. Torino (Verniciatura industriale - Verniciatura a macchina): a) utilizzo autocarro per 60%.

Macchina o Utensile utilizzato					
Tempo lavorazione	Coefficiente di correzione	Tempo di esposizione	Livello di esposizione	Origine dato	Tipo
[%]		[%]	[m/s ²]		
1) Autocarro (generico)					
60.0	0.8	48.0	0.5	[E] - Valore tipico attrezzatura (solo PSC)	WBV
WBV - Esposizione A(8)		48.00	0.374		
<p>Fascia di appartenenza: Mano-Braccio (HAV) = "Non presente" Corpo Intero (WBV) = "Inferiore a 0,5 m/s²"</p> <p>Mansioni: Verniciatrice segnaletica stradale.</p>					

ANALISI E VALUTAZIONE MOVIMENTAZIONE MANUALE DEI CARICHI SOLLEVAMENTO E TRASPORTO

La valutazione del rischio specifico è stata effettuata ai sensi della normativa succitata e conformemente alla normativa tecnica applicabile:

- ISO 11228-1:2003, "Ergonomics - Manual handling - Lifting and carrying"

Premessa

La valutazione dei rischi derivanti da azioni di sollevamento e trasporto riportata di seguito è stata eseguita secondo le disposizioni del D.Lgs del 9 aprile 2008, n.81 e la normativa tecnica ISO 11228-1, ed in particolare considerando:

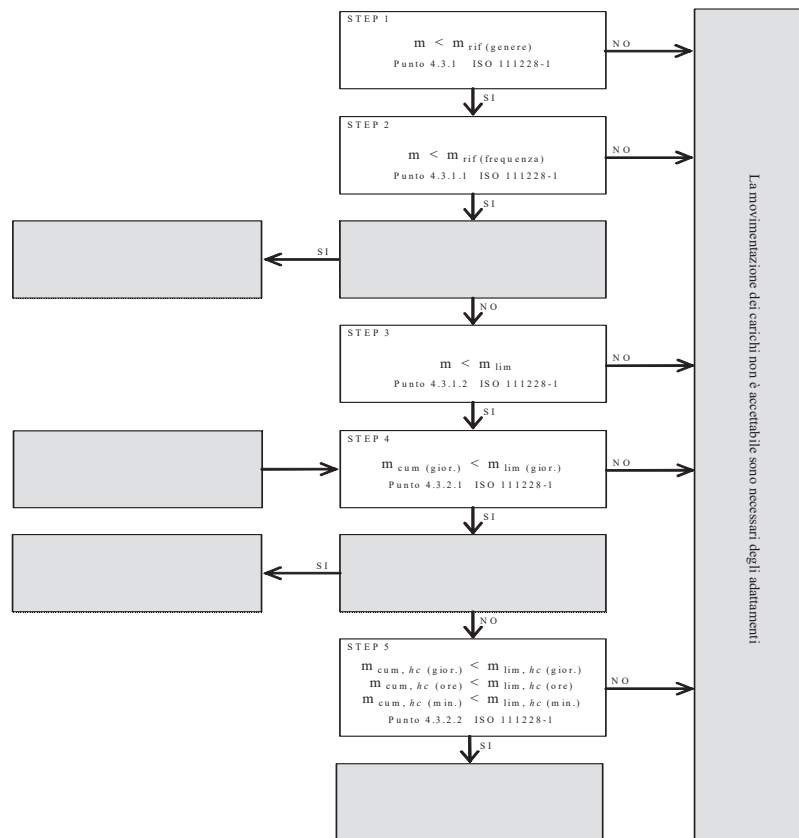
- la fascia di età e sesso di gruppi omogenei lavoratori;
- le condizioni di movimentazione;
- il carico sollevato, la frequenza di sollevamento, la posizione delle mani, la distanza di sollevamento, la presa, la distanza di trasporto;
- i valori del carico, raccomandati per il sollevamento e il trasporto;
- gli effetti sulla salute e sulla sicurezza dei lavoratori;
- le informazioni raccolte dalla sorveglianza sanitaria e dalla letteratura scientifica disponibile;
- l'informazione e formazione dei lavoratori.

Valutazione del rischio

Sulla base di considerazioni legate alla mansione svolta, previa consultazione del datore di lavoro e dei rappresentanti dei lavoratori per la sicurezza sono stati individuati i **gruppi omogenei di lavoratori** corrispondenti ai gruppi di lavoratori che svolgono la medesima attività nell'ambito del processo produttivo dall'azienda. Quindi si è proceduto, a secondo del gruppo, alla valutazione del rischio. La valutazione delle azioni del sollevamento e del trasporto, ovvero la movimentazione di un oggetto dalla sua posizione iniziale verso l'alto, senza ausilio meccanico, e il trasporto orizzontale di un oggetto tenuto sollevato dalla sola forza dell'uomo si basa su un modello costituito da cinque step successivi:

- Step 1 valutazione del peso effettivamente sollevato rispetto alla massa di riferimento;
- Step 2 valutazione dell'azione in relazione alla frequenza raccomandata in funzione della massa sollevata;
- Step 3 valutazione dell'azione in relazione ai fattori ergonomici (per esempio, la distanza orizzontale, l'altezza di sollevamento, l'angolo di asimmetria ecc.);
- Step 4 valutazione dell'azione in relazione alla massa cumulativa giornaliera (ovvero il prodotto tra il peso trasportato e la frequenza del trasporto);
- Step 5 valutazione concernente la massa cumulativa e la distanza del trasporto in piano.

I cinque passaggi sono illustrati con lo schema di flusso rappresentato nello schema 1. In ogni step sono desunti o calcolati valori limite di riferimento (per esempio, il peso limite). Se la valutazione concernente il singolo step porta a una conclusione positiva, ovvero il valore limite di riferimento è rispettato, si passa a quello successivo. Qualora, invece, la valutazione porti a una conclusione negativa, è necessario adottare azioni di miglioramento per riportare il rischio a condizioni accettabili.



Valutazione della massa di riferimento in base al genere, m_{rif}

Nel primo step si confronta il peso effettivo dell'oggetto sollevato con la massa di riferimento m_{rif} , che è desunta dalla tabella presente nell'Allegato C alla norma ISO 11228-1. La massa di riferimento si differenzia a seconda del genere (maschio o femmina), in linea con quanto previsto dall'art. 28, D.Lgs. n. 81/2008, il quale ha stabilito che la valutazione dei rischi deve comprendere anche i rischi particolari, tra i quali quelli connessi alle differenze di genere.

La massa di riferimento è individuata, a seconda del genere che caratterizza il gruppo omogeneo, al fine di garantire la protezione di almeno il 90% della popolazione lavorativa.

La massa di riferimento costituisce il peso limite in condizioni ergonomiche ideali e che, qualora le azioni di sollevamento non siano occasionali.

Valutazione della massa di riferimento in base alla frequenza, m_{rif}

Nel secondo step si procede a confrontare il peso effettivamente sollevato con la frequenza di movimentazione f (atti/minuto); in base alla durata giornaliera della movimentazione, solo breve e media durata, si ricava il peso limite raccomandato, in funzione della frequenza, in base al grafico di cui alla figura 2 della norma ISO 11228-1.

Valutazione della massa in relazione ai fattori ergonomici, m_{lim}

Nel terzo step si confronta la massa movimentata, m , con il peso limite raccomandato che deve essere calcolato tenendo in considerazione i parametri che caratterizzano la tipologia di sollevamento e, in particolare:

- la massa dell'oggetto m ;
- la distanza orizzontale di presa del carico, h , misurata dalla linea congiungente i malleoli interni al punto di mezzo tra la presa delle mani proiettata a terra;
- il fattore altezza, v , ovvero l'altezza da terra del punto di presa del carico;
- la distanza verticale di sollevamento, d ;
- la frequenza delle azioni di sollevamento, f ;
- la durata delle azioni di sollevamento, t ;
- l'angolo di asimmetria (torsione del busto), α ;
- la qualità della presa dell'oggetto, c .

Il peso limite raccomandato è calcolato, sia all'origine che alla della movimentazione sulla base di una formula proposta nell'Allegato A.7 alla ISO 11228-1:

$$m_{lim} = m_{rif} \times h_M \times d_M \times v_M \times f_M \times \alpha_M \times c_M \quad (1)$$

dove:

m_{rif} è la massa di riferimento in base al genere.

h_M è il fattore riduttivo che tiene conto della distanza orizzontale di presa del carico, h ;

d_M è il fattore riduttivo che tiene conto della distanza verticale di sollevamento, d ;

v_M è il fattore riduttivo che tiene conto dell'altezza da terra del punto di presa del carico;

f_M è il fattore riduttivo che tiene conto della frequenza delle azioni di sollevamento, f ;

α_M è il fattore riduttivo che tiene conto dell'angolo di asimmetria (torsione del busto), α ;

c_M è il fattore riduttivo che tiene conto della qualità della presa dell'oggetto, c .

Valutazione della massa cumulativa su lungo periodo, $m_{lim.}$ (giornaliera)

Nel quarto step si confronta la massa cumulativa m_{cum} giornaliera, ovvero il prodotto tra il peso trasportato e la frequenza di trasporto per le otto ore lavorativa, con la massa raccomandata $m_{lim.}$ giornaliera che è pari a 10000 kg in caso di solo sollevamento o trasporto inferiore ai 20 m, o 6000 kg in caso di trasporto superiore o uguale ai 20 m.

Valutazione della massa cumulativa trasportata su lungo, medio e breve periodo, $m_{lim.}$ (giornaliera), $m_{lim.}$ (orario) e $m_{lim.}$ (minuto)

In caso di trasporto su distanza h_c uguale o maggiore di 1 m, nel quinto step si confronta la di massa cumulativa m_{cum} sul breve, medio e lungo periodo (giornaliera, oraria e al minuto) con la massa raccomandata $m_{lim.}$ desunta dalla la tabella 1 della norma ISO 11228-1.

ESITO DELLA VALUTAZIONE MOVIMENTAZIONE MANUALE DEI CARICHI SOLLEVAMENTO E TRASPORTO

Sulla base di considerazioni legate alla mansione svolta, previa consultazione del datore di lavoro e dei rappresentanti dei lavoratori per la sicurezza sono stati individuati **gruppi omogenei di lavoratori**, univocamente identificati attraverso le **SCHEDE DI VALUTAZIONE** riportate nel successivo capitolo. Di seguito è riportato l'elenco delle mansioni e il relativo esito della valutazione al rischio dovuto alle azioni di sollevamento e trasporto.

Lavoratori e Macchine

Mansione	ESITO DELLA VALUTAZIONE
1) Addetto al montaggio di materassino antivibrante	Forze di sollevamento e trasporto accettabili.
2) Addetto alla posa cordoli, zanelle e opere d'arte	Forze di sollevamento e trasporto accettabili.
3) Addetto alla posa di pozzetti di ispezione e opere d'arte	Forze di sollevamento e trasporto accettabili.
4) Addetto alla realizzazione di marciapiedi	Forze di sollevamento e trasporto accettabili.
5) Addetto all'approvvigionamento e posa traversine e binari	Forze di sollevamento e trasporto accettabili.
6) Muratore	Forze di sollevamento e trasporto accettabili.

SCHEDE DI VALUTAZIONE MOVIMENTAZIONE MANUALE DEI CARICHI SOLLEVAMENTO E TRASPORTO

Le schede di rischio che seguono, ognuna di esse rappresentativa di un gruppo omogeneo, riportano l'esito della valutazione per ogni mansione.

Le eventuali disposizioni relative alla sorveglianza sanitaria, all'informazione e formazione, all'utilizzo di dispositivi di protezione individuale e alle misure tecniche e organizzative sono riportate nel documento della sicurezza di cui il presente è un allegato.

Tabella di correlazione Mansione - Scheda di valutazione

Mansione	Scheda di valutazione
Addetto al montaggio di materassino antivibrante	SCHEDA N.1
Addetto alla posa cordoli, zanelle e opere d'arte	SCHEDA N.1
Addetto alla posa di pozzetti di ispezione e opere d'arte	SCHEDA N.1

Tabella di correlazione Mansione - Scheda di valutazione

Mansione	Scheda di valutazione
Addetto alla realizzazione di marciapiedi	SCHEDA N.1
Addetto all'approvvigionamento e posa traversine e binari	SCHEDA N.1
Muratore	SCHEDA N.1

SCHEDA N.1

Lesioni relative all'apparato scheletrico e/o muscolare durante la movimentazione manuale dei carichi con operazioni di trasporto o sostegno comprese le azioni di sollevare e deporre i carichi.

Esito della valutazione dei compiti giornalieri								
Condizioni	Carico movimentato		Carico movimentato (giornaliero)		Carico movimentato (orario)		Carico movimentato (minuto)	
	m	m _{lim}	m _{cum}	m _{lim}	m _{cum}	m _{lim}	m _{cum}	m _{lim}
	[kg]	[kg]	[kg/giorno]	[kg/giorno]	[kg/ora]	[kg/ora]	[kg/minuto]	[kg/minuto]
1) Compito								
Specifiche	10.00	13.74	1200.00	10000.00	300.00	7200.00	5.00	120.00
Fascia di appartenenza: Le azioni di sollevamento e trasporto dei carichi sono accettabili.								
Mansioni: Addetto al montaggio di materassino antivibrante; Addetto alla posa cordoli, zanelle e opere d'arte; Addetto alla posa di pozzetti di ispezione e opere d'arte; Addetto alla realizzazione di marciapiedi; Addetto all'approvvigionamento e posa traversine e binari; Muratore.								

Descrizione del genere del gruppo di lavoratori																
Fascia di età	Adulta			Sesso	Maschio			m _{rif} [kg]	25.00							
Compito giornaliero																
Posizione del carico	Carico	Posizione delle mani			Distanza verticale e di trasporto		Durata e frequenza		Preso	Fattori riduttivi						
	m	h	v	Ang.	d	h _c	t	f	c	F _M	H _M	V _M	D _M	Ang. _M	C _M	
	[kg]	[m]	[m]	[gradi]	[m]	[m]	[%]	[n/min]								
1) Compito																
Inizio	10.00	0.25	0.50	30	1.00	<=1	50	0.5	buona	0.81	1.00	0.93	0.87	0.90	1.00	
Fine		0.25	1.50	0						0.81	1.00	0.78	0.87	1.00	1.00	

ANALISI E VALUTAZIONE RADIAZIONI OTTICHE ARTIFICIALI OPERAZIONI DI SALDATURA

La valutazione del rischio specifico è stata effettuata ai sensi della normativa italiana succitata e conformemente agli indirizzi operativi del Coordinamento Tecnico Interregionale della Prevenzione nei Luoghi di Lavoro:

- **Indicazioni Operative del CTIPLL (Rev. 2 del 11 marzo 2010)**, "Decreto legislativo 81/2008, Titolo VIII, Capo I, II, III, IV e V sulla prevenzione e protezione dai rischi dovuti all'esposizione ad agenti fisici nei luoghi di lavoro - indicazioni operative".

Premessa

Secondo l'art. 216 del D.Lgs. 9 aprile 2008, n. 81, nell'ambito della valutazione dei rischi il "datore di lavoro valuta e, quando necessario, misura e/o calcola i livelli delle radiazioni ottiche a cui possono essere esposti i lavoratori".

Essendo le misure strumentali generalmente costose sia in termini economici che di tempo, è da preferire, quando possibile, la valutazione dei rischi che non richieda misurazioni.

Nel caso delle operazioni di saldatura è noto che, per qualsiasi tipologia di saldatura (arco elettrico, gas, ossitaglio ecc) e per qualsiasi tipo di supporto, i tempi per i quali si raggiunge una sovraesposizione per il lavoratore addetto risultano essere dell'ordine dei secondi.

Pur essendo il rischio estremamente elevato, l'effettuazione delle misure e la determinazione esatta dei tempi di esposizione è del tutto superflua per i lavoratori. Pertanto, al fine di proteggere i lavoratori dai rischi che possono provocare danni agli occhi e al viso, non essendo possibile in alcun modo provvedere a eliminare o ridurre le radiazioni ottiche emesse durante le operazioni di saldatura si è provveduto ad adottare i dispositivi di protezione degli occhi e del viso più efficaci per contrastare i tipi di rischio presenti.

Tecniche di saldatura

La saldatura è un processo utilizzato per unire due parti metalliche riscaldate localmente, che costituiscono il metallo base, con o senza aggiunta di altro metallo che rappresenta il metallo d'apporto, fuso tra i lembi da unire.

La saldatura si dice eterogena quando viene fuso il solo materiale d'apporto, che necessariamente deve avere un punto di fusione inferiore e quindi una composizione diversa da quella dei pezzi da saldare; è il caso della brasatura in tutte le sue varianti.

La saldatura autogena prevede invece la fusione sia del metallo base che di quello d'apporto, che quindi devono avere simile composizione, o la fusione dei soli lembi da saldare accostati mediante pressione; si tratta delle ben note saldature a gas o ad arco elettrico.

Saldobrasatura

Nella saldo-brasatura i pezzi di metallo da saldare non partecipano attivamente fondendo al processo da saldatura; l'unione dei pezzi metallici si realizza unicamente per la fusione del metallo d'apporto che viene colato tra i lembi da saldare. Per questo motivo il metallo d'apporto ha un punto di fusione inferiore e quindi composizione diversa rispetto al metallo base. E' necessario avere evidentemente una zona di sovrapposizione abbastanza ampia poiché la resistenza meccanica del materiale d'apporto è molto bassa. La lega generalmente utilizzata è un ottone (lega rame-zinco), addizionata con silicio o nichel, con punto di fusione attorno ai 900°C. Le modalità esecutive sono simili a quelle della saldatura autogena (fiamma ossiacetilenica); sono tipiche della brasatura la differenza fra metallo base e metallo d'apporto nonché la loro unione che avviene per bagnatura che consiste nello spandersi di un liquido (metallo d'apporto fuso) su una superficie solida (metallo base).

Brasatura

La brasatura è effettuata disponendo il metallo base in modo che fra le parti da unire resti uno spazio tale da permettere il riempimento del giunto ed ottenere un'unione per bagnatura e capillarità.

A seconda del minore o maggiore punto di fusione del metallo d'apporto, la brasatura si distingue in dolce e forte. La brasatura dolce utilizza materiali d'apporto con temperatura di fusione < 450°C; i materiali d'apporto tipici sono leghe stagno/piombo. L'adesione che si verifica è piuttosto debole ed il giunto non è particolarmente resistente. Gli impieghi tipici riguardano elettronica, scatolame ecc. La brasatura forte utilizza materiali d'apporto con temperatura di fusione > 450°C; i materiali d'apporto tipici sono leghe rame/zinco, argento/rame. L'adesione che si verifica è maggiore ed il giunto è più resistente della brasatura dolce.

Saldatura a gas

Alcune tecniche di saldatura utilizzano la combustione di un gas per fondere un metallo. I gas utilizzati possono essere miscele di ossigeno con idrogeno o metano, propano oppure acetilene.

Saldatura a fiamma ossiacetilenica

La più diffusa tra le saldature a gas utilizza una miscela di ossigeno ed acetilene, contenuti in bombole separate, che alimentano contemporaneamente una torcia, ed escono dall'ugello terminale dove tale miscela viene accesa. Tale miscela è quella che sviluppa la

maggior quantità di calore infatti la temperatura massima raggiungibile è dell'ordine dei 3000 °C e può essere quindi utilizzata anche per la saldatura degli acciai.

Saldatura ossidrica

E' generata da una fiamma ottenuta dalla combustione dell'ossigeno con l'idrogeno. La temperatura della fiamma (2500°C) è sostanzialmente più bassa di quella di una fiamma ossiacetilenica e di conseguenza tale procedimento viene impiegato per la saldatura di metalli a basso punto di fusione, ad esempio alluminio, piombo e magnesio.

Saldatura elettrica

Il calore necessario per la fusione del metallo è prodotto da un arco elettrico che si instaura tra l'elettrodo e i pezzi del metallo da saldare, raggiungendo temperature variabili tra 4000-6000 °C.

Saldatura ad arco con elettrodo fusibile (MMA)

L'arco elettrico scocca tra l'elettrodo, che è costituito da una bacchetta metallica rigida di lunghezza tra i 30 e 40 cm, e il giunto da saldare. L'elettrodo fonde costituendo il materiale d'apporto; il materiale di rivestimento dell'elettrodo, invece, fondendo crea un'area protettiva che circonda il bagno di saldatura (saldatura con elettrodo rivestito).

L'operazione impegna quindi un solo arto permettendo all'altro di impugnare il dispositivo di protezione individuale (schermo facciale) o altro utensile.

Saldatura ad arco con protezione di gas con elettrodo fusibile (MIG/MAG)

In questo caso l'elettrodo fusibile è un filo continuo non rivestito, erogato da una pistola mediante apposito sistema di trascinamento al quale viene imposta una velocità regolare tale da compensare la fusione del filo stesso e quindi mantenere costante la lunghezza dell'arco; contemporaneamente, viene fornito un gas protettivo che fuoriesce dalla pistola insieme al filo (elettrodo) metallico. I gas impiegati, in genere inerti, sono argon o elio (MIG: Metal Inert Gas), che possono essere miscelati con CO₂ dando origine ad un composto attivo che ha la capacità, ad esempio nella saldatura di alcuni acciai, di aumentare la penetrazione e la velocità di saldatura, oltre ad essere più economico (MAG: Metal Active Gas).

Saldatura ad arco con protezione di gas con elettrodo non fusibile (TIG)

L'arco elettrico scocca tra un elettrodo di tungsteno, che non si consuma durante la saldatura, e il pezzo da saldare (TIG: Tungsten Inert Gas). L'area di saldatura viene protetta da un flusso di gas inerte (argon e elio) in modo da evitare il contatto tra il metallo fuso e l'aria. La saldatura può essere effettuata semplicemente fondendo il metallo base, senza metallo d'apporto, il quale se necessario viene aggiunto separatamente sotto forma di bacchetta. In questo caso l'operazione impegna entrambi gli arti per impugnare elettrodo e bacchetta.

Saldatura al plasma

È simile alla TIG con la differenza che l'elettrodo di tungsteno pieno è inserito in una torcia, creando così un vano che racchiude l'arco elettrico e dove viene iniettato il gas inerte. Innescando l'arco elettrico su questa colonna di gas si causa la sua parziale ionizzazione e, costringendo l'arco all'interno dell'orifizio, si ha un forte aumento della parte ionizzata trasformando il gas in plasma. Il risultato finale è una temperatura dell'arco più elevata (fino a 10000 °C) a fronte di una sorgente di calore più piccola.

Si tratta di una tecnica prevalentemente automatica, utilizzata anche per piccoli spessori.

Criteri di scelta dei DPI

Per i rischi per gli occhi e il viso da radiazioni riscontrabili in ambiente di lavoro, le norme tecniche di riferimento sono quelle di seguito riportate:

- UNI EN 166:2004 "Protezione personale dagli occhi - Specifiche"
- UNI EN 167:2003 "Protezione personale degli occhi - Metodi di prova ottici"
- UNI EN 168:2003 "Protezione personale degli occhi - Metodi di prova non ottici"
- UNI EN 169:2003 "Protezione personale degli occhi - Filtri per saldatura e tecniche connesse - Requisiti di trasmissione e utilizzazioni raccomandate"
- UNI EN 170:2003 "Protezione personale degli occhi - Filtri ultravioletti - Requisiti di trasmissione e utilizzazioni raccomandate"
- UNI EN 171:2003 "Protezione personale degli occhi - Filtri infrarossi - Requisiti di trasmissione e utilizzazioni raccomandate"
- UNI EN 172:2003 "Protezione personale degli occhi - Filtri solari per uso industriale"
- UNI EN 175:1999 "Protezione personale degli occhi - Equipaggiamenti di protezione degli occhi e del viso durante la saldatura e i procedimenti connessi"
- UNI EN 207:2004 "Protezione personale degli occhi - Filtri e protettori dell'occhio contro radiazioni laser (protettori dell'occhio per laser)"
- UNI EN 208:2004 "Protezione personale degli occhi - Protettori dell'occhio per i lavori di regolazione sui laser e sistemi laser (protettori dell'occhio per regolazione laser)"
- UNI EN 379:2004 "Protezione personale degli occhi - Filtri automatici per saldatura"
- UNI 10912:2000 "Dispositivi di protezione individuale - Guida per la selezione, l'uso e la manutenzione dei dispositivi di

protezione degli occhi e del viso per attività lavorative."

In particolare, i dispositivi di protezione utilizzati nelle **operazioni di saldatura** sono schermi (ripari facciali) e maschere (entrambi rispondenti a specifici requisiti di adattabilità, sicurezza ed ergonomicità), con filtri a graduazione singola, a numero di scala doppio o commutabile (quest'ultimo per es. a cristalli liquidi).

I filtri per i processi di saldatura devono fornire protezione sia da raggi ultravioletti che infrarossi che da radiazioni visibili. Il numero di scala dei filtri destinati a proteggere i lavoratori dall'esposizione alle radiazioni durante le operazioni di saldatura e tecniche simili è formato solo dal numero di graduazione corrispondente al filtro (manca il numero di codice, che invece è presente invece negli altri filtri per le radiazioni ottiche artificiali). In funzione del fattore di trasmissione dei filtri, la norma UNI EN 169 prevede 19 numeri di graduazione.

Per individuare il corretto numero di scala dei filtri, è necessario considerare prioritariamente:

- per la saldatura a gas, saldo-brasatura e ossitaglio: la portata di gas ai cannelli;
- per la saldatura ad arco, il taglio ad arco e al plasma jet: l'intensità della corrente.

Ulteriori fattori da tenere in considerazione sono:

- la distanza dell'operatore rispetto all'arco o alla fiamma; se l'operatore è molto vicino può essere necessario una graduazione maggiore;
- l'illuminazione locale dell'ambiente di lavoro;
- le caratteristiche individuali.

Tra la saldatura a gas e quella ad arco vi sono, inoltre, differenti livelli di esposizione al calore: con la prima si raggiungono temperature della fiamma che vanno dai 2500 °C ai 3000 °C circa, mentre con la seconda si va dai 3000 °C ai 6000 °C fino ai 10.000 °C tipici della saldatura al plasma.

Per aiutare la scelta del livello protettivo, la norma tecnica riporta alcune indicazioni sul numero di scala da utilizzarsi e di seguito riportate.

Esse si basano su condizioni medie di lavoro dove la distanza dell'occhio del saldatore dal metallo fuso è di circa 50 cm e l'illuminazione media dell'ambiente di lavoro è di circa 100 lux.

Tanto è maggiore il numero di scala tanto superiore è il livello di protezione dalle radiazioni che si formano durante le operazioni di saldatura e tecniche connesse.

Saldatura a gas

Saldatura a gas e saldo-brasatura

Numeri di scala per saldatura a gas e saldo-brasatura

Lavoro	Portata di acetilene in litri all'ora [q]			
	q ≤ 70	70 < q ≤ 200	200 < q ≤ 800	q > 800
Saldatura a gas e saldo-brasatura	4	5	6	7

Fonte: Indicazioni Operative del CTIPLL (Rev. 2 del 11 marzo 2010)

Ossitaglio

Numeri di scala per l'ossitaglio

Lavoro	Portata di ossigeno in litri all'ora [q]		
	900 ≤ q < 2000	2000 < q ≤ 4000	4000 < q ≤ 8000
Ossitaglio	5	6	7

Fonte: Indicazioni Operative del CTIPLL (Rev. 2 del 11 marzo 2010)

Saldatura ad arco

Saldatura ad arco - Processo "Elettrodi rivestiti"

Numeri di scala per saldatura ad arco - processo: "Elettrodi rivestiti"

Corrente [A]																															
1,5	6	10	15	30	40	60	70	100	125	150	175	200	225	250	300	350	400	450	500	600											
				8				9				10				11				12				13				14			

Fonte: Indicazioni Operative del CTIPLL (Rev. 2 del 11 marzo 2010)

Saldatura ad arco - Processo "MAG"

Numeri di scala per saldatura ad arco - processo: "MAG"

Corrente [A]																															
1,5	6	10	15	30	40	60	70	100	125	150	175	200	225	250	300	350	400	450	500	600											
				8				9				10				11				12				13				14			

Fonte: Indicazioni Operative del CTIPLL (Rev. 2 del 11 marzo 2010)

Saldatura ad arco - Processo "TIG"

Numeri di scala per saldatura ad arco - processo: "TIG"

Corrente [A]																													
1,5	6	10	15	30	40	60	70	100	125	150	175	200	225	250	300	350	400	450	500	600									
---		8				9				10				11				12				13				---			

Fonte: Indicazioni Operative del CTIPLL (Rev. 2 del 11 marzo 2010)

Saldatura ad arco - Processo "MIG con metalli pesanti"

Numeri di scala per saldatura ad arco - processo: "MIG con metalli pesanti"

Corrente [A]																																			
1,5	6	10	15	30	40	60	70	100	125	150	175	200	225	250	300	350	400	450	500	600															
---								9				10				11				12				13				14				---			

Fonte: Indicazioni Operative del CTIPLL (Rev. 2 del 11 marzo 2010)

Saldatura ad arco - Processo "MIG con leghe leggere"

Numeri di scala per saldatura ad arco - processo: "MIG con leghe leggere"

Corrente [A]																																			
1,5	6	10	15	30	40	60	70	100	125	150	175	200	225	250	300	350	400	450	500	600															
---												10				11				12				13				14				---			

Fonte: Indicazioni Operative del CTIPLL (Rev. 2 del 11 marzo 2010)

Taglio ad arco

Saldatura ad arco - Processo "Taglio aria-arco"

Numeri di scala per saldatura ad arco - processo: "Taglio aria-arco"

Corrente [A]																															
1,5	6	10	15	30	40	60	70	100	125	150	175	200	225	250	300	350	400	450	500	600											
				10								11				12				13				14				15			

Fonte: Indicazioni Operative del CTIPLL (Rev. 2 del 11 marzo 2010)

Saldatura ad arco - Processo "Taglio plasma-jet"

Numeri di scala per saldatura ad arco - processo: "Taglio plasma-jet"

Corrente [A]																																			
1,5	6	10	15	30	40	60	70	100	125	150	175	200	225	250	300	350	400	450	500	600															
---												9				10				11				12				13				---			

Fonte: Indicazioni Operative del CTIPLL (Rev. 2 del 11 marzo 2010)

Saldatura ad arco - Processo "Taglio ad arco al microplasma"

Numeri di scala per saldatura ad arco - processo: "Saldatura ad arco al microplasma"

Corrente [A]																					
1,5	6	10	15	30	40	60	70	100	125	150	175	200	225	250	300	350	400	450	500	600	
-	4	5		6		7		8		9		10		11		12		---			

Fonte: Indicazioni Operative del CTIPLL (Rev. 2 del 11 marzo 2010)

ESITO DELLA VALUTAZIONE RADIAZIONI OTTICHE ARTIFICIALI OPERAZIONI DI SALDATURA

Di seguito è riportato l'elenco delle mansioni addette ad attività lavorative che espongono a radiazioni ottiche artificiali per operazioni di saldatura.

Si precisa che nel caso delle operazioni di saldatura, per qualsiasi tipologia di saldatura (arco elettrico, gas, ossitaglio ecc) e per qualsiasi tipo di supporto, i tempi per cui si raggiunge una sovraesposizione per il lavoratore addetto risultano dell'ordine dei secondi per cui il rischio è estremamente elevato.

Lavoratori e Macchine

Mansione	ESITO DELLA VALUTAZIONE
1) Addetto alla saldatura elettrica delle rotaie	Rischio alto per la salute.
2) Addetto alla saldatura ossiacetilenica e alluminotermica	Rischio alto per la salute.
3) Armatore tranviario	Rischio alto per la salute.

SCHEDE DI VALUTAZIONE RADIAZIONI OTTICHE ARTIFICIALI OPERAZIONI DI SALDATURA

Le seguenti schede di valutazione delle radiazioni ottiche artificiali per operazioni di saldatura riportano l'esito della valutazione eseguita per singola attività lavorativa con l'individuazione delle mansioni addette, delle sorgenti di rischio, la relativa fascia di esposizione e il dispositivo di protezione individuale più adatto.

Le eventuali disposizioni relative alla sorveglianza sanitaria, all'informazione e formazione, agli ulteriori dispositivi di protezione individuale e alle misure tecniche e organizzative sono riportate nel documento della sicurezza di cui il presente è un allegato.

Tabella di correlazione Mansione - Scheda di valutazione

Mansione	Scheda di valutazione
Addetto alla saldatura elettrica delle rotaie	SCHEDA N.1
Addetto alla saldatura ossiacetilenica e alluminotermica	SCHEDA N.2 - R.O.A. per "Saldatura a gas (acetilene)"
Armatore tranviario	SCHEDA N.2 - R.O.A. per "Saldatura a gas (acetilene)"

SCHEDA N.1

Lesioni localizzate agli occhi durante le lavorazioni di saldatura, taglio termico e altre attività che comportano emissione di radiazioni ottiche artificiali.

		Sorgente di rischio		
Tipo	Portata di acetilene [l/h]	Portata di ossigeno [l/h]	Corrente [A]	Numero di scala [Filtro]
1) Saldatura [Saldatura a gas (acetilene)]				
Saldatura a gas	inferiore a 70 l/h	-	-	4
Fascia di appartenenza: Rischio alto per la salute.				
Mansioni: Addetto alla saldatura elettrica delle rotaie.				

SCHEDA N.2 - R.O.A. per "Saldatura a gas (acetilene)"

Lesioni localizzate agli occhi durante le lavorazioni di saldatura, taglio termico e altre attività che comportano emissione di radiazioni ottiche artificiali.

Sorgente di rischio				
Tipo	Portata di acetilene	Portata di ossigeno	Corrente	Numero di scala
	[l/h]	[l/h]	[A]	[Filtro]
1) Saldatura [Saldatura a gas (acetilene)]				
Saldatura a gas	inferiore a 70 l/h	-	-	4
Fascia di appartenenza: Rischio alto per la salute.				
Mansioni: Addetto alla saldatura ossiacetilenica e alluminotermica; Armatore tranviario.				

ANALISI E VALUTAZIONE RISCHIO CHIMICO

La valutazione del rischio specifico è stata effettuata ai sensi della normativa italiana succitata e in particolare si è fatto riferimento al:

- **Regolamento CE n. 1272 del 16 dicembre 2008 (CLP)** relativo alla classificazione, all'etichettatura e all'imballaggio delle sostanze e delle miscele che modifica e abroga le direttive 67/548/CEE e 1999/45/CE e che reca modifica al regolamento (CE) n. 1907/2006;
- **Regolamento CE n. 790 del 10 agosto 2009 (ATP01)** recante modifica, ai fini dell'adeguamento al progresso tecnico e scientifico, del regolamento (CE) n. 1272/2008 del Parlamento europeo e del Consiglio relativo alla classificazione, all'etichettatura e all'imballaggio delle sostanze e delle miscele;
- **Regolamento CE n. 286 del 10 marzo 2011 (ATP02)** recante modifica, ai fini dell'adeguamento al progresso tecnico e scientifico, del regolamento (CE) n. 1272/2008 del Parlamento europeo e del Consiglio relativo alla classificazione, all'etichettatura e all'imballaggio delle sostanze e delle miscele;
- **Regolamento CE n. 618 del 10 luglio 2012 (ATP03)** recante modifica, ai fini dell'adeguamento al progresso tecnico e scientifico, del regolamento (CE) n. 1272/2008 del Parlamento europeo e del Consiglio relativo alla classificazione, all'etichettatura e all'imballaggio delle sostanze e delle miscele;
- **Regolamento CE n. 487 del 8 maggio 2013 (ATP04)** recante modifica, ai fini dell'adeguamento al progresso tecnico e scientifico, del regolamento (CE) n. 1272/2008 del Parlamento europeo e del Consiglio relativo alla classificazione, all'etichettatura e all'imballaggio delle sostanze e delle miscele;
- **Regolamento CE n. 944 del 2 ottobre 2013 (ATP05)** recante modifica, ai fini dell'adeguamento al progresso tecnico e scientifico, del regolamento (CE) n. 1272/2008 del Parlamento europeo e del Consiglio relativo alla classificazione, all'etichettatura e all'imballaggio delle sostanze e delle miscele;
- **Regolamento CE n. 605 del 5 giugno 2014 (ATP06)** recante modifica, ai fini dell'adeguamento al progresso tecnico e scientifico, del regolamento (CE) n. 1272/2008 del Parlamento europeo e del Consiglio relativo alla classificazione, all'etichettatura e all'imballaggio delle sostanze e delle miscele;
- **Regolamento CE n. 1221 del 24 luglio 2015 (ATP07)** recante modifica, ai fini dell'adeguamento al progresso tecnico e scientifico, del regolamento (CE) n. 1272/2008 del Parlamento europeo e del Consiglio relativo alla classificazione, all'etichettatura e all'imballaggio delle sostanze e delle miscele;
- **Regolamento CE n. 918 del 19 maggio 2016 (ATP08)** recante modifica, ai fini dell'adeguamento al progresso tecnico e scientifico, del regolamento (CE) n. 1272/2008 del Parlamento europeo e del Consiglio relativo alla classificazione, all'etichettatura e all'imballaggio delle sostanze e delle miscele;
- **Regolamento CE n. 1179 del 19 luglio 2016 (ATP09)** recante modifica, ai fini dell'adeguamento al progresso tecnico e scientifico, del regolamento (CE) n. 1272/2008 del Parlamento europeo e del Consiglio relativo alla classificazione, all'etichettatura e all'imballaggio delle sostanze e delle miscele;
- **Regolamento CE n. 776 del 4 maggio 2017 (ATP10)** recante modifica, ai fini dell'adeguamento al progresso tecnico e scientifico, del regolamento (CE) n. 1272/2008 del Parlamento europeo e del Consiglio relativo alla classificazione, all'etichettatura e all'imballaggio delle sostanze e delle miscele.

Premessa

In alternativa alla misurazione dell'agente chimico è possibile, e largamente praticato, l'uso di sistemi di valutazione del rischio basati su relazioni matematiche denominati algoritmi di valutazione "semplificata".

In particolare, il modello di valutazione del rischio adottato è una procedura di analisi che consente di effettuare la valutazione del rischio tramite una assegnazione di un punteggio (peso) ai vari fattori che intervengono nella determinazione del rischio (pericolosità, quantità, durata dell'esposizione presenza di misure preventive) ne determinano l'importanza assoluta o reciproca sul risultato valutativo finale.

Il Rischio R, individuato secondo il modello, quindi, è in accordo con l'art. 223, comma 1 del D.Lgs. 81/2008, che prevede la valutazione dei rischi considerando in particolare i seguenti elementi degli agenti chimici:

- le loro proprietà pericolose;
- le informazioni sulla salute e sicurezza comunicate dal responsabile dell'immissione sul mercato tramite la relativa scheda di sicurezza predisposta ai sensi dei decreti legislativi 3 febbraio 1997, n. 52, e 14 marzo 2003, n. 65, e successive modifiche;
- il livello, il tipo e la durata dell'esposizione;
- le circostanze in cui viene svolto il lavoro in presenza di tali agenti, compresa la quantità degli stessi;
- i valori limite di esposizione professionale o i valori limite biologici;
- gli effetti delle misure preventive e protettive adottate o da adottare;
- se disponibili, le conclusioni tratte da eventuali azioni di sorveglianza sanitaria già intraprese.

Si precisa, che i modelli di valutazione semplificata, come l'algoritmo di seguito proposto, sono da considerarsi strumenti di particolare utilità nella valutazione del rischio -in quanto rende affrontabile il percorso di valutazione ai Datori di Lavoro- per la classificazione delle proprie aziende al di sopra o al di sotto della soglia di: "*Rischio irrilevante per la salute*". Se, però, a seguito della valutazione è superata la soglia predetta si rende necessaria l'adozione delle misure degli artt. 225, 226, 229 e 230 del D.Lgs. 81/2008 tra cui la misurazione degli agenti chimici.

Valutazione del rischio (R_{chim})

Il Rischio (R_{chim}) per le valutazioni del Fattore di rischio derivante dall'esposizione ad agenti chimici pericolosi è determinato dal

prodotto del Pericolo (P_{chim}) e l'Esposizione (E), come si evince dalla seguente formula:

$$R_{chim} = P_{chim} \cdot E \quad (1)$$

Il valore dell'indice di Pericolosità (P_{chim}) è determinato principalmente dall'analisi delle informazioni sulla salute e sicurezza fornite dal produttore della sostanza o preparato chimico, e nello specifico dall'analisi delle Frasi H e/o Frasi EUH in esse contenute.

L'esposizione (E) che rappresenta il livello di esposizione dei soggetti nella specifica attività lavorativa è calcolato separatamente per Esposizioni inalatoria (E_{in}) o per via cutanea (E_{cu}) e dipende principalmente dalla quantità in uso e dagli effetti delle misure di prevenzione e protezione già adottate.

Inoltre, il modello di valutazione proposto si specializza in funzione della sorgente del rischio di esposizione ad agenti chimici pericolosi, ovvero a seconda se l'esposizione è dovuta dalla lavorazione o presenza di sostanze o preparati pericolosi, ovvero, dall'esposizione ad agenti chimici che si sviluppano da un'attività lavorativa (ad esempio: saldatura, stampaggio di materiali plastici, ecc.).

Nel modello il Rischio (R_{chim}) è calcolato separatamente per esposizioni inalatorie e per esposizioni cutanee:

$$R_{chim,in} = P_{chim} \cdot E_{in} \quad (1a)$$

$$R_{chim,cu} = P_{chim} \cdot E_{cu} \quad (1b)$$

E nel caso di presenza contemporanea, il Rischio (R_{chim}) è determinato mediante la seguente formula:

$$R_{chim} = [(R_{chim,in})^2 \cdot (R_{chim,cu})^2]^{1/2} \quad (2)$$

Gli intervalli di variazione di R_{chim} per esposizioni inalatorie e cutanee sono i seguenti:

$$0,1 \leq R_{chim,in} \leq 100 \quad (3)$$

$$1 \leq R_{chim,cu} \leq 100 \quad (4)$$

Ne consegue che il valore di rischio chimico R_{chim} può essere il seguente:

$$1 \leq R_{chim} \leq 141 \quad (5)$$

Ne consegue la seguente gamma di esposizioni:

Rischio	Fascia di esposizione
$0,1 \leq R_{chim} < 15$	Rischio sicuramente "Irrilevante per la salute"
$15 \leq R_{chim} < 21$	Rischio "Irrilevante per la salute"
$21 \leq R_{chim} \leq 40$	Rischio superiore a "Irrilevante per la salute"
$40 < R_{chim} \leq 80$	Rischio rilevante per la salute
$R_{chim} > 80$	Rischio alto per la salute

Pericolosità (P_{chim})

Indipendentemente dalla sorgente di rischio, sia essa una sostanza o preparato chimico impiegato o una attività lavorativa, l'indice di Pericolosità di un agente chimico (P_{chim}) è attribuito in funzione della classificazione delle sostanze e dei preparati pericolosi stabilita dalla normativa italiana vigente.

I fattori di rischio di un agente chimico, o più in generale di una sostanza o preparato chimico, sono segnalati in frasi tipo, denominate Frasi H e/o Frasi EUH riportate nell'etichettatura di pericolo e nella scheda informativa in materia di sicurezza fornita dal produttore stesso.

L'indice di pericolosità (P_{chim}) è naturalmente assegnato solo per le Frasi H e/o Frasi EUH che comportano un rischio per la salute dei lavoratori in caso di esposizione ad agenti chimici pericolosi.

La metodologia NON è applicabile alle sostanze o ai preparati chimici pericolosi classificati o classificabili come pericolosi per la sicurezza, pericolosi per l'ambiente o per le sostanze o preparati chimici classificabili o classificati come cancerogeni o mutageni.

Pertanto, nel caso di presenza congiunta di Frasi H e/o Frasi EUH che comportano un rischio per la salute e Frasi H e/o Frasi EUH che comportano rischi per la sicurezza o per l'ambiente o in presenza di sostanze cancerogene o mutagene si integra la presente valutazione specifica per "la salute" con una o più valutazioni specifiche per i pertinenti pericoli.

Inoltre, è attribuito un punteggio anche per le sostanze e i preparati non classificati come pericolosi, ma che nel processo di lavorazione si trasformano o si decompongono emettendo tipicamente agenti chimici pericolosi (ad esempio nelle operazioni di saldatura, ecc.).

Il massimo punteggio attribuibile ad una agente chimico è pari a 10 (sostanza o preparato sicuramente pericoloso) ed il minimo è pari a 1 (sostanza o preparato non classificato o non classificabile come pericoloso).

Esposizione per via inalatoria ($E_{in,sost}$) da sostanza o preparato

L'indice di Esposizione per via inalatoria di una sostanza o preparato chimico ($E_{in,sost}$) è determinato come prodotto tra l'indice di esposizione potenziale (E_p), agli agenti chimici contenuti nelle sostanze o preparati chimici impiegati, e il fattore di distanza (f_d), indicativo della distanza dei lavoratori dalla sorgente di rischio.

$$E_{in,sost} = E_p \cdot F_d \quad (6)$$

L'Esposizione potenziale (E_p) è una funzione a cinque variabili, risolta mediante un sistema a matrici di progressive. L'indice risultante può assumere valori compresi tra 1 e 10, a seconda del livello di esposizione determinato mediante la matrice predetta.

Livello di esposizione		Esposizione potenziale (E_p)
A.	Basso	1
B.	Moderato	3
C.	Rilevante	7
D.	Alto	10

Il Fattore di distanza (F_d) è un coefficiente riduttore dell'indice di esposizione potenziale (E_p) che tiene conto della distanza del lavoratore dalla sorgente di rischio. I valori che può assumere sono compresi tra $f_d = 1,00$ (distanza inferiore ad un metro) a $f_d = 0,10$ (distanza maggiore o uguale a 10 metri).

Distanza dalla sorgente di rischio chimico		Fattore di distanza (F_d)
A.	Inferiore ad 1 m	1,00
B.	Da 1 m a inferiore a 3 m	0,75
C.	Da 3 m a inferiore a 5 m	0,50
D.	Da 5 m a inferiore a 10 m	0,25
E.	Maggiore o uguale a 10 m	0,10

Determinazione dell'indice di Esposizione potenziale (E_p)

L'indice di Esposizione potenziale (E_p) è determinato risolvendo un sistema di quattro matrici progressive che utilizzano come dati di ingresso le seguenti cinque variabili:

- Proprietà chimico fisiche
- Quantitativi presenti
- Tipologia d'uso
- Tipologia di controllo
- Tempo d'esposizione

Le prime due variabili, "*Proprietà chimico fisiche*" delle sostanze e dei preparati chimici impiegati (stato solido, nebbia, polvere fine, liquido a diversa volatilità o stato gassoso) e dei "*Quantitativi presenti*" nei luoghi di lavoro, sono degli indicatori di "propensione" dei prodotti impiegati a rilasciare agenti chimici aerodispersi.

Le ultime tre variabili, "*Tipologia d'uso*" (sistema chiuso, inclusione in matrice, uso controllato o uso dispersivo), "*Tipologia di controllo*" (contenimento completo, aspirazione localizzata, segregazione, separazione, ventilazione generale, manipolazione diretta) e "*Tempo d'esposizione*", sono invece degli indicatori di "compensazione", ovvero, che limitano la presenza di agenti aerodispersi.

Matrice di presenza potenziale

La prima matrice è una funzione delle variabili "*Proprietà chimico-fisiche*" e "*Quantitativi presenti*" dei prodotti chimici impiegati e restituisce un indicatore (crescente) della presenza potenziale di agenti chimici aerodispersi su quattro livelli.

1. Bassa
2. Moderata
3. Rilevante
4. Alta

I valori della variabile "*Proprietà chimico fisiche*" sono ordinati in ordine crescente relativamente alla possibilità della sostanza di rendersi disponibile nell'aria, in funzione della volatilità del liquido e della ipotizzabile o conosciuta granulometria delle polveri.

La variabile "*Quantità presente*" è una stima della quantità di prodotto chimico presente e destinato, con qualunque modalità, all'uso nell'ambiente di lavoro.

Matrice di presenza potenziale

Quantitativi presenti		A.	B.	C.	D.	E.
Proprietà chimico fisiche		Inferiore di 0,1 kg	Da 0,1 kg a inferiore di 1 kg	Da 1 kg a inferiore di 10 kg	Da 10 kg a inferiore di 100 kg	Maggiore o uguale di 100 kg
A.	Stato solido	1. Bassa	1. Bassa	1. Bassa	2. Moderata	2. Moderata
B.	Nebbia	1. Bassa	1. Bassa	1. Bassa	2. Moderata	2. Moderata
C.	Liquido a bassa volatilità	1. Bassa	2. Moderata	3. Rilevante	3. Rilevante	4. Alta
D.	Polvere fine	1. Bassa	3. Rilevante	3. Rilevante	4. Alta	4. Alta
E.	Liquido a media volatilità	1. Bassa	3. Rilevante	3. Rilevante	4. Alta	4. Alta
F.	Liquido ad alta volatilità	1. Bassa	3. Rilevante	3. Rilevante	4. Alta	4. Alta
G.	Stato gassoso	2. Moderata	3. Rilevante	4. Alta	4. Alta	4. Alta

Matrice di presenza effettiva

La seconda matrice è una funzione dell'indicatore precedentemente determinato, "*Presenza potenziale*", e della variabile "*Tipologia d'uso*" dei prodotti chimici impiegati e restituisce un indicatore (crescente) della presenza effettiva di agenti chimici aerodispersi su tre livelli.

1. Bassa
2. Media
3. Alta

I valori della variabile "*Tipologia d'uso*" sono ordinati in maniera decrescente relativamente alla possibilità di dispersione in aria di agenti chimici durante la lavorazione.

Matrice di presenza effettiva

Tipologia d'uso		A.	B.	C.	D.
Livello di Presenza potenziale		Sistema chiuso	Inclusione in matrice	Uso controllato	Uso dispersivo
1.	Bassa	1. Bassa	1. Bassa	1. Bassa	2. Media
2.	Moderata	1. Bassa	2. Media	2. Media	3. Alta
3.	Rilevante	1. Bassa	2. Media	3. Alta	3. Alta
4.	Alta	2. Media	3. Alta	3. Alta	3. Alta

Matrice di presenza controllata

La terza matrice è una funzione dell'indicatore precedentemente determinato, "*Presenza effettiva*", e della variabile "*Tipologia di controllo*" dei prodotti chimici impiegati e restituisce un indicatore (crescente) su tre livelli della presenza controllata, ovvero, della presenza di agenti chimici aerodispersi a valle del processo di controllo della lavorazione.

1. Bassa
2. Media
3. Alta

I valori della variabile "*Tipologia di controllo*" sono ordinati in maniera decrescente relativamente alla possibilità di dispersione in aria di agenti chimici durante la lavorazione.

Matrice di presenza controllata

Tipologia di controllo		A.	B.	C.	D.	E.
Livello di Presenza effettiva		Contenimento completo	Aspirazione localizzata	Segregazione Separazione	Ventilazione generale	Manipolazione diretta
1.	Bassa	1. Bassa	1. Bassa	1. Bassa	2. Media	2. Media
2.	Media	1. Bassa	2. Media	2. Media	3. Alta	3. Alta
3.	Alta	1. Bassa	2. Media	3. Alta	3. Alta	3. Alta

Matrice di esposizione potenziale

La quarta e ultima matrice è una funzione dell'indicatore precedentemente determinato, "*Presenza controllata*", e della variabile "*Tempo di esposizione*" ai prodotti chimici impiegati e restituisce un indicatore (crescente) su quattro livelli della esposizione potenziale dei lavoratori, ovvero, di intensità di esposizione indipendente dalla distanza dalla sorgente di rischio chimico.

1. Bassa
2. Moderata
3. Rilevante
4. Alta

La variabile "*Tempo di esposizione*" è una stima della massima esposizione temporale del lavoratore alla sorgente di rischio su base giornaliera, indipendentemente dalla frequenza d'uso del prodotto su basi temporali più ampie.

Matrice di esposizione potenziale

Tempo d'esposizione		A.	B.	C.	D.	E.
Livello di Presenza controllata		Inferiore a 15 min	Da 15 min a inferiore a 2 ore	Da 2 ore a inferiore di 4 ore	Da 4 ore a inferiore a 6 ore	Maggiore o uguale a 6 ore
1.	Bassa	1. Bassa	1. Bassa	2. Moderata	2. Moderata	3. Rilevante
2.	Media	1. Bassa	2. Moderata	3. Rilevante	3. Rilevante	4. Alta
3.	Alta	2. Moderata	3. Rilevante	4. Alta	4. Alta	4. Alta

Esposizione per via inalatoria ($E_{in,lav}$) da attività lavorativa

L'indice di Esposizione per via inalatoria di un agente chimico derivante da un'attività lavorativa ($E_{in,lav}$) è una funzione di tre variabili, risolta mediante un sistema a matrici di progressive. L'indice risultante può assumere valori compresi tra 1 e 10, a seconda del livello di esposizione determinato mediante la matrice predetta.

Livello di esposizione		Esposizione ($E_{in,lav}$)
A.	Basso	1
B.	Moderato	3
C.	Rilevante	7

D.	Alto	10
----	------	----

Il sistema di matrici adottato è una versione modificata del sistema precedentemente analizzato al fine di tener conto della peculiarità dell'esposizione ad agenti chimici durante le lavorazioni e i dati di ingresso sono le seguenti tre variabili:

- Quantitativi presenti
- Tipologia di controllo
- Tempo d'esposizione

Matrice di presenza controllata

La matrice di presenza controllata tiene conto della variabile "*Quantitativi presenti*" dei prodotti chimici e impiegati e della variabile "*Tipologia di controllo*" degli stessi e restituisce un indicatore (crescente) della presenza effettiva di agenti chimici aerodispersi su tre livelli.

1. Bassa
2. Media
3. Alta

Matrice di presenza controllata

Tipologia di controllo		A.	B.	C.	D.
Quantitativi presenti		Contenimento completo	Aspirazione controllata	Segregazione Separazione	Ventilazione generale
1.	Inferiore a 10 kg	1. Bassa	1. Bassa	1. Bassa	2. Media
2.	Da 10 kg a inferiore a 100 kg	1. Bassa	2. Media	2. Media	3. Alta
3.	Maggiore o uguale a 100 kg	1. Bassa	2. Media	3. Alta	3. Alta

Matrice di esposizione inalatoria

La matrice di esposizione è una funzione dell'indicatore precedentemente determinato, "*Presenza controllata*", e della variabile "*Tempo di esposizione*" ai fumi prodotti dalla lavorazione e restituisce un indicatore (crescente) su quattro livelli della esposizione per inalazione.

1. Bassa
2. Moderata
3. Rilevante
4. Alta

La variabile "*Tempo di esposizione*" è una stima della massima esposizione temporale del lavoratore alla sorgente di rischio su base giornaliera.

Matrice di esposizione inalatoria

Tempo d'esposizione		A.	B.	C.	D.	E.
Livello di Presenza controllata		Inferiore a 15 min	Da 15 min a inferiore a 2 ore	Da 2 ore a inferiore di 4 ore	Da 4 ore a inferiore a 6 ore	Maggiore o uguale a 6 ore
1.	Bassa	1. Bassa	1. Bassa	2. Moderata	2. Moderata	3. Rilevante
2.	Media	1. Bassa	2. Moderata	3. Rilevante	3. Rilevante	4. Alta
3.	Alta	2. Moderata	3. Rilevante	4. Alta	4. Alta	4. Alta

Esposizione per via cutanea (E_{cu})

L'indice di Esposizione per via cutanea di un agente chimico (E_{cu}) è una funzione di due variabili, "*Tipologia d'uso*" e "*Livello di contatto*", ed è determinato mediante la seguente matrice di esposizione.

Matrice di esposizione cutanea

Livello di contatto		A.	B.	C.	D.
Tipologia d'uso		Nessun contatto	Contatto accidentale	Contatto discontinuo	Contatto esteso
1.	Sistema chiuso	1. Bassa	1. Bassa	2. Moderata	3. Rilevante
2.	Inclusione in matrice	1. Bassa	2. Moderata	2. Moderata	3. Rilevante
3.	Uso controllato	1. Bassa	2. Moderata	3. Rilevante	4. Alta
3.	Uso dispersivo	1. Bassa	3. Rilevante	3. Rilevante	4. Alta

L'indice risultante può assumere valori compresi tra 1 e 10, a seconda del livello di esposizione determinato mediante la matrice predetta.

Livello di esposizione		Esposizione cutanea (E_{cu})
A.	Basso	1
B.	Moderato	3
C.	Rilevante	7
D.	Alto	10

ESITO DELLA VALUTAZIONE

RISCHIO CHIMICO

Di seguito è riportato l'elenco delle mansioni addette ad attività lavorative che espongono ad agenti chimici e il relativo esito della valutazione del rischio.

Lavoratori e Macchine

Mansione	ESITO DELLA VALUTAZIONE
1) Addetto al getto in calcestruzzo per le strutture in elevazione	Rischio sicuramente: "Irrilevante per la salute".
2) Addetto al getto in calcestruzzo per le strutture in fondazione	Rischio sicuramente: "Irrilevante per la salute".
3) Addetto alla realizzazione della carpenteria per opere non strutturali	Rischio sicuramente: "Irrilevante per la salute".
4) Addetto alla realizzazione di segnaletica orizzontale	Rischio sicuramente: "Irrilevante per la salute".

SCHEDE DI VALUTAZIONE RISCHIO CHIMICO

Le seguenti schede di valutazione del rischio chimico riportano l'esito della valutazione eseguita per singola attività lavorativa con l'individuazione delle mansioni addette, delle sorgenti di rischio e la relativa fascia di esposizione.

Le eventuali disposizioni relative alla sorveglianza sanitaria, all'informazione e formazione, all'utilizzo di dispositivi di protezione individuale e alle misure tecniche e organizzative sono riportate nel documento della sicurezza di cui il presente è un allegato.

Tabella di correlazione Mansione - Scheda di valutazione

Mansione	Scheda di valutazione
Addetto al getto in calcestruzzo per le strutture in elevazione	SCHEDA N.1
Addetto al getto in calcestruzzo per le strutture in fondazione	SCHEDA N.1
Addetto alla realizzazione della carpenteria per opere non strutturali	SCHEDA N.1
Addetto alla realizzazione di segnaletica orizzontale	SCHEDA N.1

SCHEDA N.1

Rischi per la salute dei lavoratori per impiego di agenti chimici in ogni tipo di procedimento, compresi la produzione, la manipolazione, l'immagazzinamento, il trasporto o l'eliminazione e il trattamento dei rifiuti, o che risultino da tale attività lavorativa.

Sorgente di rischio					
Pericolosità della sorgente	Esposizione inalatoria	Rischio inalatorio	Esposizione cutanea	Rischio cutaneo	Rischio chimico
[P _{chim}]	[E _{chim,in}]	[R _{chim,in}]	[E _{chim,cu}]	[R _{chim,cu}]	[R _{chim}]
1) Sostanza utilizzata					
1.00	3.00	3.00	3.00	3.00	4.24
Fascia di appartenenza:					
Rischio sicuramente: "Irrilevante per la salute".					
Mansioni:					
Addetto al getto in calcestruzzo per le strutture in elevazione; Addetto al getto in calcestruzzo per le strutture in fondazione; Addetto alla realizzazione della carpenteria per opere non strutturali; Addetto alla realizzazione di segnaletica orizzontale.					

Dettaglio delle sorgenti di rischio:

1) Sostanza utilizzata

Pericolosità(P_{chim}):

---. Sostanze e preparati non classificati pericolosi e non contenenti nessuna sostanza pericolosa = 1.00.

Esposizione per via inalatoria(E_{chim,in}):

- Proprietà chimico fisiche: Polvere fine;
- Quantitativi presenti: Da 1 Kg a inferiore di 10 Kg;
- Tipologia d'uso: Uso controllato;
- Tipologia di controllo: Ventilazione generale;
- Tempo d'esposizione: Inferiore di 15 min;
- Distanza dalla sorgente: Inferiore ad 1 m.

Esposizione per via cutanea(E_{chim,cu}):

- Livello di contatto: Contatto accidentale;
- Tipologia d'uso: Uso controllato.

ANALISI E VALUTAZIONE RISCHIO CANCEROGENO E MUTAGENO

La valutazione del rischio specifico è stata effettuata ai sensi della normativa italiana succitata e in particolare si è fatto riferimento al:

- **Regolamento CE n. 1272 del 16 dicembre 2008 (CLP)** relativo alla classificazione, all'etichettatura e all'imballaggio delle sostanze e delle miscele che modifica e abroga le direttive 67/548/CEE e 1999/45/CE e che reca modifica al regolamento (CE) n. 1907/2006;
- **Regolamento CE n. 790 del 10 agosto 2009 (ATP01)** recante modifica, ai fini dell'adeguamento al progresso tecnico e scientifico, del regolamento (CE) n. 1272/2008 del Parlamento europeo e del Consiglio relativo alla classificazione, all'etichettatura e all'imballaggio delle sostanze e delle miscele;
- **Regolamento CE n. 286 del 10 marzo 2011 (ATP02)** recante modifica, ai fini dell'adeguamento al progresso tecnico e scientifico, del regolamento (CE) n. 1272/2008 del Parlamento europeo e del Consiglio relativo alla classificazione, all'etichettatura e all'imballaggio delle sostanze e delle miscele;
- **Regolamento CE n. 618 del 10 luglio 2012 (ATP03)** recante modifica, ai fini dell'adeguamento al progresso tecnico e scientifico, del regolamento (CE) n. 1272/2008 del Parlamento europeo e del Consiglio relativo alla classificazione, all'etichettatura e all'imballaggio delle sostanze e delle miscele;
- **Regolamento CE n. 487 del 8 maggio 2013 (ATP04)** recante modifica, ai fini dell'adeguamento al progresso tecnico e scientifico, del regolamento (CE) n. 1272/2008 del Parlamento europeo e del Consiglio relativo alla classificazione, all'etichettatura e all'imballaggio delle sostanze e delle miscele;
- **Regolamento CE n. 944 del 2 ottobre 2013 (ATP05)** recante modifica, ai fini dell'adeguamento al progresso tecnico e scientifico, del regolamento (CE) n. 1272/2008 del Parlamento europeo e del Consiglio relativo alla classificazione, all'etichettatura e all'imballaggio delle sostanze e delle miscele;
- **Regolamento CE n. 605 del 5 giugno 2014 (ATP06)** recante modifica, ai fini dell'adeguamento al progresso tecnico e scientifico, del regolamento (CE) n. 1272/2008 del Parlamento europeo e del Consiglio relativo alla classificazione, all'etichettatura e all'imballaggio delle sostanze e delle miscele;
- **Regolamento CE n. 1221 del 24 luglio 2015 (ATP07)** recante modifica, ai fini dell'adeguamento al progresso tecnico e scientifico, del regolamento (CE) n. 1272/2008 del Parlamento europeo e del Consiglio relativo alla classificazione, all'etichettatura e all'imballaggio delle sostanze e delle miscele;
- **Regolamento CE n. 918 del 19 maggio 2016 (ATP08)** recante modifica, ai fini dell'adeguamento al progresso tecnico e scientifico, del regolamento (CE) n. 1272/2008 del Parlamento europeo e del Consiglio relativo alla classificazione, all'etichettatura e all'imballaggio delle sostanze e delle miscele;
- **Regolamento CE n. 1179 del 19 luglio 2016 (ATP09)** recante modifica, ai fini dell'adeguamento al progresso tecnico e scientifico, del regolamento (CE) n. 1272/2008 del Parlamento europeo e del Consiglio relativo alla classificazione, all'etichettatura e all'imballaggio delle sostanze e delle miscele;
- **Regolamento CE n. 776 del 4 maggio 2017 (ATP10)** recante modifica, ai fini dell'adeguamento al progresso tecnico e scientifico, del regolamento (CE) n. 1272/2008 del Parlamento europeo e del Consiglio relativo alla classificazione, all'etichettatura e all'imballaggio delle sostanze e delle miscele.

Premessa

In alternativa alla misurazione degli agenti cancerogeni e mutageni è possibile, e largamente praticato, l'uso di sistemi di valutazione del rischio basati su relazioni matematiche denominati algoritmi di valutazione "semplificata".

La valutazione attraverso stime qualitative, come il modello di seguito proposto, sono da considerarsi strumenti di particolare utilità per la determinazione della dimensione possibile dell'esposizione; di particolare rilievo può essere l'applicazione di queste stime in sede preventiva prima dell'inizio delle lavorazioni nella sistemazione dei posti di lavoro.

Occorre ribadire che i modelli qualitativi non permettono una valutazione dell'esposizione secondo i criteri previsti dal D.Lgs. 9 aprile 2008, n. 81 ma sono una prima semplice valutazione che si può opportunamente collocare fra la fase della identificazione dei pericoli e la fase della misura dell'agente (unica possibilità prevista dalla normativa), modelli di questo tipo si possono poi applicare in sede preventiva quando non è ancora possibile effettuare misurazioni.

Diversi autori riportano un modello semplificato che permette, attraverso una semplice raccolta d'informazioni e lo sviluppo di alcune ipotesi, di formulare delle stime qualitative delle esposizioni per via inalatoria e per via cutanea.

Evidenza di cancerogenicità e mutagenicità

Ogni sorgente di rischio cancerogena o mutagena è identificata secondo i criteri ufficiali dell'Unione Europea, recepiti nel nostro ordinamento legislativo.

Agente cancerogeno

Le sostanze cancerogene sono suddivise ed etichettate come da tabelle allegate.

Nuova Categoria	Descrizione, Frase H
-----------------	----------------------

Nuova Categoria	Descrizione, Frase H
Carc.1A	Descrizione Sostanze note per gli effetti cancerogeni sull'uomo. Esistono prove sufficienti per stabilire un nesso causale tra l'esposizione dell'uomo alla sostanza e lo sviluppo di tumori. Frase H H 350 (Può provocare il cancro)
Carc.1B	Descrizione Sostanze che dovrebbero considerarsi cancerogene per l'uomo. Esistono elementi sufficienti per ritenere verosimile che l'esposizione dell'uomo alla sostanza possa provocare lo sviluppo di tumori, in generale sulla base di: - adeguati studi a lungo termine effettuati sugli animali; - altre informazioni specifiche. Frase H H 350 (Può provocare il cancro)
Carc.2	Descrizione Sostanze da considerare con sospetto per i possibili effetti cancerogeni sull'uomo per le quali tuttavia le informazioni disponibili non sono sufficienti per procedere ad una valutazione soddisfacente. Esistono alcune prove ottenute da adeguati studi sugli animali. Frase H H 351 (Sospettato di provocare il cancro)

Tabella 1 - Classificazione delle sostanze cancerogene

Agente mutageno

Analogamente agli agenti cancerogeni, le sostanze mutagene sono suddivise ed etichettate come da tabelle allegate.

Nuova Categoria	Descrizione, Frase H
Muta.1A	Descrizione Sostanze note per essere mutagene nell'uomo. Esiste evidenza sufficiente per stabilire un'associazione causale tra esposizione umana ad una sostanza e danno genetico trasmissibile. Frase H H 340 (Può provocare alterazioni genetiche)
Muta.1B	Descrizione Sostanze che dovrebbero essere considerate come se fossero mutagene per l'uomo. Esistono elementi sufficienti per ritenere verosimile che l'esposizione dell'uomo alla sostanza possa risultare nello sviluppo di danno genetico trasmissibile, in generale sulla base di: - adeguati studi a lungo termine effettuati sugli animali; - altre informazioni specifiche. Frase H H340 (Può provocare alterazioni genetiche)
Muta.2	Descrizione Sostanze che causano preoccupazione per l'uomo per i possibili effetti mutageni. Esiste evidenza da studi di mutagenesi appropriati, ma questa è insufficiente per porre la sostanza in Categoria 2. Frase H H 341 (Sospettato di provocare alterazioni genetiche)

Tabella 2 - Classificazione delle sostanze mutagene

Esposizione per via inalatoria (E_{in})

L'indice di Esposizione per via inalatoria di una sostanza o preparato classificato come cancerogeno o mutageno è determinato attraverso un sistema di matrici di successiva e concatenata applicazione.

Il modello permette di graduare la valutazione in scale a tre livelli: bassa (esposizione), media (esposizione), alta (esposizione).

Indice di esposizione inalatoria (E_{in})		Esito della valutazione
1.	Bassa (esposizione inalatoria)	Rischio basso per la salute
2.	Media (esposizione inalatoria)	Rischio medio per la salute
3.	Alta (esposizione inalatoria)	Rischio alto per la salute

Step 1 - Indice di disponibilità in aria (D)

L'indice di disponibilità (D) fornisce una valutazione della disponibilità della sostanza in aria in funzione delle sue "Proprietà chimico-fisiche" e della "Tipologia d'uso".

Proprietà chimico-fisiche

Vengono individuati quattro livelli, in ordine crescente relativamente alla possibilità della sostanza di rendersi disponibile in aria, in funzione della tensione di vapore e della ipotizzabile e conosciuta granulometria delle polveri:

- Stato solido
- Nebbia
- Liquido a bassa volatilità
- Polvere fine
- Liquido a media volatilità
- Liquido ad alta volatilità
- Stato gassoso

Tipologia d'uso

Vengono individuati quattro livelli, sempre in ordine crescente relativamente alla possibilità di dispersione in aria, della tipologia d'uso della sostanza, che identificano la sorgente della esposizione.

- **Uso in sistema chiuso**
La sostanza è usata e/o conservata in reattori o contenitori a tenuta stagna e trasferita da un contenitore all'altro attraverso tubazioni stagne. Questa categoria non può essere applicata a situazioni in cui, in una qualsiasi sezione del processo produttivo, possono aversi rilasci nell'ambiente.
- **Uso in inclusione in matrice**
La sostanza viene incorporata in materiali o prodotti da cui è impedita o limitata la dispersione nell'ambiente. Questa categoria include l'uso di materiali in pellet, la dispersione di solidi in acqua e in genere l'inglobamento della sostanza in matrici che tendono a trattenerla.
- **Uso controllato e non dispersivo**
Questa categoria include le lavorazioni in cui sono coinvolti solo limitati gruppi di lavoratori, adeguatamente formati, e in cui sono disponibili sistemi di controllo adeguati a controllare e contenere l'esposizione.
- **Uso con dispersione significativa**
Questa categoria include lavorazioni ed attività che possono comportare un'esposizione sostanzialmente incontrollata non solo degli addetti, ma anche di altri lavoratori ed eventualmente della popolazione in generale. Possono essere classificati in questa categoria processi come l'irrorazione di pesticidi, l'uso di vernici ed altre analoghe attività.

Indice di disponibilità in aria (D)

Le due variabili inserite nella matrice seguente permettono di graduare la "disponibilità in aria" secondo tre gradi di giudizio: bassa disponibilità, media disponibilità, alta disponibilità.

Tipologia d'uso		A.	B.	C.	D.
Proprietà chimico-fisiche		Sistema chiuso	Inclusione in matrice	Uso controllato	Uso dispersivo
A.	Stato solido	1. Bassa	1. Bassa	1. Bassa	2. Media
B.	Nebbia	1. Bassa	1. Bassa	1. Bassa	2. Media
C.	Liquido a bassa volatilità	1. Bassa	2. Media	2. Media	4. Alta
D.	Polvere fine	1. Bassa	2. Media	3. Alta	4. Alta
E.	Liquido a media volatilità	1. Bassa	3. Alta	3. Alta	4. Alta
F.	Liquido ad alta volatilità	1. Bassa	3. Alta	3. Alta	4. Alta
G.	Stato gassoso	2. Media	3. Alta	4. Alta	4. Alta

Matrice 1 - Matrice di disponibilità in aria

Indice di disponibilità in aria (D)	
1.	Bassa (disponibilità in aria)
2.	Media (disponibilità in aria)
3.	Alta (disponibilità in aria)

Step 2 - Indice di esposizione (E)

L'indice di esposizione E viene individuato inserendo in matrice il valore dell'indice di disponibilità in aria (D), precedentemente determinato, con la variabile "tipologia di controllo". Tale indice permette di esprimere, su tre livelli di giudizio, basso, medio, alto, una valutazione dell'esposizione ipotizzata per i lavoratori tenuto conto delle misure tecniche, organizzative e procedurali esistenti o previste.

Tipologia di controllo

Vengono individuate, per grandi categorie, le misure che possono essere previste per evitare che il lavoratore sia esposto alla sostanza, l'ordine è decrescente per efficacia di controllo.

- **Contenimento completo**
Corrisponde ad una situazione a ciclo chiuso. Dovrebbe, almeno teoricamente rendere trascurabile l'esposizione, ove si escluda il caso di anomalie, incidenti, errori.

- Aspirazione localizzata
E' prevista una aspirazione locale degli scarichi e delle emissioni. Questo sistema rimuove il contaminante alla sua sorgente di rilascio impedendone la dispersione nelle aree con presenza umana, dove potrebbe essere inalato.
- Segregazione / Separazione
Il lavoratore è separato dalla sorgente di rilascio da un appropriato spazio di sicurezza, o vi sono adeguati intervalli di tempo fra la presenza del contaminante nell'ambiente e la presenza del personale stesso.
- Ventilazione generale (Diluizione)
La diluizione del contaminante si ottiene con una ventilazione meccanica o naturale. Questo metodo è applicabile nei casi in cui esso consenta di minimizzare l'esposizione e renderla trascurabile. Richiede generalmente un adeguato monitoraggio continuativo.
- Manipolazione diretta
In questo caso il lavoratore opera a diretto contatto con il materiale pericoloso utilizzando i dispositivi di protezione individuali. Si può assumere che in queste condizioni le esposizioni possano essere anche relativamente elevate.

Tipologia di controllo		A.	B.	C.	D.	E.
Indice di disponibilità		Contenimento completo	Aspirazione localizzata	Segregazione / Separazione	Ventilazione generale	Manipolazione diretta
1.	Bassa disponibilità	1. Bassa	1. Bassa	1. Bassa	2. Media	2. Media
2.	Media disponibilità	1. Bassa	2. Media	2. Media	3. Alta	3. Alta
3.	Alta disponibilità	1. Bassa	2. Media	3. Alta	3. Alta	3. Alta

Matrice 2 - Matrice di esposizione

Indice di esposizione (E)	
1.	Bassa (esposizione)
2.	Media (esposizione)
3.	Alta (esposizione)

Step 3 - Intensità dell'esposizione (I)

La matrice per poter esprimere il giudizio di intensità dell'esposizione (I) è costruita attraverso l'indice di esposizione (E) e la variabile "tempo di esposizione". L'indice I permette di esprimere, ai tre consueti livelli di giudizio, una valutazione che tiene conto dei tempi di esposizione all'agente cancerogeno e mutageno.

Tempo di esposizione

Vengono individuati cinque intervalli per definire il tempo di esposizione alla sostanza.

- < 15 minuti
- tra 15 minuti e 2 ore
- tra le 2 ore e le 4 ore
- tra le 4 e le 6 ore
- più di 6 ore

Tempo d'esposizione		A.	B.	C.	D.	E.
Indice di esposizione		Inferiore a 15 min	Da 15 min a inferiore a 2 ore	Da 2 ore a inferiore a 4 ore	Da 4 ore a inferiore a 6 ore	Maggiore o uguale a 6 ore
1.	Bassa esposizione	1. Bassa	1. Bassa	2. Media	2. Media	2. Media
2.	Media esposizione	1. Bassa	2. Media	2. Media	4. Alta	4. Alta
3.	Alta esposizione	2. Media	2. Media	4. Alta	4. Alta	4. Alta

Matrice 3 - Matrice di intensità dell'esposizione

Indice di intensità di esposizione (I)	
1.	Bassa (intensità)
2.	Media (intensità)
3.	Alta (intensità)

Esposizione per via cutanea (E_{cu})

L'indice di Esposizione per via cutanea di un agente cancerogeno o mutageno (E_{cu}) è una funzione di due variabili, "Tipologia d'uso" e "Livello di contatto", ed è determinato mediante la seguente matrice di esposizione.

Livello di contatto

I livelli di contatto dermico sono individuati con una scala di quattro gradi in ordine crescente.

- nessun contatto
- contatto accidentale (non più di un evento al giorno dovuto a spruzzi e rilasci occasionali);

- contatto discontinuo (da due a dieci eventi al giorno dovuti alle caratteristiche proprie del processo);
- contatto esteso (il numero di eventi giornalieri è superiore a dieci).

Il modello associa, ad ognuno dei gradi individuati del livello di contatto dermico e delle tipologie d'uso, dei livelli di esposizione dermica.

In particolare per la tipologia d'uso "Sistema chiuso" non è necessario continuare con l'analisi.

1. Molto basso (0.0 mg/cm²/giorno)

Per le tipologie d'uso, "uso non dispersivo" e "inclusione in matrice" il grado di esposizione dermica può essere così definito:

1. Molto basso (0.0 mg/cm²/giorno)
2. Basso (0.0 ÷ 0.1 mg/cm²/giorno)
3. Medio (0.1 ÷ 1.0 mg/cm²/giorno)
4. Alto (1.0 ÷ 5.0 mg/cm²/giorno)

Per le tipologie d'uso, "uso dispersivo" il grado di esposizione dermica può essere così definito:

2. Basso (0.0 ÷ 0.1 mg/cm²/giorno)
3. Medio (0.1 ÷ 1.0 mg/cm²/giorno)
4. Alto (1.0 ÷ 5.0 mg/cm²/giorno)
5. Molto alto (5.0 ÷ 15.0 mg/cm²/giorno)

I valori indicati non tengono conto dei dispositivi di protezione individuale e l'esposizione si riferisce all'unità di superficie esposta. Il modello può essere utilizzato per realizzare una scala relativa delle esposizioni dermiche di tipo qualitativo.

Tipologia d'uso		A.	B.	C.	D.
Livello di contatto dermico		Sistema chiuso	Inclusione in matrice	Uso controllato	Uso dispersivo
A.	Nessun contatto	1. Molto Basso	1. Molto Basso	1. Molto Basso	1. Molto Basso
B.	Contatto accidentale	1. Molto Basso	2. Basso	2. Basso	3. Medio
C.	Contatto discontinuo	1. Molto Basso	3. Medio	3. Medio	4. Alto
D.	Contatto esteso	1. Molto Basso	4. Alto	4. Alto	5. Molto Alto

Indice di esposizione cutanea (Ecu)		Esito della valutazione	
1.	Molto bassa (esposizione cutanea)	Rischio irrilevante per la salute	
2.	Bassa (esposizione cutanea)	Rischio basso per la salute	
3.	Media (esposizione cutanea)	Rischio medio per la salute	
4.	Alta (esposizione cutanea)	Rischio rilevante per la salute	
5.	Molto Alta (esposizione cutanea)	Rischio alto per la salute	

ESITO DELLA VALUTAZIONE RISCHIO CANCEROGENO E MUTAGENO

Di seguito è riportato l'elenco delle mansioni addette ad attività lavorative che espongono ad agenti cancerogeni e mutageni e il relativo esito della valutazione del rischio.

Lavoratori e Macchine

Mansione	ESITO DELLA VALUTAZIONE
1) Addetto alla formazione di manto di usura e collegamento	Rischio alto per la salute.

SCHEDE DI VALUTAZIONE RISCHIO CANCEROGENO E MUTAGENO

Le schede di rischio che seguono riportano l'esito della valutazione eseguita.

Le eventuali disposizioni relative alla sorveglianza sanitaria, all'informazione e formazione, all'utilizzo di dispositivi di protezione individuale e alle misure tecniche e organizzative sono riportate nel documento della sicurezza di cui il presente è un allegato.

Tabella di correlazione Mansione - Scheda di valutazione

Mansione	Scheda di valutazione
----------	-----------------------

Tabella di correlazione Mansione - Scheda di valutazione

Mansione	Scheda di valutazione
Addetto alla formazione di manto di usura e collegamento	SCHEDA N.1

SCHEDA N.1

Rischi per la salute dei lavoratori durante le lavorazioni in cui sono impiegati agenti cancerogeni e/o mutageni, o se ne prevede l'utilizzo, in ogni tipo di procedimento, compresi la produzione, la manipolazione, l'immagazzinamento, il trasporto o l'eliminazione e il trattamento dei rifiuti, o che risultino dall'attività lavorativa.

Sorgente di rischio					
Evidenza di cancerogenicità	Evidenza di mutagenicità	Esposizione inalatoria	Esposizione cutanea	Rischio inalatorio	Rischio cutaneo
[Cat.Canc.]	[Cat.Mut.]	[E _{in}]	[E _{cu}]	[R _{in}]	[R _{cu}]
1) Sostanza utilizzata					
Carc. 2	Muta. 2	Alta	Medio	Alta	Medio
Fascia di appartenenza: Rischio alto per la salute.					
Mansioni: Addetto alla formazione di manto di usura e collegamento.					

Dettaglio delle sorgenti di rischio:

1) Sostanza utilizzata

Frasi di rischio:

H 351 (Sospettato di provocare il cancro);
H 341 (Sospettato di provocare alterazioni genetiche).

Esposizione per via inalatoria(E_{in}):

- Proprietà chimico fisiche: Nebbia;
- Tipologia d'uso: Uso dispersivo;
- Tipologia di controllo: Ventilazione generale;
- Tempo d'esposizione: Da 4 ore a inferiore a 6 ore.

Esposizione per via cutanea(E_{cu}):

- Livello di contatto: Contatto accidentale;
- Tipologia d'uso: Uso dispersivo.

ANALISI E VALUTAZIONE RADIAZIONI OTTICHE NATURALI

La valutazione del rischio specifico è stata effettuata ai sensi della normativa italiana succitata e in particolare si è tenuto conto della pubblicazione della "Commissione internazionale per la protezione dalle radiazioni non ionizzanti":

- **ICNIRP 14/2007** relativo alla protezione dei lavoratori dalle radiazioni ultraviolette.

Premessa

In merito agli aspetti legislativi relativi alla protezione dei lavoratori outdoor nei confronti della radiazione solare dobbiamo sottolineare che pur essendo la "radiazione solare" classificata dalla IARC nel gruppo 1 di cancerogenesi (sufficiente evidenza di cancerogenicità per l'uomo) e pur costituendo un fattore di rischio per tutte le attività outdoor, essa non è stata inserita nell'elenco degli Agenti cancerogeni e mutageni del D.Lgs. 9 aprile 2008, n. 81.

Tuttavia, va comunque sottolineato che l'art. 181, comma 1 del succitato decreto specifica che la valutazione del rischio di tutti gli agenti fisici deve essere tale da "*identificare e adottare le opportune misure di prevenzione e protezione*" facendo "*particolare riferimento alle norme di buona tecnica e alle buone prassi*". Posto che il datore di lavoro deve sempre considerare l'effetto del rischio sulla salute dei lavoratori tenendo conto dell'evoluzione tecnica in materia di prevenzione e sicurezza sul lavoro, e dato che le buone prassi sono per definizione documenti di natura applicativa sviluppati in coerenza con le norme tecniche, è consigliabile utilizzarle come riferimenti primari ogni qualvolta ve ne sia disponibilità.

Pertanto, ai fini della valutazione e prevenzione del rischio lavorativo di esposizione a radiazione solare nelle lavorazioni all'aperto è possibile far riferimento al documento ICNIRP 14/2007 "Protecting Workers from Ultraviolet Radiation", sulla base di tale documento è possibile effettuare valutazioni quantitative di rischio per esposizione cutanea ed oculare ed adottare le appropriate misure di tutela.

Valutazione del rischio

La Radiazione Ultravioletta (RUV) appartiene al sottoinsieme delle Radiazioni Elettromagnetiche Non Ionizzanti (NIR, Non Ionizing Radiation) e occupa la regione spettrale da 100 a 400 nanometri (nm) a cui corrispondono energie dei fotoni comprese fra 12,4 e 3,1 (eV) rispettivamente.

Detta regione spettrale è stata ulteriormente suddivisa dalla Commissione Internazionale de l'Eclairage (CIE) in tre bande contigue, denominate:

- UV-A (400÷315 nm, 3,1÷4 eV),
- UV-B (315÷280 nm, 4÷4,4 eV)
- UV-C (280÷100 nm, 4,4÷12 eV)

Nella letteratura medica, soprattutto, si riscontrano anche limiti di banda differenti da quelli stabiliti dalla CIE. Alle volte la regione UV-B si estende da 280 a 320 nm e la regione UV-A è ulteriormente suddivisa in UV-A2 (320÷340 nm) e UV-A1 (340÷400 nm).

L'occhio e la pelle sono i due "bersagli critici" nell'esposizione alla radiazione Ultravioletta. La qualità degli effetti, la loro gravità, o la probabilità che alcuni di essi si verifichino dipendono dalla esposizione radiante, dalla lunghezza d'onda della radiazione e, per quanto riguarda alcuni effetti sulla pelle, dalla fotosensibilità individuale che è una caratteristica geneticamente determinata.

Considerati dal punto di vista del loro decorso temporale gli effetti prodotti sull'occhio e sulla pelle possono essere suddivisi in:

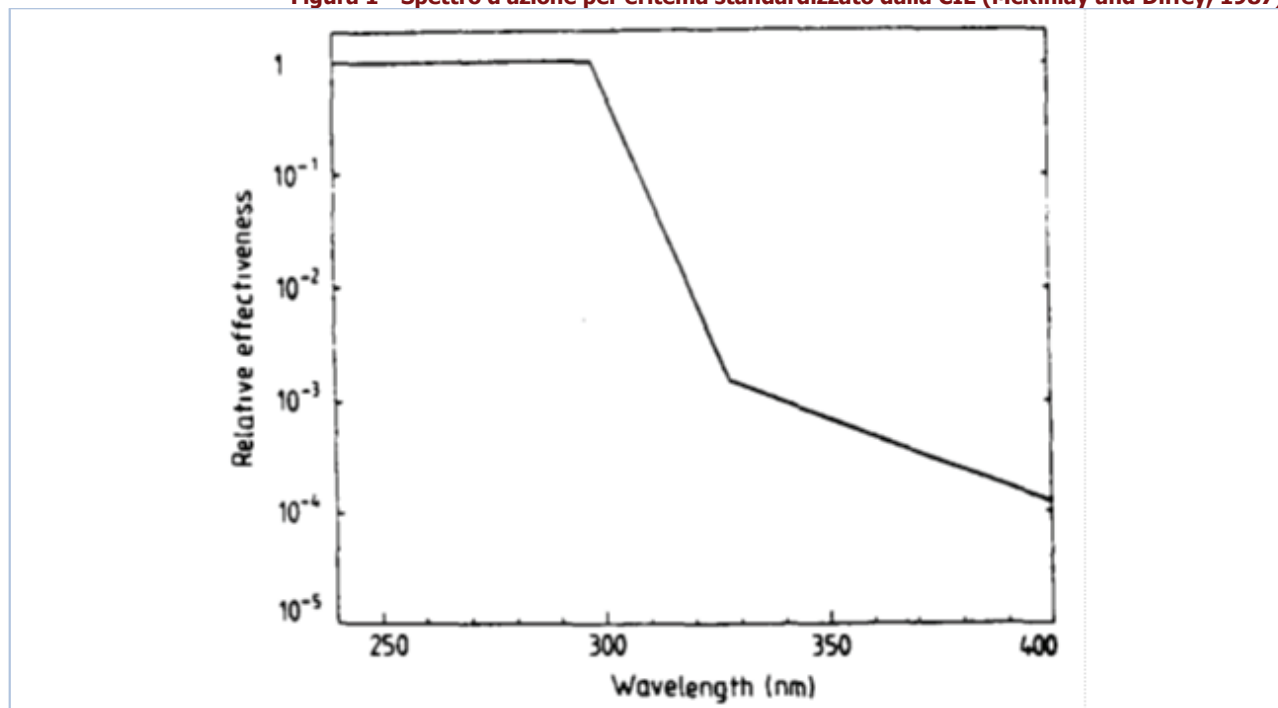
- a) effetti a breve termine o da esposizione acuta con tempi di latenza dell'ordine di ore, giorni;
- b) effetti a lungo termine o da esposizione cronica con tempi di latenza di mesi, anni. In generale per ciascun effetto acuto è possibile stabilire "la dose soglia" al di sotto della quale l'effetto non si verifica. La maggior parte degli effetti a lungo termine hanno natura diversa dagli effetti acuti e la loro probabilità (carcinoma cutaneo) o la loro gravità (fotoinvecchiamento della pelle) è tanto maggiore quanto più è elevata la dose accumulata dall'individuo.

Parametri di valutazione del rischio e valori limite

La quantità utilizzata ai fini protezionistici per quantificare il rischio di insorgenza di danno per patologie fotoindotte della pelle è l'Esposizione radiante efficace o Dose efficace, H_{eff} , ottenuta dall'integrale dell'irradianza spettrale ponderata con uno spettro d'azione relativo al rischio di induzione dell'eritema.

Lo spettro di azione per induzione di eritema è stato standardizzato dalla CIE (Commission International d'Eclairage), e viene correntemente impiegato anche come curva di ponderazione per altre patologie della pelle fotoindotte, quali i tumori cutanei.

Figura 1 - Spettro d'azione per eritema standardizzato dalla CIE (McKinlay and Diffey, 1987)



La "Dose Minima per l'Eritema" (MED) viene impiegata per descrivere le potenzialità della radiazione UV nell'indurre la formazione dell'eritema e 1 MED viene definita come la dose di UV efficace in grado di provocare un arrossamento percettibile della pelle umana non precedentemente esposta al sole. Comunque, poiché le persone non sono ugualmente sensibili alla radiazione UV a causa delle differenti capacità di autodifesa della pelle (pigmentazione), 1 MED varia fra le popolazioni europee in un intervallo compreso fra 200 e 500 (J/m²). Nella tabella 1 è possibile consultare i valori di MED per differenti tipi di pelle secondo le norme DIN-5050.

Tabella 1 - Valori di MED per differenti tipi di pelle secondo le norme DIN-5050

Tipo di cute	Si abbronzava	Si scotta	Capelli	Occhi	1MED
I	mai	sempre	rossi	blue	200 J/m ²
II	talvolta	talvolta	biondi	blue/verdi	250 J/m ²
III	sempre	raramente	castani	marroni	350 J/m ²
IV	sempre	mai	neri	marroni	450 J/m ²

La dose minima H_{eff} per induzione di eritema dipende dal fototipo del soggetto esposto. Per soggetti caucasici debolmente pigmentati tale dose è nell'intervallo 60-300 J_{eff}/m².

L'Indice UV è un indice che basandosi sulla posizione del sole, sulla nuvolosità prevista, sull'altitudine, sui dati dell'ozono, predice l'intensità della radiazione ultravioletta solare giornalmente. La scala dell'indice UV va da un minimo di 1 ad un massimo di 12, più l'indice è alto, più forte è l'intensità degli UV. In Tabella 2 si riportano i pittogrammi adottati dalla OMS ai fini dei crescenti livelli di rischio associati all'UV index. Esso è espresso numericamente dal prodotto dell'irradianza efficace (W/m²) per 40. Es. : un'irradianza efficace di 0.1 W/m² corrisponde ad un UV index di 4.

Tabella 2 - Scala dell'indice UV (pittogrammi e raccomandazioni)

Pittogramma	Intensità della radiazione	Protezione
	debole	Non è necessario proteggersi.
	moderata	Protegersi con cappello, maglietta, occhiali da sole, crema solare.
	elevata	Protegersi con cappello, maglietta, occhiali da sole, crema solare.
	molto elevata	Intensificare la protezione: evitare, se possibile, di restare all'aperto.
	estrema	Intensificare la protezione: evitare, se possibile, di restare all'aperto.

Originariamente l'indice UV è stato definito in modi diversi nei vari paesi ed è stato utilizzato per informare la popolazione sui rischi legati alla radiazione UV. In seguito la sua definizione è stata standardizzata e pubblicata dall'Organizzazione Mondiale della Sanità (WHO), dall'Organizzazione Meteorologica Mondiale (WMO), dal Programma Ambiente delle Nazioni Unite (UNEP) e dalla Commissione Internazionale sulle Radiazioni Non-Ionizzanti (ICNIRP). L'Indice UV è raccomandato come mezzo per la diffusione

al pubblico dei rischi alla salute derivanti dalla esposizione alla radiazione UV ed al fine di informare la popolazione sulle misure di protezione da adottare. Se la nuvolosità ed altre rilevanti variabili ambientali sono tenute in considerazione nel calcolo dell'Indice UV, i fattori di correzione che sono usati nel calcolo dovrebbero essere stabiliti.

Valutazione quantitativa del Rischio (ICNIRP 14/2007)

La valutazione del rischio derivante dalle radiazioni ultraviolette solari per esposizione cutanea e oculare è basata sul rapporto ICNIRP 14/2007 ed in particolare alle Tabelle 9 "Hazard assessment factors for skin exposure" e 10 "Hazard assessment factors for ocular exposure" del paragrafo 8.7 "Hazard Evaluation and Risk Assessment for Outdoor Workers".

Nello specifico il metodo è una stima quantitativa basata sulla definizione di sei fattori che influenzano l'esposizione a radiazioni UV solari per lavori all'aperto.

Latitudine geografica, f_1

Stagione	Latitudine geografica		
	> 50° N o S	30° - 50° N o S	< 30° N o S
Primavera / Estate	4.0	7.0	9.0
Autunno / Inverno	0.3	1.5	5.0

Copertura nuvolosa, f_2

Copertura nuvolosa	$f_{2,cute}$	$f_{2,occhi}$
Cielo sereno	1.0	1.0
Cielo parzialmente nuvoloso	0.7	1.5
Cielo coperto	0.2	0.8

Durata dell'esposizione, f_3

Durata dell'esposizione	$f_{3,cute}$	$f_{3,occhi}$
Tutto il giorno	1.0	1.0
Una o due ore intorno a mezzogiorno	0.5	0.3
Quattro o cinque ore intorno a mezzogiorno	0.5	0.5
Mattina presto o tardo pomeriggio	0.2	0.2

Riflettanza del suolo, f_4

Riflettanza del suolo	$f_{4,cute}$	$f_{4,occhi}$
Neve fresca	1.8	1.0
Sabbia asciutta, superfici marine, cemento	1.2	0.1
Tutte le superfici, inclusi specchi d'acqua	1.0	0.02

Vestiaro, $f_{5,cute}$

Vestiaro	$f_{5,cute}$	$f_{5,occhi}$
Pantaloncini (tronco, spalle e gambe scoperte)	1.0	---
Pantaloncini e T-shirt (tronco coperto, braccia e gambe scoperte)	0.5	---
Pantalone e maglia maniche lunghe (solo mani e viso scoperti)	0.02	---

Occhiali e copricapo, $f_{5,occhio}$

Occhiali e copricapo	$f_{5,cute}$	$f_{5,occhi}$
Nessuno	---	1.0
Occhiali da sole senza cappello	---	0.5
Occhiali chiari senza cappello a falde	---	0.2
Occhiali avvolgenti chiari o da sole con cappello a falde	---	0.02

Ombra/Ostacoli, f_6

Ombra / Ostacoli	$f_{6,cute}$	$f_{6,occhi}$
Nessuna/Nessuno (es.: campi aperti, spiaggia, mare aperto)	1.0	1.0
Parziale/Parziali (es: periferie urbane, alberi radi, colline, ecc.)	0.3	0.3
Presente/Presenti (es.: centri urbani, boschi, tettoie, ecc.)	0.02	0.02

Una volta assegnati i suddetti fattori alle situazioni lavorative in oggetto dovranno essere moltiplicati fra di loro per determinare il Fattore di Esposizione e confrontati con le relative tabelle per la determinazione delle misure di protezione necessarie.

Fattore di Esposizione Cutaneo

$$\text{Fattore di Esposizione Cutaneo} = f_1 \times f_{2,\text{cute}} \times f_{3,\text{cute}} \times f_{4,\text{cute}} \times f_{5,\text{cute}} \times f_{6,\text{cute}} \quad (1)$$

Misure di protezione del corpo

Fattore di Esposizione Cutaneo	Protezioni necessarie
inferiore 1.0	Rischio BASSO. Non necessarie.
compreso tra 1.0 e 3.0	Rischio MODERATO. Indossare T-shirt e cappello a falde.
maggiore di 3.0 e fino a 5.0	Rischio MEDIO. Indossare maglie a maniche lunghe, pantaloni, cappello a falde e utilizzare una crema di protezione solare adatta.
maggiore di 5.0	Rischio ALTO. Modificare le procedure e/o l'ambiente di lavoro (introdurre delle zone di ombra). Indossare maglie a maniche lunghe, pantaloni, cappello a falde e utilizzare una crema di protezione solare adatta.

Fattore di Esposizione Oculare

$$\text{Fattore di Esposizione Oculare} = f_1 \times f_{2,\text{occhi}} \times f_{3,\text{occhi}} \times f_{4,\text{occhi}} \times f_{5,\text{occhi}} \times f_{6,\text{occhi}} \quad (2)$$

Misure di protezione degli occhi

Fattore di Esposizione Oculare	Protezioni necessarie
inferiore 1.0	Rischio BASSO. Non necessarie
compreso tra 1.0 e 3.0	Rischio MODERATO. Indossare cappello a falde.
maggiore di 3.0 e fino a 5.0	Rischio MEDIO. Indossare cappello a falde e occhiali chiari o da sole.
maggiore di 5.0	Rischio ALTO. Indossare cappello a falde e occhiali da sole avvolgenti.

Fattori individuali

Nell'attuare le misure di tutela va tenuto sempre conto che il rischio da radiazione UV è strettamente collegato, oltre che all'esposizione, anche ai fattori individuali, per cui l'attuazione delle misure di tutela conseguenti la valutazione dell'esposizione va effettuata lavoratore per lavoratore in relazione anche ai dati personali (fototipo, farmaci, patologie), e lavorativi (presenza di agenti fotosensibilizzanti) in stretta collaborazione con il medico competente.

Fototipo

Il fototipo ci indica come la pelle reagisce all'esposizione al sole. In base al colore della pelle, dei capelli, alla comparsa di eritemi e all'attitudine ad abbronzarsi.

Possiamo distinguere i 6 differenti tipi di pelle (fototipi) riportati in tabella. Per semplicità, possiamo assimilare il fototipo 1 (quasi albino) al 2 (pelle molto chiara) ed il fototipo 5 (pelle olivastria) al 6 (pelle nera). Più basso è il fototipo maggiori saranno le probabilità di scottarsi e maggiore sarà il rischio di danno da esposizione solare, in particolare quello relativo alla comparsa di tumori cutanei.

Essendo il fototipo espressione delle caratteristiche costituzionali dell'individuo in grado di condizionare la risposta alle radiazioni solari è fondamentale valutare preventivamente questo fattore in relazione all'attività outdoor che il lavoratore dovrà svolgere.

Fototipo	Descrizione	Comportamento al sole
Fototipo 1	Capelli rossi o biondi. Pelle lattea, spesso con efelidi.	Si scotta sempre. Non si abbronzano mai.
Fototipo 2	Capelli biondi o castano chiari. Pelle chiara.	In genere si scotta. Si abbronzano con difficoltà.
Fototipo 3	Capelli castani. Pelle chiara con minimo colorito.	Si scottano frequentemente. Abbronzatura chiara.
Fototipo 4	Capelli bruni o castano scuri. Pelle olivastra.	Si scottano raramente. Si abbronzano con facilità.
Fototipo 5	Capelli neri. Pelle olivastra.	Non si scottano quasi mai. Abbronzatura facile e molto scura.
Fototipo 6	Capelli neri. Pelle nera.	Non si scottano mai.

Soggetti particolarmente sensibili al rischio

Di seguito sono elencati i soggetti particolarmente sensibili al rischio, per i quali si dovrà adottare cautele specifiche:

- Donne in gravidanza: per quanto disposto agli artt. 28 e 183 del D.Lgs. 9 aprile 2008, n. 81 nonché all'art.11 del D.Lgs.151/01, in assenza di sicure informazioni reperibili nella letteratura scientifica, sarà cura del Medico Competente valutare l'eventuale adozione di cautele specifiche. Particolare attenzione va riservata alla possibile azione sinergica di condizioni microclimatiche e radiazione UV);
- Albini e individui di fototipo 1-2;
- I portatori di malattie del collagene (Sclerodermia e Lupus Eritematoso nelle sue varie forme, dermatomiosite, poliartrite nodosa, sindrome di Wegener, sindrome antifosfolipidi, ecc.) Tra le dermatosi esacerbate dalla luce è ben noto il comportamento del Lupus eritematoso discoide: il suo peggioramento consequenziale all'esposizione al sole è un fenomeno temibile, anche in funzione di un possibile viraggio verso la forma sistemica indotta dalla fotoesposizione;
- I soggetti in trattamento cronico o ciclico con farmaci fotosensibilizzanti (quali ad esempio: antibiotici come le tetracicline ed i fluorochinolonici; antinfiammatori non steroidei come l'ibuprofene ed il naprossene; diuretici come la furosemide; ipoglicemizzanti come la sulfonilurea; psoraleni; acido retinoico; acido aminolevulinico, neurolettici come le fenotiazine; antiaritmici come l'amiodarone) [Tabella 3];
- I soggetti affetti da alterazioni dell'iride (colobomi, aniridie) e della pupilla (midriasi, pupilla tonica);
- I soggetti portatori di drusen (corpi colloidi) per esposizioni a luce blu (nel caso di elevata luce visibile riflessa: lavorazioni outdoor a mare o su neve/ghiaccio/marmo);
- I lavoratori che abbiano lesioni cutanee maligne o pre-maligne;
- Lavoratori affetti da patologie cutanee fotoindotte o fotoaggravate, per esposizioni a radiazioni UV. Queste patologie comprendono quadri assai rari come lo xeroderma pigmentoso, accanto ad altri molto comuni come la dermatite polimorfa solare.

Ai fini della sorveglianza sanitaria devono essere cautelativamente considerati particolarmente sensibili al danno retinico di natura fotochimica i lavoratori che hanno subito un impianto IOL (Intra Ocular Lens; "cristallino artificiale"), in particolare per esposizioni outdoor con elevata luce visibile riflessa (cave marmo, lavorazioni su ghiaccio/neve, lavorazioni su superficie acqua).

Tabella 3 - Agenti fotosensibilizzanti (ICNIRP 2007)

AGENTI	INCIDENZA	TIPO DI REAZIONE	INTERVALLO DELLE LUNGHEZZE D'ONDA EFFICACI
AGENTI FOTOSENSIBILIZZANTI DOPO SOMMINISTRAZIONE/CONTATTO LOCALE			
Solfonammidi e prodotti chimici associati (schermi solari, sbiancanti ottici)	n.d.	fototossica e fotoallergica	290 - 320 nm
Disinfettanti (composti di salicilanilide in saponi e deodoranti)	n.d.	fototossica e fotoallergica	290 - 400 nm
Fenotiazine (creme, coloranti e insetticidi)	n.d.	fototossica e fotoallergica	320 nm - Visibile
Coloranti	n.d.	fototossica e fotoallergica	Visibile
Catrame di carbone e derivati (composti fenolici)	n.d.	fototossica	340 - 430 nm
Oli essenziali (profumi e acque di colonia)	n.d.	fototossica iperpigmentazione	290 - 380 nm
Composti furocumarinici (psoraleni)	n.d.	fototossica iperpigmentazione	290 - 400 nm
Solfuro di cadmio (tatuaggi)	n.d.	fototossica	380 - 445 nm

Tabella 3 - Agenti fotosensibilizzanti (ICNIRP 2007)

AGENTI	INCIDENZA	TIPO DI REAZIONE	INTERVALLO DELLE LUNGHEZZE D'ONDA EFFICACI
AGENTI FOTOSENSIBILIZZANTI DOPO SOMMINISTRAZIONE ORALE O PARENTERALE			
Amiodarone	ALTA	fototossica	300 - 400 nm
Diuretici a base di tiazide	MEDIA	fotoallergica	300 - 400 nm
Clorpromazina e fenotiazine associate	MEDIA	fototossica e fotoallergica	320 - 400 nm
Acido nalidixico	ALTA	fototossica	320 - 360 nm
Farmaci antinfiammatori non steroidei	BASSA	fototossica e fotoallergica	310 - 340 nm
Propritiptilina	ALTA	fototossica	290 - 320 nm
Psoraleni	ALTA	fototossica	320 - 380 nm
Sulfamidici (batteriostatici e antidiabetici)	BASSA	fotoallergica	315 - 400 nm
Tetracicline (antibiotici)	MEDIA	fototossica	350 - 420 nm

ESITO DELLA VALUTAZIONE

Di seguito è riportato l'elenco delle condizioni di lavoro che espongono i lavoratori a radiazioni ottiche naturali (radiazioni ultraviolette solari) e il relativo esito della valutazione del rischio.

Condizioni di lavoro

Condizione di lavoro	ESITO DELLA VALUTAZIONE
1) Cantiere estivo (condizioni di caldo severo)	Rischio basso per la salute.

SCHEDE DI VALUTAZIONE

Le schede di rischio che seguono riportano l'esito della valutazione eseguita.

Tabella di correlazione Organizzazione del cantiere - Scheda di valutazione

Organizzazione del cantiere	Scheda di valutazione
Cantiere estivo (condizioni di caldo severo)	SCHEDA N.1

SCHEDA N.1

Rischi per la salute dei lavoratori per esposizione a radiazioni ottiche naturali (radiazioni ultraviolette solari).

Situazione lavorativa							
Sede della esposizione	Latitudine	Copertura nuvolosa	Durata esposizione	Riflettanza del suolo	Vestituario / Occhiali	Ombra / Ostacoli	Fattore esposizione
	[F ₁]	[F ₂]	[F ₃]	[F ₄]	[F ₅]	[F ₆]	[FE]
1) Attività all'aperto							
CUTE	7.00	1.00	0.20	1.00	0.50	1.00	0.70
OCCHI	7.00	1.00	0.20	0.02	1.00	1.00	0.03
Fascia di appartenenza:							

Situazione lavorativa							
Sede della esposizione	Latitudine	Copertura nuvolosa	Durata esposizione	Riflettanza del suolo	Vestiaro / Occhiali	Ombra / Ostacoli	Fattore esposizione
	[F1]	[F2]	[F3]	[F4]	[F5]	[F6]	[FE]
<p>Rischio basso per la salute.</p> <p>Organizzazione del cantiere: Cantiere estivo (condizioni di caldo severo).</p>							

ANALISI E VALUTAZIONE MICROCLIMA CALDO SEVERO

La valutazione del rischio specifico è stata effettuata ai sensi della normativa italiana succitata e in particolare, per il calcolo della sollecitazione termica prevedibile, si è tenuto conto della specifica normativa tecnica di riferimento:

- **UNI EN ISO 7933:2005**, "Determinazione analitica ed interpretazione dello stress termico da calore mediante il calcolo della sollecitazione termica prevedibile".

Premessa

Il presente metodo di calcolo della sollecitazione termica prevedibile "Metodo PHS (Predicted Heat Strain)" è basato sulla UNI EN ISO 7933:2005, che specifica un metodo per la valutazione analitica e per l'interpretazione dello stress termico cui è soggetta una persona in un ambiente caldo.

In particolare il metodo consente di prevedere la quantità di sudore e la temperatura interna del nucleo che caratterizzeranno il corpo umano in risposta alle condizioni di lavoro. In questo modo è possibile determinare quale grandezza o quale gruppo di grandezze possono essere modificate, e in che misura, al fine di ridurre il rischio di sollecitazioni fisiologiche.

I principali obiettivi della norma sono:

- la valutazione dello stress termico in condizioni prossime a quelle che portano ad un aumento eccessivo della temperatura del nucleo o ad una eccessiva perdita di acqua per il soggetto di riferimento;
- la determinazione dei "tempi massimi ammissibili di esposizione" per i quali la sollecitazione fisiologica è accettabile (non sono prevedibili danni fisici).

La metodologia non prevede la risposta fisiologica di singoli soggetti, ma prende in considerazione solo soggetti di riferimento, di massa corporea pari a 75 kg e altezza pari a 1,80 m, in buona salute e adatti al lavoro che svolgono.

Principi del metodo di valutazione

Il metodo di valutazione ed interpretazione calcola il bilancio termico sul corpo a partire da:

- le grandezze tipiche dell'ambiente termico, valutate o misurate secondo la ISO 7726:
 - temperatura dell'aria, t_a ;
 - temperatura media radiante, t_r ;
 - pressione parziale del vapore, p_a ;
 - velocità dell'aria, v_a .
- le grandezze medie dei soggetti esposti alla situazione lavorativa in esame:
 - metabolismo energetico, M , valutato in base alla ISO 8996;
 - caratteristiche termiche dell'abbigliamento valutate in base alla ISO 9920.

Equazione generale di bilancio termico

L'equazione di bilancio termico sul corpo è la seguente:

$$M - W = C_{res} + E_{res} + K + C + R + E + S \quad (1)$$

Questa equazione esprime il fatto che la produzione di energia termica all'interno del corpo, che corrisponde alla differenza tra il metabolismo energetico (M) e la potenza meccanica efficace (W), è bilanciata dagli scambi termici nel tratto respiratorio per convezione (C_{res}) ed evaporazione (E_{res}), dallo scambio alla pelle per conduzione (K), convezione (C), irraggiamento (R) ed evaporazione (E), e da un eventuale accumulo di energia (S) nel corpo.

Di seguito sono esplicitate le grandezze che compaiono nell'equazione (1) in termini di principi di calcolo.

Metabolismo energetico, M

La metodologia per la valutazione o la misura del metabolismo energetico è quella definita nella ISO 8996:2004. Di seguito sono riportate le indicazioni per la sua valutazione come definito dell'appendice C alla norma UNI EN ISO 7933:2005.

Nello specifico sono riportati tre prospetti C.1, C.2 e C.3 che descrivono tre diversi metodi (dal più semplice al più preciso) per valutare il metabolismo energetico per diverse attività.

Potenza meccanica efficace, W

Nella maggior parte delle situazioni è piccola e può essere trascurata.

Flusso termico convettivo respiratorio, C_{res}

Il flusso termico convettivo respiratorio può essere espresso, in linea di principio, dalla relazione:

$$C_{res} = 0,072 \cdot c_p \cdot V \cdot \frac{t_{ex} - t_a}{A_{Du}} \quad (2)$$

dove C_p è il calore specifico a pressione costante dell'aria secca [joule per kilogrammi di aria secca kelvin], V è la ventilazione polmonare [litri al minuto], t_{ex} è la temperatura dell'aria espirata [gradi celsius], t_a è la temperatura dell'aria [gradi celsius] e A_{Du} è l'area della superficie corporea secondo Du Bois [metro quadrato].

Flusso termico evaporativo respiratorio, E_{res}

Il flusso termico evaporativo respiratorio può essere espresso, in linea di principio, con la relazione:

$$E_{res} = 0,072 \cdot c_e \cdot V \cdot \frac{W_{ex} - W_a}{A_{Du}} \quad (3)$$

dove C_e è il calore latente di vaporizzazione dell'acqua [joule per kilogrammo], V è la ventilazione polmonare [litri al minuto], W_{ex} è l'umidità specifica dell'aria espirata [kilogrammi di acqua per kilogrammo di aria secca], W_a è l'umidità specifica dell'aria [kilogrammi di acqua per kilogrammo di aria secca] e A_{Du} è l'area della superficie corporea secondo Du Bois [metro quadrato].

Flusso termico conduttivo, K

Dal momento che la norma UNI EN ISO 7933:2005 si occupa del rischio di disidratazione e ipertermia dell'intero corpo, si può tenere conto del flusso termico conduttivo tra la superficie del corpo e gli oggetti solidi a contatto con essa inglobandolo negli scambi convettivo e radiativo che si avrebbero se questa superficie non fosse in contatto con alcun corpo solido. In tal modo, il flusso termico conduttivo non è preso direttamente in considerazione.

La ISO 13732-1:2006 si occupa in modo specifico dei rischi di dolore e di ustione quando parti del corpo umano sono a contatto con superfici calde.

Flusso termico convettivo alla superficie della pelle, C

Il flusso termico convettivo alla superficie della pelle può essere espresso dalla relazione:

$$C = h_{cdyn} \cdot f_{cl} \cdot (t_{sk} - t_a) \quad (4)$$

dove h_{cdyn} è il coefficiente di scambio termico convettivo dinamico tra l'abbigliamento e l'aria esterna (tiene conto delle caratteristiche dell'abbigliamento, del movimento del soggetto e del movimento dell'aria) [watt per metro quadro kelvin], f_{cl} è il coefficiente di area dell'abbigliamento [adimensionale], t_{sk} è la temperatura della pelle [gradi celsius], t_a è la temperatura dell'aria [gradi celsius].

Flusso termico radiativo alla superficie della pelle, R

Il flusso termico radiativo può essere espresso dalla relazione:

$$R = h_r \cdot f_{cl} \cdot (t_{sk} - t_r) \quad (5)$$

dove h_r è il coefficiente di scambio termico radiativo tra l'abbigliamento e l'aria esterna (tiene conto delle caratteristiche dell'abbigliamento, del movimento del soggetto e del movimento dell'aria) [watt per metro quadro kelvin], f_{cl} è il coefficiente di area dell'abbigliamento [adimensionale], t_{sk} è la temperatura della pelle [gradi celsius] e t_r è la temperatura media radiante [gradi celsius].

Flusso termico evaporativo alla superficie della pelle, E

La potenza evaporativa massima alla superficie della pelle, E_{max} , è quella che si può raggiungere nel caso ipotetico in cui la pelle sia completamente bagnata. In queste condizioni:

$$E_{max} = \frac{p_{sk,s} - p_a}{R_{tdyn}} \quad (6)$$

dove R_{tdyn} è la resistenza evaporativa totale dinamica dell'abbigliamento e dello strato limite d'aria (tiene conto delle caratteristiche dell'abbigliamento, del movimento del soggetto e del movimento dell'aria) [metro quadrato kilopascal per watt], $p_{sk,s}$ è la pressione di saturazione del vapore d'acqua alla temperatura della pelle [kilopascal] e p_a è la pressione parziale del vapore d'acqua [kilopascal].

Nel caso di pelle parzialmente bagnata, il flusso termico evaporativo, E , in watt per metro quadrato, è dato da:

$$E = w \cdot E_{\max} \quad (7)$$

dove w è la percentuale di pelle bagnata [adimensionale].

Accumulo di energia termica dovuto all'aumento della temperatura del nucleo associato al metabolismo energetico, dS_{eq}

Anche negli ambienti termicamente neutri, la temperatura del nucleo aumenta fino ad un valore di regime stazionario $t_{cr,eq}$ in funzione del metabolismo energetico relativo alla massima potenza aerobica dell'individuo.

La temperatura del nucleo raggiunge questo valore di regime stazionario variando esponenzialmente nel tempo. L'accumulo di energia associato con questo incremento, dS_{eq} , non contribuisce all'inizio della sudorazione e non deve quindi essere tenuto in conto nell'equazione di bilancio termico.

Accumulo di energia termica, S

L'accumulo di energia termica del corpo è dato dalla somma algebrica dei flussi termici sopra definiti.

Calcolo del flusso termico evaporativo richiesto, della frazione di pelle bagnata richiesta e della produzione oraria di sudore richiesta

Tenendo conto dell'ipotesi fatta sul flusso termico conduttivo, l'equazione generale del bilancio termico (1) può essere scritta come:

$$E + S = M - W - C_{res} - E_{res} - C - R \quad (8)$$

Il flusso termico evaporativo richiesto [watt per metro quadro] è il flusso termico evaporativo necessario per mantenere l'equilibrio termico del corpo, e quindi, per avere un accumulo termico pari a zero. E' dato da:

$$E_{req} = M - W - C_{res} - E_{res} - C - R - dS_{eq} \quad (9)$$

La frazione di pelle bagnata richiesta, w_{req} [adimensionale] è data dal rapporto tra il flusso termico evaporativo richiesto e il massimo flusso termico evaporativo alla superficie della pelle:

$$w_{req} = \frac{E_{req}}{E_{\max}} \quad (10)$$

Il calcolo della produzione oraria di sudore richiesta, Sw_{req} , [watt per metro quadro] è fatto sulla base del flusso termico evaporativo richiesto tenendo conto però della quantità di sudore che gocciola in conseguenza delle grandi differenze locali nelle frazioni di pelle bagnata. La produzione oraria di sudore richiesta è dato da:

$$Sw_{req} = \frac{E_{req}}{t_{req}} \quad (11)$$

La produzione oraria di sudore espressa in watt per metro quadrato rappresenta l'equivalente, in termini di energia termica, della produzione oraria di sudore espressa in grammi di sudore per metro quadrato di superficie e per ora.

$$1 \text{ W} \cdot \text{m}^{-2} = 1,47 \text{ g} \cdot \text{m}^{-2} \cdot \text{h}^{-1} \quad (12)$$

ovvero per un soggetto di riferimento con superficie corporea pari a $1,80 \text{ m}^2$

$$1 \text{ W} \cdot \text{m}^{-2} = 2,67 \text{ g} \cdot \text{h}^{-1} \text{ (superficie corporea pari a } 1,80 \text{ m}^2) \quad (13)$$

Interpretazione della sudorazione richiesta

Di seguito è descritto il metodo di interpretazione che porta alla determinazione della produzione di sudore prevista, della temperatura rettale prevista, del tempo massimo ammissibile di esposizione e dell'alternarsi di lavoro e riposo necessario per ottenere la produzione di sudore prevista.

Questa determinazione si basa su due criteri: il massimo aumento di temperatura del nucleo e la massima perdita di acqua. I valori massimi per questi criteri sono riportati nell'apposito paragrafo.

Fondamenti del metodo di interpretazione

L'interpretazione dei valori calcolati con il metodo analitico raccomandato si basa su due criteri di stress:

- la massima frazione di pelle bagnata: w_{max} ;
- la massima produzione oraria di sudore: SW_{max} ;

e su due criteri di sollecitazione:

- la massima temperatura rettale: $t_{re,max}$;
- la massima perdita di acqua: D_{max} .

La produzione oraria di sudore richiesta, SW_{req} , non può superare la massima produzione oraria di sudore, SW_{max} , raggiungibile dal soggetto. La frazione di pelle bagnata richiesta, w_{req} , non può superare la massima percentuale di pelle bagnata, w_{max} , raggiungibile dal soggetto. Questi due valori massimi dipendono dall'acclimatazione del soggetto.

Nel caso in cui il bilancio termico non soddisfi le condizioni di equilibrio, l'aumento della temperatura rettale deve essere limitato ad un valore massimo, $t_{re,max}$, in modo da ridurre il più possibile la probabilità di effetti patologici.

Infine, a prescindere dal bilancio termico, la perdita di acqua dovrebbe essere limitata ad un valore, D_{max} , compatibile con il mantenimento dell'equilibrio idrominerale del corpo.

Fondamenti del metodo di interpretazione

L'interpretazione dei valori calcolati con il metodo analitico raccomandato si basa su due criteri di stress:

- la massima frazione di pelle bagnata: w_{max} ;
- la massima produzione oraria di sudore: SW_{max} ;

e su due criteri di sollecitazione:

- la massima temperatura rettale: $t_{re,max}$;
- la massima perdita di acqua: D_{max} .

La produzione oraria di sudore richiesta, SW_{req} , non può superare la massima produzione oraria di sudore, SW_{max} , raggiungibile dal soggetto. La frazione di pelle bagnata richiesta, w_{req} , non può superare la massima percentuale di pelle bagnata, w_{max} , raggiungibile dal soggetto. Questi due valori massimi dipendono dall'acclimatazione del soggetto.

Nel caso in cui il bilancio termico non soddisfi le condizioni di equilibrio, l'aumento della temperatura rettale deve essere limitato ad un valore massimo, $t_{re,max}$, in modo da ridurre il più possibile la probabilità di effetti patologici.

Infine, a prescindere dal bilancio termico, la perdita di acqua dovrebbe essere limitata ad un valore, D_{max} , compatibile con il mantenimento dell'equilibrio idrominerale del corpo.

Determinazione del tempo di esposizione massimo ammissibile (D_{lim})

Il tempo massimo ammissibile di esposizione, D_{lim} , si raggiunge quando la temperatura rettale o la perdita di acqua raggiungono il corrispondente valore massimo.

Nelle situazioni di lavoro in cui:

- o il massimo flusso termico evaporativo alla superficie della pelle, E_{max} , è negativo, il che comporta la condensazione di vapore d'acqua sulla pelle;
- o il tempo massimo ammissibile di esposizione è minore di 30 min, così che il fenomeno di innesco della sudorazione gioca un ruolo più importante nella stima della perdita evaporativa del soggetto, bisogna adottare particolari misure precauzionali e si rende particolarmente necessario un controllo fisiologico diretto ed individuale dei lavoratori.

Criteri per valutare il tempo di esposizione accettabile in un ambiente di lavoro caldo

I criteri fisiologici usati per la determinazione del tempo massimo ammissibile a disposizione sono i seguenti:

- soggetti acclimatati e non acclimatati;
- massima percentuale di pelle bagnata, w_{max} ;
- massima produzione oraria di sudore, SW_{max} ;
- considerazione del 50% (soggetti "medi" o "mediani") e 95% della popolazione di lavoratori (rappresentativi dei soggetti più suscettibili);
- massima perdita di acqua, D_{max} ;
- massima temperatura rettale.

Soggetti acclimatati e non acclimatati

I soggetti acclimatati sono capaci di sudare molto abbondantemente, molto uniformemente sulla superficie del loro corpo e prima dei soggetti non acclimatati. In una determinata situazione di lavoro ciò comporta un minore accumulo di energia termica (temperatura del nucleo più bassa) e un minore carico cardiovascolare (frequenza cardiaca più bassa). Inoltre, essi perdono meno sali nella sudorazione e quindi sono capaci di sopportare una maggiore perdita di acqua.

La distinzione tra acclimatati e non acclimatati è quindi essenziale. Riguarda w_{max} , SW_{max} .

Massima frazione di pelle bagnata, w_{max}

La massima frazione di pelle bagnata è considerata pari a 0,85 per soggetti non acclimatati e a 1,0 per soggetti acclimatati.

Massima produzione oraria di sudore, SW_{max}

La massima produzione oraria di sudore può essere valutata usando le seguenti espressioni:

$$SW_{max} = 2,6 (M - 32) \times ADu \quad [g \cdot h^{-1}] \quad \text{nell'intervallo da } 650 g \cdot h^{-1} \text{ a } 1\,000 g \cdot h^{-1}$$

oppure

$$Sw_{max} = (M - 32) \times ADu \quad [W \cdot m^2] \text{ nell'intervallo da } 250 W \cdot m^2 \text{ a } 400 W \cdot m^2$$

Nei soggetti acclimatati, la massima produzione oraria di sudore è mediamente maggiore del 25% rispetto a quella nei soggetti non acclimatati.

Massima disidratazione e acqua persa

Una disidratazione del 3% comporta un aumento della frequenza cardiaca e una sensibile diminuzione della capacità di sudorazione, per cui è stata assunta come la massima disidratazione in ambienti industriali (non è valida per gli sportivi e i militari).

Per l'esposizione che va dalle 4 h alle 8 h, si è osservato mediamente un tasso di reidratazione del 60%, a prescindere dalla quantità totale di sudore prodotta, maggiore del 40% nel 95% dei casi.

Sulla base di questi dati, la quantità massima di acqua persa è fissata pari a:

- 7,5% della massa corporea per un soggetto medio (D_{max50}), oppure
- 5% della massa corporea per il 95% della popolazione di lavoratori (D_{max95})

Quindi, quando il soggetto può bere liberamente, il tempo massimo ammissibile di esposizione può essere calcolato per un soggetto medio sulla base di una perdita massima di acqua pari al 7,5% della massa corporea e sulla base del 5% della massa corporea per proteggere il 95% della popolazione di lavoratori.

Se il soggetto non beve, la quantità totale di acqua persa dovrebbe essere limitata al 3%.

Massimo valore della temperatura rettale

Seguendo le raccomandazioni del rapporto tecnico del WHO N. 412 (1969): "*Generalmente, il momento in cui è necessario interrompere un'esposizione di breve durata ad un'intensa fonte di energia termica in laboratorio si calcola sulla base della temperatura rettale*", ed "*È sconsigliabile che la temperatura del corpo misurata in profondità superi i 38 °C in un'esposizione a lavori pesanti giornaliera prolungata*".

Quando per un gruppo di lavoratori in determinate condizioni lavorative la temperatura rettale media è pari a 38 °C, si può supporre che per un particolare individuo la probabilità che la temperatura rettale aumenti sia:

- minore di 10^{-7} per 42,0 °C (meno di uno ogni 40 anni su un totale di 1 000 lavoratori, considerando 250 giorni per anno);
- minore di 10^{-4} per 39,2 °C (meno di una persona a rischio su un totale di 10 000 turni).

ESITO DELLA VALUTAZIONE MICROCLIMA CALDO SEVERO

Di seguito è riportato l'elenco delle condizioni di lavoro che espongono i lavoratori a microclima (caldo severo) e il relativo esito della valutazione del rischio.

Condizioni di lavoro

Condizione di lavoro	ESITO DELLA VALUTAZIONE
1) Cantiere estivo (condizioni di caldo severo)	Le condizioni di lavoro sono accettabili.

SCHEDE DI VALUTAZIONE MICROCLIMA CALDO SEVERO

Le schede di rischio che seguono riportano l'esito della valutazione eseguita.

Tabella di correlazione Organizzazione del cantiere - Scheda di valutazione

Organizzazione del cantiere	Scheda di valutazione
Cantiere estivo (condizioni di caldo severo)	SCHEDA N.1

SCHEDA N.1

Rischi per la salute dei lavoratori durante le lavorazioni che comportano o, che possono comportare, un'esposizione a stress termico in un ambiente caldo (microclima caldo severo).

Analisi della situazione lavorativa										
Dati dell'ambiente termico				Dati dell'attività				Dati dell'abbigliamento		
t_a	t_r	p_a	v_a	D	M	v_w	θ	I_{cl}	F_r	A_p
[°C]	[°C]	[kPa]	[m/s]	[min]	[W/m ²]	[m/s]	[°]	[clo]		
25.0	30.0	2.10	0.10	480	145	---	---	0.50	---	---

Risultati del calcolo

- Temperatura rettale finale al termine dell'attività (t_{re}) = 37.4 °C
- Perdita di acqua al termine dell'attività (D_{max}) = 2682 g
- Tempo massimo ammissibile di esposizione per accumulo di energia (D_{limtre}) = 480 min
- Tempo massimo ammissibile di esposizione per disidratazione per un soggetto medio ($D_{limloss50}$) = 480 min
- Tempo massimo ammissibile di esposizione per disidratazione per il 95% della popolazione di lavoratori ($D_{limloss95}$) = 480 min

Fascia di appartenenza:

Le condizioni di lavoro sono accettabili.

Organizzazione del cantiere:

Cantiere estivo (condizioni di caldo severo).

Descrizione della situazione lavorativa:

Situazione lavorativa

Specifiche dell'attività:

Tipologia: Attività moderate

Postura: in piedi

Lavoratore acclimatato: SI

Lavoratore libero di bere: SI

Persona ferma o velocità di marcia non definita: SI

Specifiche dell'abbigliamento:

Abbigliamento di base: Slip, camicia con maniche corte, pantaloni aderenti, calzini al polpaccio, scarpe

Legenda

Ambiente termico

t_a temperatura dell'aria [°C];

t_r temperatura media radiante [°C];

p_a pressione parziale del vapore d'acqua [kPa];

v_a velocità dell'aria [m/s].

Attività

D durata dell'attività lavorativa [min];

M metabolismo energetico [clo];

v_w velocità di marcia [m/s];

θ angolo tra la direzione del vento e quella di marcia [°].

Abbigliamento

I_{cl} Isolamento termico dell'abbigliamento [m² K /W];

F_r Emissività dell'abbigliamento riflettente [adimensionale];

A_p Frazione di superficie corporea ricoperta da abbigliamento riflettente [adimensionale].

ANALISI E VALUTAZIONE MICROCLIMA FREDDO SEVERO

La valutazione del rischio specifico è stata effettuata ai sensi della normativa italiana succitata e in particolare si è tenuto conto della specifica normativa tecnica di riferimento:

- **UNI EN ISO 11079:2008**, "Determinazione e interpretazione dello stress termico da freddo con l'utilizzo dell'isolamento termico dell'abbigliamento richiesto (IREQ) e degli effetti del raffreddamento locale".

Premessa

La norma UNI EN ISO 11079:2008 specifica un metodo analitico per la valutazione e l'interpretazione dello stress termico cui è soggetta una persona in un ambiente freddo sia in termini di raffreddamento generale del corpo che del raffreddamento locale di specifiche parti del corpo. Esso si basa su un calcolo dello scambio di calore del corpo, dell'isolamento richiesto dell'abbigliamento (IREQ) per il mantenimento dell'equilibrio termico e l'isolamento fornito dall'insieme dell'abbigliamento in uso o prima di essere utilizzato.

Principi del metodo di valutazione

Il metodo di valutazione ed interpretazione dello stress da ambienti freddi prevede le seguenti fasi riportate in figura.

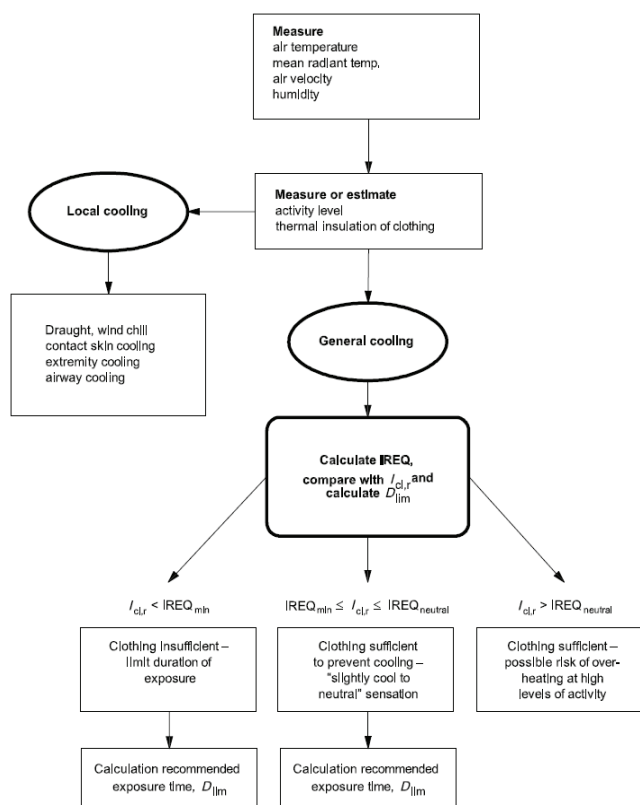


Figura 1 - Diagramma di flusso della procedura di valutazione

Equazione generale di bilancio termico

L'equazione di bilancio termico sul corpo è la seguente:

$$M - W = C_{res} + E_{res} + K + C + R + E + S \quad (1)$$

Questa equazione esprime il fatto che la produzione di energia termica all'interno del corpo, che corrisponde alla differenza tra il metabolismo energetico (M) e la potenza meccanica efficace (W), è bilanciata dagli scambi termici nel tratto respiratorio per convezione (C_{res}) ed evaporazione (E_{res}), dallo scambio alla pelle per conduzione (K), convezione (C), irraggiamento (R) ed evaporazione (E), e da un eventuale accumulo di energia (S) nel corpo.

Di seguito sono esplicitate le grandezze che compaiono nell'equazione (1) in termini di principi di calcolo.

Metabolismo energetico, M

La metodologia per la valutazione o la misura del metabolismo energetico è quella definita nella ISO 8996:2004. In particolare si è fatto riferimento alle indicazioni per la sua valutazione come definito dell'appendice C alla norma UNI EN ISO 11079:2008.

Potenza meccanica efficace, W

Nella maggior parte delle situazioni è piccola e può essere trascurata.

Flusso termico convettivo respiratorio, C_{res}

Il flusso termico convettivo respiratorio può essere espresso, in linea di principio, dalla relazione:

$$C_{res} = c_p \cdot V \cdot \frac{t_{ex} - t_a}{A_{Du}} \quad (2)$$

dove C_p è il calore specifico a pressione costante dell'aria secca [joule per kilogrammi di aria secca kelvin], V è la ventilazione polmonare [litri al secondo], t_{ex} è la temperatura dell'aria espirata [gradi celsius], t_a è la temperatura dell'aria [gradi celsius] e A_{Du} è l'area della superficie corporea secondo Du Bois [metro quadrato].

Flusso termico evaporativo respiratorio, E_{res}

Il flusso termico evaporativo respiratorio può essere espresso, in linea di principio, con la relazione:

$$E_{res} = c_e \cdot V \cdot \frac{W_{ex} - W_a}{A_{Du}} \quad (3)$$

dove C_e è il calore latente di vaporizzazione dell'acqua [joule per kilogrammo], V è la ventilazione polmonare [litri al secondo], W_{ex} è l'umidità specifica dell'aria espirata [kilogrammi di acqua per kilogrammo di aria secca], W_a è l'umidità specifica dell'aria [kilogrammi di acqua per kilogrammo di aria secca] e A_{Du} è l'area della superficie corporea secondo Du Bois [metro quadrato].

Flusso termico evaporativo alla superficie della pelle, E

La potenza evaporativa massima alla superficie della pelle, può essere espressa come:

$$E = \frac{p_{sk} - p_a}{R_{e,T}} \quad (4)$$

dove $R_{e,T}$ è la resistenza evaporativa totale dell'abbigliamento e dello strato limite d'aria (tiene conto delle caratteristiche dell'abbigliamento, del movimento del soggetto e del movimento dell'aria) [metro quadrato kilopascal per watt], p_{sk} è la pressione del vapore d'acqua alla temperatura della pelle [kilopascal] e p_a è la pressione parziale del vapore d'acqua [kilopascal].

Flusso termico conduttivo, K

Il flusso termico conduttivo è collegato allo scambio tra la superficie del corpo e gli oggetti solidi a contatto con esso. Sebbene assume una significativa importanza per il bilancio termico locale, lo stesso può essere inglobato negli scambi convettivo e radiativo che si avrebbero se questa superficie non fosse in contatto con alcun corpo solido.

Flusso termico convettivo, C

Il flusso termico convettivo alla superficie della pelle può essere espresso dalla relazione:

$$C = h_c \cdot f_{cl} \cdot (t_{cl} - t_a) \quad (5)$$

dove h_c è il coefficiente di scambio termico convettivo tra l'abbigliamento e l'aria esterna (tiene conto delle caratteristiche dell'abbigliamento, del movimento del soggetto e del movimento dell'aria) [watt per metro quadro kelvin], f_{cl} è il coefficiente di area dell'abbigliamento [adimensionale], t_{cl} è la temperatura sulla superficie dell'abbigliamento [gradi celsius], t_a è la temperatura dell'aria [gradi celsius].

Flusso termico radiativo, R

Il flusso termico radiativo può essere espresso dalla relazione:

$$R = h_r \cdot f_{cl} \cdot (t_{cl} - t_r) \quad (6)$$

dove h_r è il coefficiente di scambio termico radiativo tra l'abbigliamento e l'aria esterna (tiene conto delle caratteristiche dell'abbigliamento, del movimento del soggetto e del movimento dell'aria) [watt per metro quadro kelvin], f_{cl} è il coefficiente di area dell'abbigliamento [adimensionale], t_{cl} è la temperatura sulla superficie dell'abbigliamento [gradi celsius] e t_r è la temperatura media radiante [gradi celsius].

Flusso termico attraverso il vestiario

Lo scambio termico tramite i vestiti avviene per conduzione, convezione e irraggiamento e attraverso il sudore evaporato. L'effetto del vestiario sullo scambio termico sensibile è determinato dall'isolamento termico dell'insieme degli indumenti e del gradiente di temperatura fra la pelle e la superficie dei vestiti. Il flusso termico sensibile sulla superficie dei vestiti è equivalente allo scambio di calore fra la superficie dei vestiti e l'ambiente.

Lo scambio termico attraverso i vestiti, quindi, è funzione dell'isolamento termico totale dell'abbigliamento:

$$\frac{t_{sk} - t_{cl}}{I_{cl,r}} = R + C = M - W - E_{res} - C_{res} - E - S \quad (7)$$

dove t_{sk} è la temperatura sulla superficie della pelle [gradi celsius] e t_{cl} è la temperatura sulla superficie dell'abbigliamento [gradi celsius] e $I_{cl,r}$ è l'isolamento termico dell'abbigliamento corretto degli effetti di penetrazione del vento e dell'attività lavorativa [metro quadro kelvin per watt].

Calcolo dell'IREQ

Sulla base delle equazioni precedenti, in stato stazionario e usando le ipotesi fatte sui flussi di calore per conduzione, l'isolamento di abbigliamento richiesto, IREQ, è calcolato sulla base dell'equazione seguente:

$$IREQ = \frac{t_{sk} - t_{cl}}{I_{cl,r}} \quad (8)$$

Entrambe le equazioni (7) e (8) esprimono lo scambio di calore "secco" sulla superficie dei vestiti quando il corpo è in equilibrio termico, da cui la relazione esistente tra $I_{cl,r}$ e IREQ.

L'equazione precedente contiene due variabili incognite (IREQ e t_{cl}) per cui la stessa è risolta come segue:

$$t_{cl} = t_{sk} - IREQ \cdot (M - W - E_{res} - C_{res} - E) \quad (9)$$

Questa espressione in t_{cl} è sostituita nelle formula di calcolo dei termini dell'equazione (8) in particolare per il calcolo di R e C funzione della variabile t_{cl} . Il valore di IREQ che soddisfa l'equazione (8) è calcolato per iterazione.

Confronto tra il valore di IREQ e l'isolamento dell'abbigliamento utilizzato

Lo scopo principale del metodo IREQ è quello di analizzare se l'abbigliamento utilizzato fornisce o no l'isolamento sufficiente per assicurare un definito livello di bilancio termico. Il valore dell'isolamento termico del vestiario è il valore di isolamento di base, I_{cl} . Per poter utilizzare questo dato per un confronto con il valore di IREQ, il valore deve essere opportunamente corretto. Il valore corretto $I_{cl,r}$ non è tabellato ma è determinato sulla base di ulteriori informazioni relativamente all'abbigliamento effettivo (isolamento di base, la permeabilità all'aria), al vento e al livello di attività.

Il valore di abbigliamento corretto $I_{cl,r}$ è confrontato con l'IREQ precedentemente calcolato e ne deriva che:

$$- I_{cl,r} \geq IREQ_{neutral} \quad (A)$$

L'insieme dell'abbigliamento selezionato fornisce un isolamento più che sufficiente. Il troppo isolamento può aumentare il rischio di surriscaldamento, con conseguente eccessiva sudorazione e progressivo assorbimento da parte dell'abbigliamento dell'umidità dovuta al sudore con conseguente potenziale rischio di ipotermia. L'isolamento dell'abbigliamento deve essere ridotto.

$$- IREQ_{min} \leq I_{cl,r} \leq IREQ_{neutral} \quad (B)$$

L'insieme dell'abbigliamento selezionato fornisce un isolamento adeguato. Il livello di sforzo fisiologico può variare da alto a basso e le condizioni termiche sono percepiti da "leggermente freddo" a "neutrale". Nessuna azione è richiesta, tranne una ulteriore valutazione degli effetti di raffreddamento locali.

$$- I_{cl,r} \leq IREQ_{min} \quad (C)$$

L'insieme dell'abbigliamento selezionato non fornisce un adeguato isolamento atto ad evitare il raffreddamento del corpo. C'è un crescente rischio di ipotermia con esposizione progressiva:

Tempo di esposizione, D_{lim}

Quando il valore corretto dei capi di abbigliamento selezionati o usati è minore dell'isolamento richiesto calcolato (IREQ), il tempo di esposizione deve essere limitato per impedire il raffreddamento progressivo del corpo.

Una certa riduzione del contenuto di calore nel corpo (Q) è accettabile durante l'esposizione di alcune ore e può essere usata per calcolare la durata di esposizione quando il tasso di accumulo di calore è noto (S).

La durata di esposizione limite (D_{lim}) al freddo è definita come il tempo di massimo di esposizione suggerito con abbigliamento disponibile o selezionato è calcolato come segue:

$$D_{lim} = \frac{Q_{lim}}{S} \quad (10)$$

dove Q_{lim} è la massima perdita di energia tollerabile senza serie conseguenze ed S rappresenta il raffreddamento del corpo umano il cui valore si ottiene dalla soluzione del bilancio di energia, come segue:

$$S = M - W - E_{res} - C_{res} - E - R - C \quad (11)$$

Indice di rischio locale

L'indice locale viene utilizzato per proteggere il soggetto esposto dalle conseguenze di un eccessivo raffreddamento in specifiche parti del corpo (mani, piedi, testa) che, per la combinazione di modesta protezione e alto rapporto superficie/volume, risultano particolarmente sensibili al raffreddamento di tipo convettivo dovuto alla combinazione della bassa temperatura e del vento.

In particolare, l'indice utilizzato è detto "wind chill temperature" ed è identificato dal simbolo t_{wc} .

La temperatura t_{wc} è calcolata come segue:

$$t_{wc} = 13,12 + 0,6215 \cdot t_a - 11,37 \cdot v_{10}^{0,16} + 0,395 \cdot t_a \cdot v_{10}^{0,16} \quad (12)$$

dove v_{10} è la velocità dell'aria misurata a 10 metri dal livello del suolo, ovvero, determinata moltiplicando per 1,5 la velocità dell'aria a terra.

Nella tabella seguente la norma UNI EN ISO 11079:2008 classifica il rischio di congelamento della pelle in funzione della temperatura risultante dal calcolo.

Prospetto D.2. - Correlazione tra la t_{wc} e il tempo di congelamento della pelle

Rischio	t_{wc}	Effetto sulla pelle
1	da -10 a -24°C	Freddo insopportabile
2	da -25 a -34°C	Molto freddo; rischio di congelamento della pelle
3	da -35 a -59°C	Freddo pungente; la pelle esposta può congelarsi in dieci minuti
4	minore di -60°C	Estremamente freddo; la pelle esposta può congelarsi entro due minuti

Prospetto D.2 - UNI EN ISO 11079:2007: Correlazione tra la "wind chill temperature" e il tempo di congelamento della pelle esposta.

ESITO DELLA VALUTAZIONE MICROCLIMA FREDDO SEVERO

Di seguito è riportato l'elenco delle condizioni di lavoro che espongono i lavoratori a microclima (freddo severo) e il relativo esito della valutazione del rischio.

Condizioni di lavoro

Condizione di lavoro	ESITO DELLA VALUTAZIONE
1) Cantiere invernale (condizioni di freddo severo)	Le condizioni di lavoro sono accettabili.

SCHEDE DI VALUTAZIONE MICROCLIMA FREDDO SEVERO

Le schede di rischio che seguono riportano l'esito della valutazione eseguita.

Le eventuali disposizioni relative alla sorveglianza sanitaria, all'informazione e formazione, all'utilizzo di dispositivi di protezione individuale e alle misure tecniche e organizzative sono riportate nel documento della sicurezza di cui il presente è un allegato.

Tabella di correlazione Organizzazione del cantiere - Scheda di valutazione

Organizzazione del cantiere	Scheda di valutazione
Cantiere invernale (condizioni di freddo severo)	SCHEDA N.1

SCHEDA N.1

Rischi per la salute dei lavoratori durante le lavorazioni che comportano o, che possono comportare, un'esposizione a stress termico in un ambiente freddo (microclima freddo severo).

Analisi della situazione lavorativa									
Dati dell'ambiente termico				Dati dell'attività			Dati dell'abbigliamento		Vento
t_a	r_h	t_r	v_a	D	M	v_w	I_{cl}	p	t_{wc}
[°C]	[%]	[°C]	[m/s]	[min]	[W/m ²]	[m/s]	[clo]	[l/m ² s]	[°C]
0.0	85.0	0.00	0.10	480	100	0.00	2.20	50	5
Risultati del calcolo									
Isolamento dell'abbigliamento richiesto minimo ($IREQ_{minimal}$) = 1.90 clo									
Isolamento dell'abbigliamento richiesto neutro ($IREQ_{neutral}$) = 2.20 clo									
Tempo massimo ammissibile di esposizione calcolato rispetto $IREQ_{minimal}(D_{lim\ minimal})$ = 480 min									
Tempo massimo ammissibile di esposizione calcolato rispetto $IREQ_{minimal}(D_{lim\ neutral})$ = 480 min									
Fascia di appartenenza: Le condizioni di lavoro sono accettabili.									
Organizzazione del cantiere: Cantiere invernale (condizioni di freddo severo).									
Descrizione della situazione lavorativa: Situazione lavorativa									
Tipologia di attività: Attività leggere									
Abbigliamento di lavoro: Maglietta intima, mutande, pantaloni isolati, giacca isolata, soprapantaloni, sopra giacca, calze, scarpe									
Verifica di congelamento della pelle esposta: Effetto trascurabile									

Legenda

Ambiente termico

t_a temperatura dell'aria [°C];
 t_r temperatura media radiante [°C];
 r_h umidità relativa dell'aria [%];
 v_a velocità dell'aria [m/s].

Attività

M metabolismo energetico [W/m²];
 v_w velocità di marcia [m/s];

Abbigliamento

I_{cl} Isolamento termico dell'abbigliamento [clo];
p Permeabilità dell'abbigliamento all'aria [l/m²s];

Verifica locale

t_{wc} Temperatura Wind Chill [°C].

TORINO, 20/01/2021

Firma

Documento firmato in originale

(Funzionario dipendente geom. Bazzan Adriano)

ALLEGATO "C"

Comune di TORINO

Provincia di TO

STIMA DEI COSTI DELLA SICUREZZA ED ELENCO PREZZI

(Allegato XV e art. 100 del D.Lgs. 9 aprile 2008, n. 81 e s.m.i.)
(D.Lgs. 3 agosto 2009, n. 106)

OGGETTO: LAVORI DI RINNOVO, RIPRISTINO E ADEGUAMENTO DELL'ARMAMENTO
TRANVIARIO PER IL PERIODO 2021-2022

COMMITTENTE: Gruppo Trasporti Torinesi Spa - GTT Spa.

CANTIERE: Territorio del Comune di Torino, TORINO (TO)

TORINO, 20/01/2021

IL COORDINATORE DELLA SICUREZZA

Documento firmato in originale

(Funzionario dipendente geom. Bazzan Adriano)

per presa visione

IL COMMITTENTE

Documento firmato in originale

(Amministratore Delegato Arch. FOTI Giovanni)

Funzionario dipendente geom. Bazzan Adriano

Corso Trapani 180
10141 Torino (TO)
Tel.: 011-5764606 - Fax: 011-5764633
E-Mail: bazzan.a@gtt.to.it

CerTus by Guido Cianciulli - Copyright ACCA software S.p.A.

Num.Ord. TARIFFA	DESIGNAZIONE DEI LAVORI	DIMENSIONI				Quantità	IMPORTI	
		par.ug.	lung.	larg.	H/peso		unitario	TOTALE
	RIPORTO							
	LAVORI A MISURA							
1 28.A05.B45.0 10	PASSERELLA pedonale con parapetti in lamiera metallica forata da 2 mm rinforzata con profili metallici ad U, completa di parapetti in tubo di ferro, completamente zincata a caldo e dotata di scivoli di raccordo. Trasporto e posa in opera. Costo mensile. Dimensioni orientative 1,20 m di larghezza e 4m di lunghezza. Via XX Settembre *(par.ug.=2*5) Via Madama Cristina/Raffaello Piazza Piero della Francesca Piazza della repubblica Corso Re Umberto/Matteotti	10,00				10,00 2,00 2,00 2,00 2,00		
	SOMMANO cad					18,00	45,93	826,74
2 28.A05.B55.0 05	PASSERELLA carrabile con parapetti in lamiera forata rinforzata e parapetti in tubolare metallico completa di scivoli, completamente zincata a caldo. Dimensioni orientative 4,00 m di lunghezza e 3,00 m di larghezza. Compreso trasporto e posa in opera. Costo mensile Via XX Settembre *(par.ug.=3*5)	15,00				15,00		
	SOMMANO cad					15,00	104,25	1'563,75
3 28.A05.D05.0 15	NUCLEO ABITATIVO per servizi di cantiere. Prefabbricato monoblocco ad uso ufficio, spogliatoio e servizi di cantiere. Caratteristiche: Struttura di acciaio, parete perimetrale realizzata con pannello sandwich, dello spessore minimo di 40 mm, composto da lamiera preverniciata esterna ed interna e coibentazione di poliuretano espanso autoestinguente, divisioni interne realizzate come le perimetrali, pareti pavimento realizzato con pannelli in agglomerato di legno truciolare idrofugo di spessore mm 19, piano di calpestio in piastrelle di PVC, classe 1 di reazione al fuoco, copertura realizzata con lamiera zincata con calatoi a scomparsa nei quattro angoli, serramenti in alluminio preverniciato, vetri semidoppi, porta d'ingresso completa di maniglie e/o maniglione antipánico, impianto elettrico a norma di legge da certificare. Sono compresi: l'uso per la durata delle fasi di lavoro che lo richiedono al fine di garantire la sicurezza e l'igiene dei lavoratori; il montaggio e lo smontaggio anche quando, per motivi legati alla sicurezza dei lavoratori, queste azioni vengono ripetute più volte durante il corso dei lavori a seguito della evoluzione dei medesimi; il documento che indica le istruzioni per l'uso e la manutenzione; i controlli periodici e il registro di manutenzione programmata; il trasporto presso il cantiere; la preparazione della base di appoggio; i collegamenti necessari (elettricità, impianto di terra acqua, gas, ecc) quando previsti; l'uso dell'autogru per la movimentazione e la collocazione nell'area predefinita e per l'allontanamento a fine opera. Arredamento minimo: armadi, tavoli e sedie Dimensioni esterne massime m 2,40 x 5,00 x 2,50 circa (modello base) - Costo primo mese o frazione di mese Via XX Settembre Deposito San Paolo Piazza Piero della Francesca Piazza della repubblica Deposito Venaria					1,00 1,00 1,00 1,00 1,00		
	SOMMANO cad					5,00	332,12	1'660,60
	A RIPORTARE							4'051,09

Num.Ord. TARIFFA	DESIGNAZIONE DEI LAVORI	DIMENSIONI				Quantità	IMPORTI	
		par.ug.	lung.	larg.	H/peso		unitario	TOTALE
	R I P O R T O							4'051,09
4 28.A05.D05.0 20	<p>NUCLEO ABITATIVO per servizi di cantiere. Prefabbricato monoblocco ad uso ufficio, spogliatoio e servizi di cantiere. Caratteristiche: Struttura di acciaio, parete perimetrale realizzata con pannello sandwich, dello spessore minimo di 40 mm, composto da lamiera preverniciata esterna ed interna e coibentazione di poliuretano espanso autoestinguente, divisioni interne realizzate come le perimetrali, pareti pavimento realizzato con pannelli in agglomerato di legno truciolare idrofugo di spessore mm 19, piano di calpestio in piastrelle di PVC, classe 1 di reazione al fuoco, copertura realizzata con lamiera zincata con calatoi a scomparsa nei quattro angoli, serramenti in alluminio preverniciato, vetri semidoppi, porta d'ingresso completa di maniglie e/o maniglione antipanico, impianto elettrico a norma di legge da certificare. Sono compresi: l'uso per la durata delle fasi di lavoro che lo richiedono al fine di garantire la sicurezza e l'igiene dei lavoratori; il montaggio e lo smontaggio anche quando, per motivi legati alla sicurezza dei lavoratori, queste azioni vengono ripetute più volte durante il corso dei lavori a seguito della evoluzione dei medesimi; il documento che indica le istruzioni per l'uso e la manutenzione; i controlli periodici e il registro di manutenzione programmata; il trasporto presso il cantiere; la preparazione della base di appoggio; i collegamenti necessari (elettricità, impianto di terra acqua, gas, ecc) quando previsti; l'uso dell'autogru per la movimentazione e la collocazione nell'area predefinita e per l'allontanamento a fine opera. Arredamento minimo: armadi, tavoli e sedie Costo per ogni mese o frazione di mese successivo al primo</p> <p>Via XX Settembre Deposito San Paolo Piazza Piero della Francesca Piazza della repubblica Deposito Venaria</p>					4,00 2,00 1,00 1,00 2,00		
	SOMMANO cad					10,00	155,69	1'556,90
5 28.A05.D25.0 05	<p>BAGNO CHIMICO PORTATILE per cantieri edili, in materiale plastico, con superfici interne ed esterne facilmente lavabili, con funzionamento non elettrico, dotato di un WC alla turca ed un lavabo, completo di serbatoio di raccolta delle acque nere della capacità di almeno 200 l, di serbatoio di accumulo dell'acqua per il lavabo e per lo scarico della capacità di almeno 50 l, e di connessioni idrauliche acque chiare e scure. Dimensioni orientative 120 x 120 x 240 cm. Il WC dovrà avere una copertura costituita da materiale che permetta una corretta illuminazione interna, senza dover predisporre un impianto elettrico. Compreso trasporto, montaggio, smontaggio, preparazione della base, manutenzione e spostamento durante le lavorazioni. Compreso altresì servizio di pulizia periodica settimanale (4 passaggi/mese) e il relativo scarico presso i siti autorizzati. nolo primo mese o frazione di mese</p> <p>Via XX Settembre Deposito San Paolo Piazza Piero della Francesca Piazza della repubblica Deposito Venaria Via Madama Cristina/Raffaello Corso Re Umberto/Matteotti</p>					1,00 1,00 1,00 1,00 1,00 1,00		
	SOMMANO cad					7,00	162,83	1'139,81
6 28.A05.D25.0	BAGNO CHIMICO PORTATILE per cantieri edili, in materiale plastico, con superfici interne ed esterne							
	A R I P O R T A R E							6'747,80

Num.Ord. TARIFFA	DESIGNAZIONE DEI LAVORI	DIMENSIONI				Quantità	IMPORTI	
		par.ug.	lung.	larg.	H/peso		unitario	TOTALE
	R I P O R T O							6'747,80
10	<p>facilmente lavabili, con funzionamento non elettrico, dotato di un WC alla turca ed un lavabo, completo di serbatoio di raccolta delle acque nere della capacità di almeno 200 l, di serbatoio di accumulo dell'acqua per il lavabo e per lo scarico della capacità di almeno 50 l, e di connessioni idrauliche acque chiare e scure. Dimensioni orientative 120 x 120 x 240 cm. Il WC dovrà avere una copertura costituita da materiale che permetta una corretta illuminazione interna, senza dover predisporre un impianto elettrico. Compreso trasporto, montaggio, smontaggio, preparazione della base, manutenzione e spostamento durante le lavorazioni. Compreso altresì servizio di pulizia periodica settimanale (4 passaggi/mese) e il relativo scarico presso i siti autorizzati. nolo per ogni mese o frazione di mese successivo al primo</p> <p>Via XX Settembre Deposito San Paolo Piazza Piero della Francesca Piazza della repubblica Deposito Venaria</p>					4,00 1,00 1,00 1,00 1,00		
	SOMMANO cad					8,00	111,95	895,60
7 28.A05.E10.0 05	<p>RECINZIONE di cantiere realizzata con elementi prefabbricati di rete metallica e montanti tubolari zincati con altezza minima di 2,00 m, posati su idonei supporti in calcestruzzo, compreso montaggio in opera e successiva rimozione. Nolo calcolato sullo sviluppo lineare nolo per il primo mese</p> <p>Via XX Settembre Via Madama Cristina/Raffaello Deposito San Paolo Deposito Venaria Piazza Piero della Francesca Piazza della repubblica Corso Re Umberto/Matteotti</p>					200,00 150,00 300,00 260,00 250,00 250,00 120,00		
	SOMMANO m					1'530,00	3,67	5'615,10
8 28.A05.E10.0 10	<p>RECINZIONE di cantiere realizzata con elementi prefabbricati di rete metallica e montanti tubolari zincati con altezza minima di 2,00 m, posati su idonei supporti in calcestruzzo, compreso montaggio in opera e successiva rimozione. Nolo calcolato sullo sviluppo lineare nolo per ogni mese successivo al primo</p> <p>Via XX Settembre Deposito San Paolo Deposito Venaria Piazza Piero della Francesca Piazza della repubblica</p>					800,00 600,00 520,00 500,00 250,00		
	SOMMANO m					2'670,00	0,51	1'361,70
9 28.A05.E05.0 05	<p>RECINZIONE perimetrale di protezione in rete estrusa in polietilene ad alta densità HDPE peso 240 g/m2, di vari colori a maglia ovoidale, resistente ai raggi ultravioletti, indeformabile, fornita e posta in opera mediante appositi paletti di sostegno in ferro zincato fissati nel terreno a distanza di 1 m. Sono compresi: l'uso per la durata dei lavori; il tondo di ferro, l'infissione nel terreno per almeno 70 cm dello stesso; le tre legature per ognuno; il filo zincato posto alla base, in mezzeria ed in sommità, passato sulle maglie della rete al fine di garantirne, nel tempo, la stabilità e la funzione; la manutenzione per tutto il periodo di durata dei lavori, sostituendo, o riparando le parti non più idonee; lo smantellamento, l'accatastamento e l'allontanamento a fine opera.</p>							
	A R I P O R T A R E							14'620,20

Num.Ord. TARIFFA	DESIGNAZIONE DEI LAVORI	DIMENSIONI				Quantità	IMPORTI	
		par.ug.	lung.	larg.	H/peso		unitario	TOTALE
	R I P O R T O							14'620,20
	altezza 1,00 m Via XX Settembre Via Madama Cristina/Raffaello Deposito San Paolo Deposito Venaria Piazza Piero della Francesca Piazza della repubblica Corso Re Umberto/Matteotti SOMMANO m					100,00 50,00 50,00 50,00 50,00 50,00 100,00 450,00	6,92	3'114,00
10 28.A05.E25.0 05	NASTRO SEGNALETICO per delimitazione di zone di lavoro, percorsi obbligati, aree inaccessibili, cigli di scavi, ecc, di colore bianco/rosso, fornito e posto in opera. Sono compresi: l'uso per la durata delle fasi che prevedono l'impiego del nastro; la fornitura degli spezzoni di ferro dell'altezza di 120 cm di cui almeno cm 20 da infiggere nel terreno, a cui ancorare il nastro; la manutenzione per tutto il periodo di durata della fase di riferimento, sostituendo o riparando le parti non più idonee; l'accatastamento e l'allontanamento a fine fase di lavoro. E' inoltre compreso quanto altro occorre per l'utilizzo temporaneo del nastro segnaletico. misurato a metro lineare posto in opera Via XX Settembre Via Madama Cristina/Raffaello Deposito San Paolo Deposito Venaria Piazza Piero della Francesca Piazza della repubblica Corso Re Umberto/Matteotti SOMMANO m					100,00 50,00 50,00 50,00 50,00 100,00 29,86 429,86	0,36	154,75
11 28.A05.E30.0 15	Delimitazione di zone interne al cantiere mediante BARRIERA di sicurezza mobile TIPO NEW JERSEY, in calcestruzzo o in plastica, riempibile con acqua o sabbia: trasporto, movimentazione, eventuale riempimento e svuotamento, allestimento in opera, successiva rimozione elementi in plastica - nolo fino a 1 mese Via XX Settembre Via Madama Cristina/Raffaello Deposito San Paolo Deposito Venaria Piazza Piero della Francesca Piazza della repubblica Corso Re Umberto/Matteotti SOMMANO m					30,00 20,00 20,00 20,00 20,00 20,00 20,00 150,00	9,65	1'447,50
12 28.A05.E30.0 20	Delimitazione di zone interne al cantiere mediante BARRIERA di sicurezza mobile TIPO NEW JERSEY, in calcestruzzo o in plastica, riempibile con acqua o sabbia: trasporto, movimentazione, eventuale riempimento e svuotamento, allestimento in opera, successiva rimozione elementi in plastica - solo nolo per ogni mese successivo Via XX Settembre Deposito San Paolo Deposito Venaria Piazza Piero della Francesca Piazza della repubblica SOMMANO m					120,00 40,00 40,00 20,00 20,00 240,00	2,48	595,20
13 28.A20.C05.0	ILLUMINAZIONE MOBILE, per recinzioni, per barriere o per segnali, con lampeggiante automatico o							
	A R I P O R T A R E							19'931,65

Num.Ord. TARIFFA	DESIGNAZIONE DEI LAVORI	DIMENSIONI				Quantità	IMPORTI	
		par.ug.	lung.	larg.	H/peso		unitario	TOTALE
	R I P O R T O							19'931,65
05	crepuscolare a luce gialla, in policarbonato, alimentazione a batteria con batteria a 6V Via XX Settembre Via Madama Cristina/Raffaello Deposito San Paolo Deposito Venaria Piazza Piero della Francesca Piazza della repubblica Corso Re Umberto/Matteotti SOMMANO cad					40,00 12,00 20,00 20,00 24,00 20,00 12,00 148,00	8,73	1'292,04
14 28.A05.G05. 010	Organizzazione del cantiere per la garanzia della sicurezza, salute e igiene dei lavoratori - INFRASTRUTTURE E MEZZI BARACCA IN LAMIERA ZINCATA per deposito materiali e attrezzi di dimensioni 2,40x4,50x2,40 m, compreso il trasporto, il montaggio, lo smontaggio. Costo per Nolo primo mese. Per ogni mese o frazione di mese successivo al primo aumentare del 30% il costo fornito. Via XX Settembre Via Madama Cristina/Raffaello Deposito San Paolo Deposito Venaria Piazza Piero della Francesca Piazza della repubblica Corso Re Umberto/Matteotti SOMMANO cad					2,20 1,00 1,90 1,90 1,30 1,30 1,00 10,60	73,49	778,99
15 28.A20.F05.0 05	Trousse LEVA SCHEGGE. Sono compresi: il reintegro e la sterilizzazione dei diversi strumenti e dei presidi; il mantenimento in un luogo facilmente accessibile ed igienicamente idoneo; l'allontanamento a fine opera. Misurata cadauno Via XX Settembre Via Madama Cristina/Raffaello Deposito San Paolo Deposito Venaria Piazza Piero della Francesca Piazza della repubblica Corso Re Umberto/Matteotti SOMMANO cad					1,00 1,00 1,00 1,00 1,00 1,00 1,00 7,00	26,63	186,41
16 28.A20.F10.0 05	Kit LAVA OCCHI. Sono compresi: il reintegro e la sterilizzazione dei diversi strumenti e dei presidi; il mantenimento in un luogo facilmente accessibile ed igienicamente idoneo; l'allontanamento a fine opera. Misurato cadauno Via XX Settembre Via Madama Cristina/Raffaello Deposito San Paolo Deposito Venaria Piazza Piero della Francesca Piazza della repubblica Corso Re Umberto/Matteotti SOMMANO cad					1,00 1,00 1,00 1,00 1,00 1,00 1,00 7,00	191,05	1'337,35
17 28.A20.H05.0 05	ESTINTORE PORTATILE a polvere chimica omologato D.M. 7 gennaio 2005 e UNI EN 3-7, montato a parete con idonea staffa e corredato di cartello di segnalazione. Nel prezzo si intendono compresi e compensati gli oneri per il nolo, il carico, lo scarico ed ogni genere di trasporto, gli accessori di fissaggio, la manutenzione periodica, il ritiro a fine lavori e quanto altro necessario per dare il mezzo							
	A R I P O R T A R E							23'526,44

Num.Ord. TARIFFA	DESIGNAZIONE DEI LAVORI	DIMENSIONI				Quantità	IMPORTI	
		par.ug.	lung.	larg.	H/peso		unitario	TOTALE
	R I P O R T O							23'526,44
	antincendio in efficienza per tutta la durata del cantiere. Estintore a polvere 34A233BC da 6 kg. Via XX Settembre Via Madama Cristina/Raffaello Deposito San Paolo Deposito Venaria Piazza Piero della Francesca Piazza della repubblica Corso Re Umberto/Matteotti SOMMANO cad					3,00 1,00 2,00 2,00 2,00 2,00 1,00 13,00	13,96	181,48
18 28.A05.F05.0 10	Organizzazione del cantiere per la garanzia della sicurezza, salute e igiene dei lavoratori - ATTREZZATURE E MACCHINE INNAFFIAMENTO ANTIPOLVERE eseguito con autobotte. Nolo autobotte con operatore comprensivo di consumi ed ogni altro onere di funzionamento. Via XX Settembre Deposito San Paolo Deposito Venaria Piazza della repubblica SOMMANO h					50,00 10,00 10,00 10,00 80,00	75,31	6'024,80
19 28.A20.H05.0 10	ESTINTORE PORTATILE a polvere chimica omologato D.M. 7 gennaio 2005 e UNI EN 3-7, montato a parete con idonea staffa e corredato di cartello di segnalazione. Nel prezzo si intendono compresi e compensati gli oneri per il nolo, il carico, lo scarico ed ogni genere di trasporto, gli accessori di fissaggio, la manutenzione periodica, il ritiro a fine lavori e quanto altro necessario per dare il mezzo antincendio in efficienza per tutta la durata del cantiere. Estintore a polvere 34A233BC da 9 kg. Via XX Settembre Via Madama Cristina/Raffaello Deposito San Paolo Deposito Venaria Piazza Piero della Francesca Piazza della repubblica Corso Re Umberto/Matteotti SOMMANO cad					1,00 1,00 1,00 1,00 1,00 1,00 1,00 7,00	15,62	109,34
20 28.A35.A05.0 05	Riunioni, comunicazioni, presenza di personale a sovrintendere l'uso comune, predisposizione specifica di elaborati progettuali e/o relazioni etc Via XX Settembre Via Madama Cristina/Raffaello Deposito San Paolo Deposito Venaria Piazza Piero della Francesca Piazza della repubblica Corso Re Umberto/Matteotti SOMMANO cad					40,00 4,00 24,00 8,00 8,00 8,00 4,00 96,00	52,00	4'992,00
21 31.A15.A05.0 05	DISINFEZIONE DI LUOGHI O LOCALI CHIUSI AL FINE DI OTTENERE UNA SANIFICAZIONE DELLE SUPERFICI. Disinfezione di locali quali ad esempio mense, spogliatoi uffici ottenuta mediante le operazioni previste di cui al comma 1 lettera b) del D.M. 7 luglio 1997, n. 274, "Regolamento di attuazione degli artt.1 e 4 della Legge 25 Gennaio 1994, n.82". Il trattamento dovrà essere eseguito con prodotti contenenti ipoclorito di sodio diluito allo 0,1% o etanolo al 70% o perossido di idrogeno allo 0,1% - con cadenza giornaliera all'interno di locali quali							
	A R I P O R T A R E							34'834,06

Num.Ord. TARIFFA	DESIGNAZIONE DEI LAVORI	DIMENSIONI				Quantità	IMPORTI	
		par.ug.	lung.	larg.	H/peso		unitario	TOTALE
	R I P O R T O							34'834,06
	<p>mense e spogliatoi come previsto al punto 3 dell'allegato 7 - periodicamente negli altri locali a servizio del cantiere come indicato nel PSC. Il trattamento di disinfezione deve essere eseguito dopo la pulizia prevista al comma 1 lettera a) del D.M. n. 274/74, pulizia già compensata nei costi e oneri relativi ai locali. Dell'avvenuta sanificazione ottenuta mediante disinfezione se ne deve dare notizia in un cartello apposto all'interno dei locali che riporti giorno ora principio attivo utilizzato e addetto che l'ha eseguita. per superfici fino a 500 m2</p> <p>Via XX Settembre Deposito San Paolo Deposito Venaria Piazza Piero della Francesca Piazza della repubblica</p>					600,00 360,00 360,00 240,00 240,00		
	SOMMANO m ²					1'800,00	1,81	3'258,00
22 31.A10.A10.0 10	<p>Nei soli casi di necessità di discesa dell'autista dal mezzo di trasporto, garantire la distanza di sicurezza minima di un metro per l'approntamento delle attività di carico e scarico Per ciascun addetto COSTO DELLA SICUREZZA - di competenza del CSP/CSE ove nominato - Dotazione del fornitore esterno di adeguati DPI (mascherina, guanti in lattice, verifica della igienizzazione delle mani con uso di gel a base alcolica).</p> <p>Via XX Settembre Via Madama Cristina/Raffaello Deposito San Paolo Deposito Venaria Piazza Piero della Francesca Piazza della repubblica Corso Re Umberto/Matteotti</p>					20,00 1,00 5,00 5,00 4,00 4,00 1,00		
	SOMMANO cad					40,00	9,72	388,80
23 C.S. 04 covid	<p>Misurazione della temperatura corporea con termometro digitale manuale ad infrarossi senza contatto, a batteria ricaricabile, impugnatura ergonomica e a forma a pistola, resistente agli urti e a tenuta stagna. Display LCD, misurazione istantanea in massimo 1 sec, memorizzazione delle temperature, segnale acustico della avvenuta misurazione e sensore frontale IR.</p> <p>Via XX Settembre Via Madama Cristina/Raffaello Deposito San Paolo Deposito Venaria Piazza Piero della Francesca Piazza della repubblica Corso Re Umberto/Matteotti</p>					720,00 120,00 360,00 360,00 240,00 240,00 120,00		
	SOMMANO cad					2'160,00	0,26	561,60
24 31.A25.A15.0 05	<p>MASCHERE FACCIALI MONOUSO DI TIPO CHIRURGICO formate da due o tre strati di tessuto non tessuto (Tnt) con funzione di filtro. La mascherina deve avere strisce per il naso, lacci o elastici, diffusione di agenti patogeni trasmissibili per via area (aerosol e goccioline, monouso), posizionate su naso e bocca e fissate alla testa con lacci o elastici. Conformi al Regolamento EU 425/2016 e alla norma UNI EN 149:2009. Indossate, rimosse e smaltite correttamente come rifiuto indifferenziato. COSTO DELLA SICUREZZA - di competenza del CSP/CSE ove nominato - per rischio COVID-19 connesso con lavorazioni che pongono i lavoratori a distanza inferiore a 1 metro (anche se dipendenti della stessa</p>							
	A R I P O R T A R E							39'042,46

Num.Ord. TARIFFA	DESIGNAZIONE DEI LAVORI	DIMENSIONI				Quantità	IMPORTI	
		par.ug.	lung.	larg.	H/peso		unitario	TOTALE
	R I P O R T O							39'042,46
	ditte), ad esclusione del DPI comunque necessario per rischio proprio di impresa Via XX Settembre Via Madama Cristina/Raffaello Deposito San Paolo Deposito Venaria Piazza Piero della Francesca Piazza della repubblica Corso Re Umberto/Matteotti <div style="text-align: right;">SOMMANO cad</div>					720,00 120,00 360,00 360,00 240,00 240,00 120,00 <hr/> 2'160,00	0,51	1'101,60
25 C.S.01	Moviere, costo per utilizzo per la sicurezza delle operazioni di moviere, dotato di paletta bicolore (verde e rosso) per segnalazioni durante le operazioni di cantiere. Costo orario per operaio specializzato. Via XX Settembre Via Madama Cristina/Raffaello Deposito San Paolo Deposito Venaria Piazza Piero della Francesca Piazza della repubblica Corso Re Umberto/Matteotti <div style="text-align: right;">SOMMANO h</div>					30,00 8,00 8,00 8,00 8,00 8,00 8,00 <hr/> 78,00	36,91	2'878,98
26 C.S.02	Moviere, costo per utilizzo per la sicurezza delle operazioni di moviere, dotato di paletta bicolore (verde e rosso) per segnalazioni durante le operazioni di cantiere. Costo orario per operaio qualificato. Via XX Settembre Via Madama Cristina/Raffaello Deposito San Paolo Deposito Venaria Piazza Piero della Francesca Piazza della repubblica Corso Re Umberto/Matteotti <div style="text-align: right;">SOMMANO h</div>					10,00 4,00 4,00 4,00 8,00 4,00 4,00 <hr/> 38,00	34,21	1'299,98
27 C.S.03	Moviere, costo per utilizzo per la sicurezza delle operazioni di moviere, dotato di paletta bicolore (verde e rosso) per segnalazioni durante le operazioni di cantiere. Costo orario per operaio comune. Via XX Settembre Via Madama Cristina/Raffaello Deposito San Paolo Deposito Venaria Piazza Piero della Francesca Piazza della repubblica Corso Re Umberto/Matteotti <div style="text-align: right;">SOMMANO h</div>					10,00 4,00 4,00 4,00 8,00 4,00 4,00 <hr/> 38,00	30,71	1'166,98
	Parziale LAVORI A MISURA euro							45'490,00
	T O T A L E euro							45'490,00
	TORINO, 20/01/2021							
	Il Tecnico							
	----- ----- ----- -----							
	A R I P O R T A R E							

Num.Ord. TARIFFA	DESCRIZIONE DELL'ARTICOLO	unità di misura	PREZZO UNITARIO
Nr. 1 28.A05.B45. 010	PASSERELLA pedonale con parapetti in lamiera metallica forata da 2 mm rinforzata con profili metallici ad U, completa di parapetti in tubo di ferro, completamente zincata a caldo e dotata di scivoli di raccordo. Trasporto e posa in opera. Costo mensile. Dimensioni orientative 1,20 m di larghezza e 4m di lunghezza. euro (quarantacinque/93)	cad	45,93
Nr. 2 28.A05.B55. 005	PASSERELLA carrabile con parapetti in lamiera forata rinforzata e parapetti in tubolare metallico completa di scivoli, completamente zincata a caldo. Dimensioni orientative 4,00 m di lunghezza e 3,00 m di larghezza. Compreso trasporto e posa in opera. Costo mensile euro (centoquattro/25)	cad	104,25
Nr. 3 28.A05.D05. 015	NUCLEO ABITATIVO per servizi di cantiere. Prefabbricato monoblocco ad uso ufficio, spogliatoio e servizi di cantiere. Caratteristiche: Struttura di acciaio, parete perimetrale realizzata con pannello sandwich, dello spessore minimo di 40 mm, composto da lamiera preverniciata esterna ed interna e coibentazione di poliuretano espanso autoestinguente, divisioni interne realizzate come le perimetrali, pareti pavimento realizzato con pannelli in agglomerato di legno truciolare idrofugo di spessore mm 19, piano di calpestio in piastrelle di PVC, classe 1 di reazione al fuoco, copertura realizzata con lamiera zincata con calatoi a scomparsa nei quattro angoli, serramenti in alluminio preverniciato, vetri semidoppi, porta d'ingresso completa di maniglie e/o maniglie antipanico, impianto elettrico a norma di legge da certificare. Sono compresi: l'uso per la durata delle fasi di lavoro che lo richiedono al fine di garantire la sicurezza e l'igiene dei lavoratori; il montaggio e lo smontaggio anche quando, per motivi legati alla sicurezza dei lavoratori, queste azioni vengono ripetute più volte durante il corso dei lavori a seguito della evoluzione dei medesimi; il documento che indica le istruzioni per l'uso e la manutenzione; i controlli periodici e il registro di manutenzione programmata; il trasporto presso il cantiere; la preparazione della base di appoggio; i collegamenti necessari (elettricità, impianto di terra acqua, gas, ecc) quando previsti; l'uso dell'autogru per la movimentazione e la collocazione nell'area predefinita e per l'allontanamento a fine opera. Arredamento minimo: armadi, tavoli e sedie Dimensioni esterne massime m 2,40 x 5,00 x 2,50 circa (modello base) - Costo primo mese o frazione di mese euro (trecentotrentadue/12)	cad	332,12
Nr. 4 28.A05.D05. 020	idem c.s. ...e sedie Costo per ogni mese o frazione di mese successivo al primo euro (centocinquantacinque/69)	cad	155,69
Nr. 5 28.A05.D20. 010	BOX DI CANTIERE realizzato da struttura di base, sollevata da terra, e in elevato con profilati di acciaio presso piegati, copertura e tamponatura con pannello sandwich costituito da lamiera interna ed esterna e coibente centrale (minimo 40 mm) divisori interni a pannello sandwich, infissi in alluminio, pavimento di legno idrofugo rivestito in pvc, eventuale controsoffitto, completo di impianti elettrico, idrico e fognario, termico elettrico per interni. Dimensioni orientative 2,40x6,40x2,40m. Compreso trasporto, montaggio e smontaggio e preparazione della base incl. armata di appoggio costo per ogni mese o frazione di mese successivo al primo. euro (cento/12)	cad	100,12
Nr. 6 28.A05.D25. 005	BAGNO CHIMICO PORTATILE per cantieri edili, in materiale plastico, con superfici interne ed esterne facilmente lavabili, con funzionamento non elettrico, dotato di un WC alla turca ed un lavabo, completo di serbatoio di raccolta delle acque nere della capacità di almeno 200 l, di serbatoio di accumulo dell'acqua per il lavabo e per lo scarico della capacità di almeno 50 l, e di connessioni idrauliche acque chiare e scure. Dimensioni orientative 120 x 120 x 240 cm. Il WC dovrà avere una copertura costituita da materiale che permetta una corretta illuminazione interna, senza dover predisporre un impianto elettrico. Compreso trasporto, montaggio, smontaggio, preparazione della base, manutenzione e spostamento durante le lavorazioni. Compreso altresì servizio di pulizia periodica settimanale (4 passaggi/mese) e il relativo scarico presso i siti autorizzati. nolo primo mese o frazione di mese euro (centosessantadue/83)	cad	162,83
Nr. 7 28.A05.D25. 010	idem c.s. ...autorizzati. nolo per ogni mese o frazione di mese successivo al primo euro (centoundici/95)	cad	111,95
Nr. 8 28.A05.E05. 005	RECINZIONE perimetrale di protezione in rete estrusa in polietilene ad alta densità HDPE peso 240 g/m2, di vari colori a maglia ovoidale, resistente ai raggi ultravioletti, indeformabile, fornita e posta in opera mediante appositi paletti di sostegno in ferro zincato fissati nel terreno a distanza di 1 m. Sono compresi: l'uso per la durata dei lavori; il tondo di ferro, l'infissione nel terreno per almeno 70 cm dello stesso; le tre legature per ognuno; il filo zincato posto alla base, in mezz'ora ed in sommità, passato sulle maglie della rete al fine di garantirne, nel tempo, la stabilità e la funzione; la manutenzione per tutto il periodo di durata dei lavori, sostituendo, o riparando le parti non più idonee; lo smantellamento, l'accatastamento e l'allontanamento a fine opera. altezza 1,00 m euro (sei/92)	m	6,92
Nr. 9 28.A05.E10. 005	RECINZIONE di cantiere realizzata con elementi prefabbricati di rete metallica e montanti tubolari zincati con altezza minima di 2,00 m, posati su idonei supporti in calcestruzzo, compreso montaggio in opera e successiva rimozione. Nolo calcolato sullo sviluppo lineare nolo per il primo mese euro (tre/67)	m	3,67
Nr. 10 28.A05.E10. 010	idem c.s. ...nolo per ogni mese successivo al primo euro (zero/51)	m	0,51
Nr. 11 28.A05.E25. 005	NASTRO SEGNALETICO per delimitazione di zone di lavoro, percorsi obbligati, aree inaccessibili, cigli di scavi, ecc, di colore bianco/rosso, fornito e posto in opera. Sono compresi: l'uso per la durata delle fasi che prevedono l'impiego del nastro; la fornitura degli spezzoni di ferro dell'altezza di 120 cm di cui almeno cm 20 da infiggere nel terreno, a cui ancorare il nastro; la manutenzione per tutto il periodo di durata della fase di riferimento, sostituendo o riparando le parti non più idonee; l'accatastamento e l'allontanamento a fine fase di lavoro. E' inoltre compreso quanto altro occorre per l'utilizzo temporaneo del nastro segnaletico. misurato a metro lineare posto in opera euro (zero/36)	m	0,36
Nr. 12 28.A05.E30. 005	Delimitazione di zone interne al cantiere mediante BARRIERA di sicurezza mobile TIPO NEW JERSEY, in calcestruzzo o in plastica, riempibile con acqua o sabbia: trasporto, movimentazione, eventuale riempimento e svuotamento, allestimento in opera, successiva rimozione elementi in calcestruzzo - nolo fino a 1 mese euro (quindici/62)	m	15,62
Nr. 13 28.A05.E30.	idem c.s. ...elementi in calcestruzzo - solo nolo per ogni mese successivo euro (uno/75)	m	1,75

Num.Ord. TARIFFA	DESCRIZIONE DELL'ARTICOLO	unità di misura	PREZZO UNITARIO
010 Nr. 14 28.A05.E30. 015	idem c.s. ...elementi in plastica - nolo fino a 1 mese euro (nove/65)	m	9,65
Nr. 15 28.A05.E30. 020	idem c.s. ...elementi in plastica - solo nolo per ogni mese successivo euro (due/48)	m	2,48
Nr. 16 28.A05.E40. 010	CONI SEGNALETICI in polietilene (PE), altezza compresa tra 30 e 75 cm, con fasce rifrangenti colorate, per segnalazione di lavori, posati ad interesse idoneo per utilizzo temporaneo, misurati cadauno per giorno. trasporto, posa in opera, successiva rimozione altezza 50 cm euro (zero/27)	cad	0,27
Nr. 17 28.A05.E45. 005	TRANSENNA smontabile con traversa in lamiera scatolata, rifrangente a righe bianco-rosso e cavalletti pieghevoli, di altezza e sviluppo indicativo 120 cm trasporto, posa in opera, successiva rimozione e nolo fino a 1 mese euro (quattro/31)	m	4,31
Nr. 18 28.A05.F05. 010	Organizzazione del cantiere per la garanzia della sicurezza, salute e igiene dei lavoratori - ATTREZZATURE E MACCHINE INNAFFIAMENTO ANTIPOLVERE eseguito con autobotte. Nolo autobotte con operatore comprensivo di consumi ed ogni altro onere di funzionamento. euro (settantacinque/31)	h	75,31
Nr. 19 28.A05.G05. 010	Organizzazione del cantiere per la garanzia della sicurezza, salute e igiene dei lavoratori - INFRASTRUTTURE E MEZZI BARACCA IN LAMIERA ZINCATA per deposito materiali e attrezzi di dimensioni 2,40x4,50x2,40 m, compreso il trasporto, il montaggio, lo smontaggio. Costo per Nolo primo mese. Per ogni mese o frazione di mese successivo al primo aumentare del 30% il costo fornito. euro (settantatre/49)	cad	73,49
Nr. 20 28.A20.A15. 005	CAVALLETTO portasegna, adatto per tutti i tipi di segnali stradali: posa e nolo fino a 1 mese euro (sei/89)	cad	6,89
Nr. 21 28.A20.A15. 010	idem c.s. ...segnali stradali: solo nolo per ogni mese successivo euro (zero/54)	cad	0,54
Nr. 22 28.A20.C05. 005	ILLUMINAZIONE MOBILE, per recinzioni, per barriere o per segnali, con lampeggiante automatico o crepuscolare a luce gialla, in policarbonato, alimentazione a batteria con batteria a 6V euro (otto/73)	cad	8,73
Nr. 23 28.A20.C10. 005	ILLUMINAZIONE MOBILE di recinzioni o barriere di segnali, con lampade anche ad intermittenza, alimentate a batteria con autonomia non inferiore a 16 ore di funzionamento continuo. Durata 1 anno cadauna euro (cinque/97)	cad	5,97
Nr. 24 28.A20.F05. 005	Trousse LEVA SCHEGGE. Sono compresi: il reintegro e la sterilizzazione dei diversi strumenti e dei presidi; il mantenimento in un luogo facilmente accessibile ed igienicamente idoneo; l'allontanamento a fine opera. Misurata cadauno euro (ventisei/63)	cad	26,63
Nr. 25 28.A20.F10. 005	Kit LAVA OCCHI. Sono compresi: il reintegro e la sterilizzazione dei diversi strumenti e dei presidi; il mantenimento in un luogo facilmente accessibile ed igienicamente idoneo; l'allontanamento a fine opera. Misurato cadauno euro (centonovantauno/05)	cad	191,05
Nr. 26 28.A20.H05. 005	ESTINTORE PORTATILE a polvere chimica omologato D.M. 7 gennaio 2005 e UNI EN 3-7, montato a parete con idonea staffa e corredato di cartello di segnalazione. Nel prezzo si intendono compresi e compensati gli oneri per il nolo, il carico, lo scarico ed ogni genere di trasporto, gli accessori di fissaggio, la manutenzione periodica, il ritiro a fine lavori e quanto altro necessario per dare il mezzo antincendio in efficienza per tutta la durata del cantiere. Estintore a polvere 34A233BC da 6 kg. euro (tredici/96)	cad	13,96
Nr. 27 28.A20.H05. 010	idem c.s. ...34A233BC da 9 kg. euro (quindici/62)	cad	15,62
Nr. 28 28.A35.A05. 005	Riunioni, comunicazioni, presenza di personale a sovrintendere l'uso comune, predisposizione specifica di elaborati progettuali e/o relazioni etc euro (cinquantadue/00)	cad	52,00
Nr. 29 31.A05.A05. 005	Informazione e formazione dei lavoratori e di chiunque entri in cantiere inerente le disposizioni dell'autorità in materia di contenimento rischio COVID-19 - da erogarsi anche mediante l'ausilio dell'Ente Unificato Bilaterale formazione/sicurezza delle costruzioni. Fornitura e posa in opera di opportuna cartellonistica per l'accesso al cantiere ed ai luoghi di lavoro, nonché negli spazi comuni (mensa, spogliatoi, bagni) recante le corrette modalità di comportamento. Cartello polionda di forma rettangolare, formato A4/A3 - posizionato su parete, su palo o su strutture preesistenti in cantiere euro (cinque/00)	cad	5,00
Nr. 30 31.A05.A05. 030	Informazione e formazione dei lavoratori e di chiunque entri in cantiere inerente le disposizioni dell'autorità in materia di contenimento rischio COVID-19 - da erogarsi anche mediante l'ausilio dell'Ente Unificato Bilaterale formazione/sicurezza delle costruzioni. Procedure da adottare per il corretto utilizzo dei Dispositivi di Protezione Individuale (DPI), per il rispetto delle norme di comportamento connesse con la misura del distanziamento umano in ingresso/uscita dai luoghi di lavoro e dagli spazi comuni e per l'attuazione delle misure igieniche personali euro (trentatre/56)	h	33,56
Nr. 31 31.A05.A10. 005	Informazione e formazione sulle procedure da adottare per il personale dipendente e per il Responsabile del Servizio di prevenzione e Protezione (RSPP) relativa alle modalità di pulizia e disinfezione dei mezzi e/o delle attrezzature di uso collettivo o individuale in dotazione costo orario euro (trentatre/56)	h	33,56

Num.Ord. TARIFFA	DESCRIZIONE DELL'ARTICOLO	unità di misura	PREZZO UNITARIO
Nr. 32 31.A05.A15. 005	<p>Informazione del personale presente in cantiere per le modalità da attuarsi in caso di caso sospetto COVID-19. COSTO DELLA SICUREZZA - di competenza del CSP/CSE ove nominato - Informazione sulle procedure di isolamento da adottare in caso di personale già presente in cantiere e per il quale siano riscontrati sintomi influenzali con febbre superiore a 37,5 o sintomi di infezione respiratoria quali la tosse, come da disposizioni dell'Autorità sanitaria e del Coordinatore per la Sicurezza (CSP o CSE). Modalità di attuazione delle previsioni di cui al successivo punto 8 del Protocollo Allegato 13 al D.P.C.M. 17 maggio 2020.</p> <p>euro (trentacinque/36)</p>	h	35,36
Nr. 33 31.A10.A10. 010	<p>Nei soli casi di necessità di discesa dell'autista dal mezzo di trasporto, garantire la distanza di sicurezza minima di un metro per l'approntamento delle attività di carico e scarico Per ciascun addetto COSTO DELLA SICUREZZA - di competenza del CSP/CSE ove nominato - Dotazione del fornitore esterno di adeguati DPI (mascherina, guanti in lattice, verifica della igienizzazione delle mani con uso di gel a base alcolica).</p> <p>euro (nove/72)</p>	cad	9,72
Nr. 34 31.A15.A05. 005	<p>DISINFEZIONE DI LUOGHI O LOCALI CHIUSI AL FINE DI OTTENERE UNA SANIFICAZIONE DELLE SUPERFICI. Disinfezione di locali quali ad esempio mense, spogliatoi uffici ottenuta mediante le operazioni previste di cui al comma 1 lettera b) del D.M. 7 luglio 1997, n. 274, "Regolamento di attuazione degli artt.1 e 4 della Legge 25 Gennaio 1994, n.82". Il trattamento dovrà essere eseguito con prodotti contenenti ipoclorito di sodio diluito allo 0,1% o etanolo al 70% o perossido di idrogeno allo 0,1% - con cadenza giornaliera all'interno di locali quali mense e spogliatoi come previsto al punto 3 dell'allegato 7 - periodicamente negli altri locali a servizio del cantiere come indicato nel PSC. Il trattamento di disinfezione deve essere eseguito dopo la pulizia prevista al comma 1 lettera a) del D.M. n. 274/74, pulizia già compensata nei costi e oneri relativi ai locali. Dell'avvenuta sanificazione ottenuta mediante disinfezione se ne deve dare notizia in un cartello apposto all'interno dei locali che riporti giorno ora principio attivo utilizzato e addetto che l'ha eseguita. per superfici fino a 500 m2</p> <p>euro (uno/81)</p>	m ²	1,81
Nr. 35 31.A15.A15. 005	<p>DISINFEZIONE DELL'ABITACOLO O DELLA CABINA DI GUIDA O DI PILOTAGGIO DEI MEZZI D'OPERA E DEL PARCO AUTO AZIENDALE. Disinfezione dell'abitacolo o della cabina di guida dell'automezzo aziendale ottenuta mediante le operazioni previste di cui al comma 1 lettera b) del D.M. 7 luglio 1997, n. 274, "Regolamento di attuazione degli artt.1 e 4 della Legge 25 Gennaio 1994, n.82" che definisce attività di disinfezione quelle che riguardano il complesso dei procedimenti e operazioni atti a rendere sane le superfici mediante la distruzione o inattivazione di microrganismi patogeni; il trattamento dovrà essere eseguito con prodotti contenenti ipoclorito di sodio diluito al 0,1% o etanolo al 70% o perossido di idrogeno al 0,1%. Il trattamento dovrà essere eseguito dopo la pulizia prevista al comma 1 lettera a) del D.M. n. 274/74 già compensata in costi e oneri relativi agli automezzi. Dell'avvenuta sanificazione ottenuta mediante disinfezione se ne deve dare notizia in un cartello apposto all'interno dell'abitacolo che riporti giorno ora principio attivo utilizzato e addetto che l'ha eseguita. per ogni operazione</p> <p>euro (tredici/80)</p>	cad	13,80
Nr. 36 31.A15.A20. 005	<p>DISINFEZIONE DI OGGETTI ADIBITI AD USO PROMISCOUO AL FINE DI OTTENERE UNA SANIFICAZIONE DEGLI STESSI. Disinfezione di attrezzature, mezzi d'opera, cabine di guida o di pilotaggio, pulsantiere, quadri elettrici e simili per i quali sia prevedibile un uso promiscuo tra diversi soggetti, ottenuta mediante le operazioni previste di cui al comma 1 lettera b) del D.M. 7 luglio 1997, n. 274, "Regolamento di attuazione degli artt.1 e 4 della Legge 25 Gennaio 1994, n.82" che definisce attività di disinfezione quelle che riguardano il complesso dei procedimenti e operazioni atti a rendere sane le superfici mediante la distruzione o inattivazione di microrganismi patogeni; il trattamento dovrà essere eseguito con prodotti contenenti ipoclorito di sodio diluito al 0,1% o etanolo al 70% o perossido di idrogeno al 0,1% (da intendersi quali principi attivi dei prodotti commerciali che dovranno essere usati in quanto contenenti una composizione che li rende idonei allo scopo). Misurato a corpo per l'insieme degli oggetti al giorno</p> <p>euro (cinquanta/00)</p>	cad	50,00
Nr. 37 31.A15.A40. 005	<p>SANIFICAZIONE del bagno chimico, eseguita da ditta qualificata ai sensi del D.M. 7 luglio 1997, n. 274, mediante nebulizzazione con prodotti contenenti ipoclorito di sodio diluito al 0,1% o etanolo al 70% o perossido di idrogeno al 0,1%. Il bagno sottoposto al trattamento dovrà essere vietato all'accesso di persone e successivamente sottoposto a ventilazione per un tempo di almeno 2 ore prima di consentire la sua fruibilità. Dell'avvenuta sanificazione se ne deve dare notizia in un cartello apposto all'interno dei locali che riporti giorno, ora, principio attivo utilizzato e Azienda che l'ha eseguita. COSTO DELLA SICUREZZA - di competenza del CSP/CSE ove nominato - solo in presenza di caso COVID-19 o se prescritto dal medico competente - per ogni intervento</p> <p>euro (ventiquattro/00)</p>	cad	24,00
Nr. 38 31.A25.A15. 005	<p>MASCHERE FACCIALI MONOUSO DI TIPO CHIRURGICO formate da due o tre strati di tessuto non tessuto (Tnt) con funzione di filtro. La mascherina deve avere strisce per il naso, lacci o elastici, diffusione di agenti patogeni trasmissibili per via aerea (aerosol e goccioline, monouso), posizionate su naso e bocca e fissate alla testa con lacci o elastici. Conformi al Regolamento EU 425/2016 e alla norma UNI EN 149:2009. Indossate, rimosse e smaltite correttamente come rifiuto indifferenziato. COSTO DELLA SICUREZZA - di competenza del CSP/CSE ove nominato - per rischio COVID-19 connesso con lavorazioni che pongono i lavoratori a distanza inferiore a 1 metro (anche se dipendenti della stessa ditta), ad esclusione del DPI comunque necessario per rischio proprio di impresa</p> <p>euro (zero/51)</p>	cad	0,51
Nr. 39 31.A25.A35. 005	<p>OCCHIALI PROTETTIVI per le lavorazioni che espongono a rischi ottici quali la luce naturale e artificiale o le sorgenti di radiazioni - rischi meccanici - causati da polvere a grana grossa e fine, da particelle ad alta velocità, da metalli e corpi incandescenti - rischi chimici - causati da aerosol e aeriformi, spruzzi o gocce di soluzioni chimiche che possono penetrare nell'occhio, danneggiare la retina e quindi la vista - rischi termici - Trasparenti, anti-appannamento, anti-riflesso, anti-impatto, resistente ai raggi UV, realizzati in poliammide trasparente ad elevate prestazioni e rigidità, resistenza all'abrasione e agli agenti chimici - Realizzati in conformità alla norma UNI EN 166:2004. COSTO DELLA SICUREZZA - di competenza del CSP/CSE ove nominato - per rischio COVID-19 connesso con lavorazioni che pongono i lavoratori a distanza inferiore a 1 metro (anche se dipendenti della stessa ditta), ad esclusione del DPI comunque necessario per rischio proprio di impresa - Tipo occhiale semplice (DPI II categoria)</p> <p>euro (tre/50)</p>	cad	3,50
Nr. 40 31.A25.A45. 005	<p>GUANTI MONOUSO IN LATTICE DI GOMMA NATURALE, O IN ALTRO MATERIALE ELASTOMERICO (DPI III CAT.). Resistenti a prodotti chimici e a microorganismi e devono essere idonei alla protezione dalla contaminazione incrociata. Conformi alla norma EN 455-1 2000 punto 5 tenuta all'acqua e ai principi generali e agli standard contenuti nella EN ISO 10993-1:2009 COSTO DELLA SICUREZZA - di competenza del CSP/CSE ove nominato - per rischio COVID-19 connesso con lavorazioni che pongono i lavoratori a distanza inferiore a 1 metro (anche se dipendenti della stessa ditta), ad esclusione del DPI comunque necessario per rischio proprio di impresa - un paio</p> <p>euro (zero/20)</p>	cad	0,20

ALLEGATO "D"

Comune di TORINO
Provincia di TO

PLANIMETRIA DI CANTIERE tavole esecutive di progetto

OGGETTO: LAVORI DI RINNOVO, RIPRISTINO E ADEGUAMENTO DELL'ARMAMENTO
TRANVIARIO PER IL PERIODO 2021-2022

COMMITTENTE: Gruppo Trasporti Torinesi Spa - GTT Spa.

CANTIERE: Territorio del Comune di Torino, TORINO (TO)

TORINO, 20/01/2021

IL COORDINATORE DELLA SICUREZZA

Documento firmato in originale

(Funzionario dipendente geom. Bazzan Adriano)

per presa visione

IL COMMITTENTE

Documento firmato in originale

(Amministratore Delegato Arch. FOTI Giovanni)

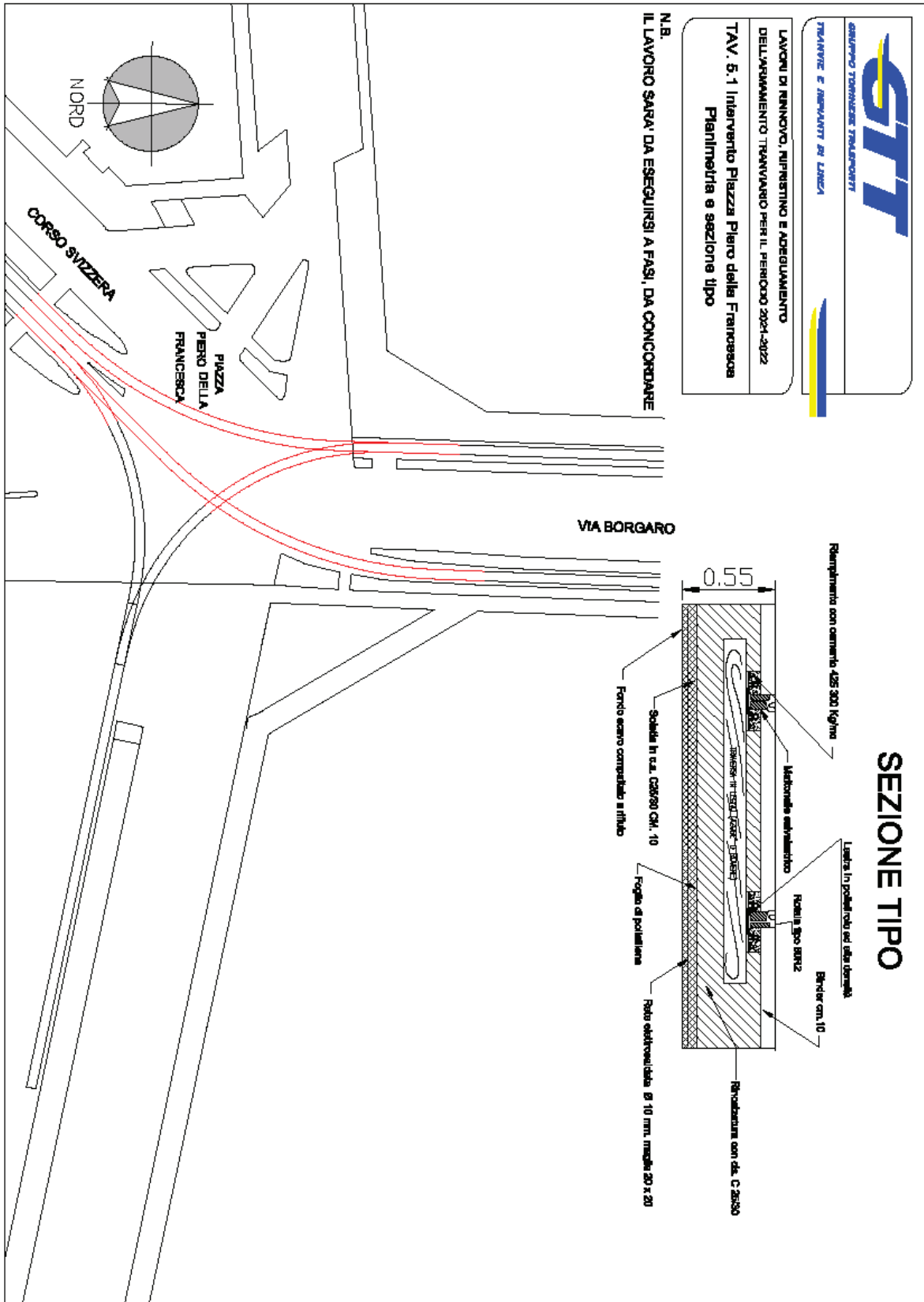
Funzionario dipendente geom. Bazzan Adriano

Corso Trapani 180
10141 Torino (TO)
Tel.: 011-5764606 - Fax: 011-5764633
E-Mail: bazzan.a@gtt.to.it

CerTus by Guido Cianciulli - Copyright ACCA software S.p.A.

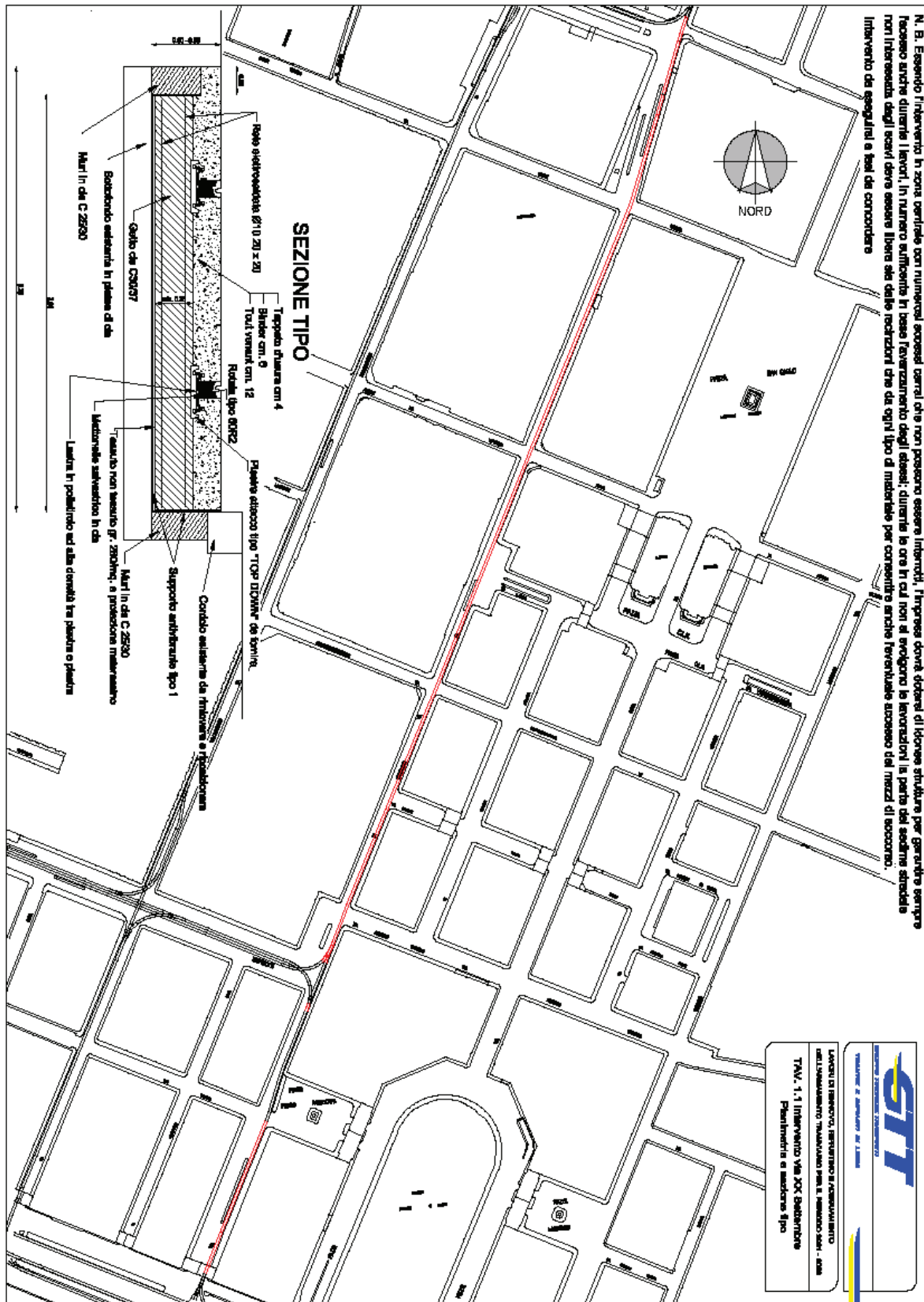
Piazza Piero della Francesca

rinnovo di m. 125,00 circa di binario in curva e dei gruppi tranviari (deviatoi 074, 075 e incrocio)



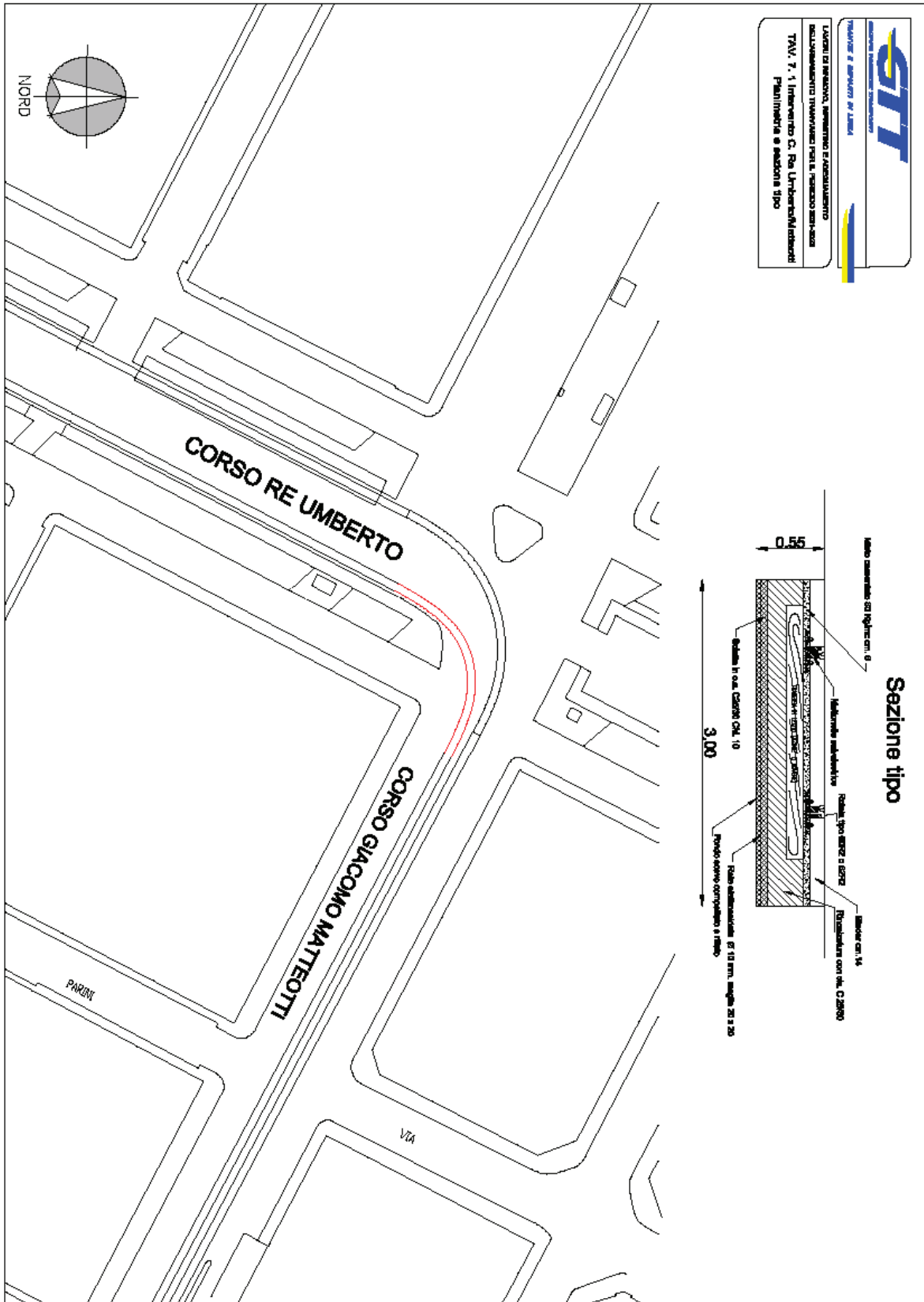
Via XX Settembre

rinnovo di m. 695,00 circa di binario in via XX Settembre da corso Vittorio Emanuele II a via Bertola e i gruppi tranviari (deviatoio 523 e scambio 522)



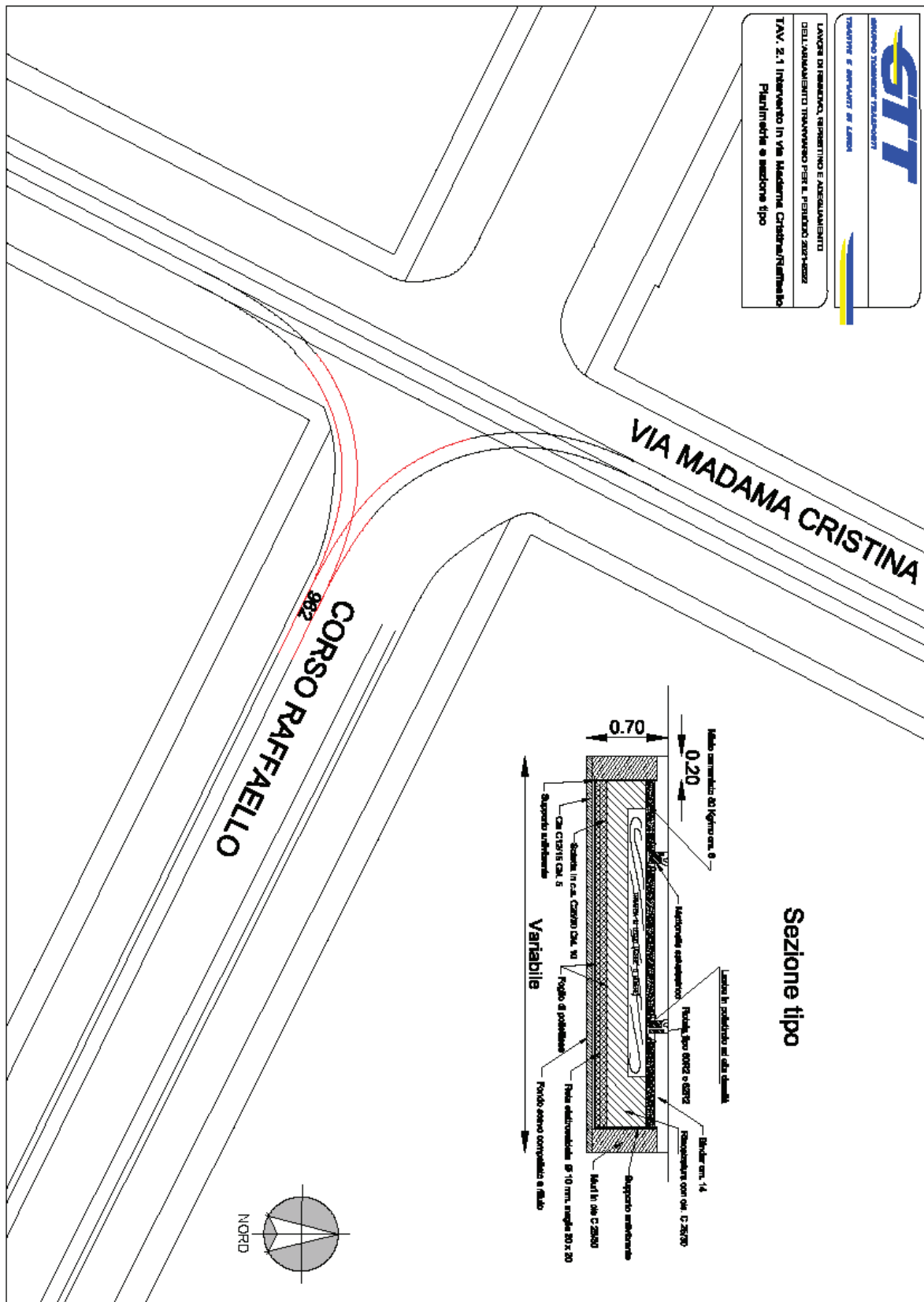
Corso Re Umberto/Matteotti

rinnovo di circa 45,00 metri di binario in curva



Via Madama Cristina/Raffaello

rinnovo di m. 30,00 circa di binario in curva e dei gruppi tranviari (deviatoio 962)



ALLEGATO "E"

Comune di TORINO
Provincia di TO

Misure per il contrasto e il contenimento della diffusione del virus Covid-19 negli ambienti di lavoro. Analisi e valutazione.

OGGETTO: LAVORI DI RINNOVO, RIPRISTINO E ADEGUAMENTO DELL'ARMAMENTO TRANVIARIO PER IL PERIODO 2021-2022

COMMITTENTE: Gruppo Trasporti Torinesi Spa - GTT Spa.

CANTIERE: Territorio del Comune di Torino, TORINO (TO)

TORINO, 20/01/2021

IL COORDINATORE DELLA SICUREZZA

Documento firmato in originale

(Funzionario dipendente geom. Bazzan Adriano)

per presa visione

IL COMMITTENTE

Documento firmato in originale

(Amministratore Delegato Arch. FOTI Giovanni)

Funzionario dipendente geom. Bazzan Adriano

Corso Trapani 180
10141 Torino (TO)
Tel.: 011-5764606 - Fax: 011-5764633
E-Mail: bazzan.a@gtt.to.it

CerTus by Guido Cianciulli - Copyright ACCA software S.p.A.

MISURE PER IL CONTRASTO E IL CONTENIMENTO DELLA DIFFUSIONE DEL VIRUS COVID-19 NEGLI AMBIENTI DI LAVORO

Premessa

Il presente documento è stato elaborato esclusivamente a seguito dell'emergenza epidemiologica in conformità alle recenti disposizioni legislative e delle indicazioni dell'Autorità sanitaria per l'individuazione di tutte le misure per il contrasto ed il contenimento della diffusione del virus nei cantieri edili, disciplinando tutte le misure di sicurezza che devono essere adottate dai lavoratori.

Costituirà inoltre parte integrante del presente documento il Protocollo Anticontagio Covid-19 riferito all'appalto in oggetto che dovrà essere elaborato dall'impresa Appaltatrice in ottemperanza a quanto previsto dai DPCM emanati, dalle Ordinanze Regionali, nonché dal protocollo condiviso di regolamentazione per il contenimento della diffusione del COVID-19 nei cantieri edili emesso da Ministero delle infrastrutture e dei trasporti in data 24 aprile 2020.

Tenuto conto della costante evoluzione dell'emergenza COVID-19 e del relativo quadro normativo, il presente documento in relazione all'evoluzione del quadro normativo potrà essere ulteriormente revisionato e/o integrato.

Probabilità di esposizione

Il virus è caratterizzato da una elevata contagiosità. Il SARS-CoV-2 è un virus respiratorio che si diffonde principalmente attraverso il contatto con le goccioline del respiro espulse dalle persone infette ad esempio tramite:

- la saliva, tossendo, starnutando o anche solo parlando;
- contatti diretti personali;

- le mani, ad esempio toccando con le mani contaminate bocca, naso o occhi.

Le persone contagiate sono la causa più frequente di diffusione del virus. L'OMS considera non frequente l'infezione da nuovo coronavirus prima che si sviluppino sintomi, seppure sono numerose le osservazioni di trasmissione del contagio avvenuti nei due giorni precedenti la comparsa di sintomi.

Il periodo di incubazione varia tra 2 e 12 giorni; 14 giorni rappresentano il limite massimo di precauzione.

Nei luoghi di lavoro, non sanitari, la probabilità di contagio, in presenza di persone contagiate, aumenta con i contatti tra i lavoratori che sono fortemente correlati a parametri di prossimità e aggregazione associati all'organizzazione dei luoghi e delle attività lavorative (ambienti, organizzazione, mansioni e modalità di lavoro, ecc.).

Danno

L'infezione da SARS-CoV-2 può causare sintomi lievi come rinite (raffreddore), faringite (mal di gola), tosse e febbre, oppure sintomi più severi quali polmonite, sindrome respiratoria acuta grave (ARDS), insufficienza renale, fino al decesso. Di comune riscontro è la presenza di anosmia (diminuzione/perdita dell'olfatto) e ageusia (diminuzione/perdita del gusto), che sembrano caratterizzare molti quadri clinici.

Classe di rischio

Nel "Documento tecnico sulla possibile rimodulazione delle misure di contenimento del contagio da SARS-CoV-2 nei luoghi di lavoro e strategie di prevenzione" l'INAIL individua per il settore delle costruzioni una classe di rischio BASSO e per gli operai edili una classe di rischio Medio-Basso.

Riferimenti normativi

Decreto legge 17 marzo 2020, n. 18

Protocollo condiviso di regolazione delle misure per il contrasto e il contenimento della diffusione del virus Covid-19 negli ambienti di lavoro - 14 marzo 2020

DPCM 11 marzo 2020

Decreto legge 23 febbraio 2020, n. 6

DPCM 10 aprile 2020 DPCM 26 aprile 2020 con nuovo protocollo condiviso del 24 aprile 2020

Misure di prevenzione, protezione ed organizzazione

In considerazione degli elementi di rischio individuati nel presente documento si individuano le misure di prevenzione, protezione ed organizzazione messe in atto al fine di garantire un adeguato livello di protezione per il personale impegnato in cantiere sulla base di quanto contenuto nel "PROTOCOLLO CONDIVISO DI REGOLAMENTAZIONE PER IL CONTENIMENTO DELLA DIFFUSIONE DEL COVID – 19 NEI CANTIERI" e nel "PROTOCOLLO CONDIVISO DI REGOLAMENTAZIONE DELLE MISURE PER IL CONTRASTO E IL CONTENIMENTO DELLA DIFFUSIONE DEL VIRUS COVID-19 NEGLI AMBIENTI DI LAVORO" allegati al DPCM del 26 aprile 2020.

Comitato di cantiere

Costituzione del Comitato di Cantiere o Territoriale - È costituito in cantiere un Comitato per l'applicazione e la verifica delle regole del protocollo di regolamentazione con la partecipazione delle rappresentanze sindacali aziendali e del RLS. Laddove, per la particolare tipologia di cantiere e per il sistema delle relazioni sindacali, non si desse luogo alla costituzione di comitati aziendali, verrà istituito, un Comitato Territoriale composto dagli Organismi Paritetici per la salute e la sicurezza, laddove costituiti, con il coinvolgimento degli RLST e dei rappresentanti delle parti sociali.

Medico competente: collaborazione sulle misure anticontagio - Nell'integrare e proporre tutte le misure di regolamentazione legate al COVID-19 il medico competente collabora con il Datore di Lavoro e le RLS/RLST nonché con il Direttore di Cantiere e il Coordinatore per l'esecuzione dei lavori ove nominato ai sensi del Decreto legislativo 9 aprile 2008, n. 81. Il medico competente segnala al Datore di Lavoro situazioni di particolare fragilità e patologie attuali o pregresse dei dipendenti e l'azienda provvede alla loro tutela nel rispetto della privacy. Il medico competente applicherà le indicazioni delle Autorità Sanitarie.

Organizzazione del lavoro

Avendo a riferimento quanto previsto dai CCNL e favorendo così le intese con le rappresentanze sindacali aziendali, o territoriali di categoria, si sono disposte la riorganizzazione del cantiere e del cronoprogramma delle lavorazioni anche attraverso la turnazione dei lavoratori con l'obiettivo di diminuire i contatti, di creare gruppi autonomi, distinti e riconoscibili e di consentire una diversa articolazione degli orari del cantiere sia per quanto attiene all'apertura, alla sosta e all'uscita.

Gruppi di lavoro - E' assicurato un piano di turnazione dei dipendenti dedicati alla produzione. In ogni turno di lavoro i lavoratori sono organizzati in squadre in modo tale da diminuire al massimo i contatti e di creare gruppi autonomi, distinti e riconoscibili. Tali gruppi consentono di evitare l'interscambio di personale tra le squadre. Il distanziamento degli operai in una squadra è attuato tramite la riorganizzazione delle mansioni in termini di compiti elementari compatibilmente con le attrezzature necessarie alla lavorazione.

Orari di lavoro differenziati - L'articolazione del lavoro è ridefinita con orari differenziati che favoriscano il distanziamento sociale riducendo il numero di presenze in contemporanea nel luogo di lavoro e prevenendo assembramenti all'entrata e all'uscita con flessibilità di orari.

Uso del lavoro agile - Negli uffici sono attuate al massimo le modalità di lavoro agile per le attività di supporto al cantiere che possono essere svolte dal proprio domicilio o in modalità a distanza.

Svolgimento delle lavorazioni in tempi successivi - Sono sospese quelle lavorazioni che possono essere svolte attraverso una riorganizzazione delle fasi eseguite in tempi successivi senza compromettere le opere realizzate.

Modalità d'ingresso dei lavoratori in cantiere

Sono informati tutti i lavoratori e chiunque entri nel comprensorio GTT circa le disposizioni interne ove sono stati apposti cartelli visibili che segnalino le corrette modalità di comportamento.

In particolare le informazioni riguardano:

- ✓ il controllo della temperatura corporea secondo le disposizioni previste;
- ✓ la consapevolezza e l'accettazione del fatto di non poter fare ingresso o di poter permanere in cantiere e di doverlo dichiarare tempestivamente laddove, anche successivamente all'ingresso, sussistano le condizioni di pericolo (sintomi di influenza, temperatura, provenienza da zone a rischio o contatto con persone positive al virus nei 14 giorni precedenti, etc) in cui i provvedimenti dell'Autorità impongono di informare il medico di famiglia e l'Autorità sanitaria e di rimanere al proprio domicilio;
- ✓ l'impegno a rispettare tutte le disposizioni delle Autorità e del Datore di Lavoro nel fare accesso in cantiere (in particolare: mantenere la distanza di sicurezza, utilizzare gli strumenti di protezione individuale messi a disposizione durante le lavorazioni che non consentano di rispettare la distanza interpersonale di un metro e tenere comportamenti corretti sul piano dell'igiene);
- ✓ l'impegno a informare tempestivamente e responsabilmente il Datore di Lavoro della presenza di qualsiasi sintomo influenzale durante l'espletamento della prestazione lavorativa, avendo cura di rimanere ad adeguata distanza dalle persone presenti;

- ✓ l'obbligo del Datore di Lavoro di informare preventivamente il personale, e chi intende fare ingresso nel cantiere, della preclusione dell'accesso a chi, negli ultimi 14 giorni, abbia avuto contatti con soggetti risultati positivi al COVID-19 o provenga da zone a rischio secondo le indicazioni dell'OMS.

Controllo della temperatura corporea obbligatorio

Il personale della ditta, prima dell'accesso al Comprensorio GTT o al cantiere esterno, dovrà essere sottoposto al controllo della temperatura corporea. Qualora la temperatura corporea non potesse essere rilevata all'ingresso del sito GTT, la ditta dovrà provvedere direttamente ad effettuare questo controllo e comunicare alla Direzione Lavori e al CSE i valori della temperatura da essa rilevata del personale che opererà nel sito.

Se tale temperatura risulterà superiore ai 37,5°C, non sarà consentito l'accesso al Comprensorio GTT e al cantiere stesso. Le persone in tale condizione saranno momentaneamente isolate e fornite di mascherine, non dovranno recarsi al Pronto Soccorso e/o nelle infermerie di sede, ma dovranno contattare nel più breve tempo possibile il proprio medico curante e seguire le sue indicazioni o, comunque, l'autorità sanitaria.

Accesso dei mezzi di fornitura dei materiali

Informazione - Agli accessi del Comprensorio GTT è stata affissa apposita segnaletica circa le disposizioni delle Autorità e le regole adottate in deposito per il contenimento della diffusione del COVID-19 e le procedure a cui devono attenersi i trasportatori per l'accesso

Pulizia giornaliera e sanificazione periodica

Periodicità della sanificazione - La periodicità della sanificazione è stabilita in relazione alle caratteristiche ed agli utilizzi dei locali e mezzi di trasporto, previa consultazione del medico competente aziendale e del Responsabile di servizio di prevenzione e protezione, dei Rappresentanti dei lavoratori per la sicurezza (RLS o RSLT territorialmente competente).

Imprese addette alla pulizia e sanificazione - Per le operazioni di pulizia e sanificazione sono definiti i protocolli di intervento specifici in comune accordo con i Rappresentanti dei lavoratori per la sicurezza (RLS o RSLT territorialmente competente).

Dispositivi per operatori addetti alla pulizia e sanificazione - Gli operatori che eseguono i lavori di pulizia e sanificazione sono dotati di tutti gli indumenti e i dispositivi di protezione individuale.

Prodotti per la sanificazione - Le azioni di sanificazione sono eseguite utilizzando prodotti aventi le caratteristiche indicate nella circolare n 5443 del 22 febbraio 2020 del Ministero della Salute.

Presidio sanitario di cantiere COVID-19

Nell'ambito del servizio di gestione delle emergenze di cantiere, gli addetti al primo soccorso delle imprese svolgono il **presidio sanitario** per le attività di contenimento della diffusione del virus COVID-19 tra cui la misurazione diretta e indiretta della temperatura del personale e la gestione di una persona sintomatica in cantiere collaborando con il Datore di Lavoro e il Direttore di Cantiere.

Dispositivi per operatori addetti al presidio sanitario - Gli operatori addetti al presidio sanitario sono dotati di tutti gli indumenti e i dispositivi di protezione individuale (mascherine, guanti, tute,..).

Informazione e formazione - Gli addetti su indicati sono adeguatamente formati con riferimento alle misure di contenimento della diffusione del virus COVID-19 e all'uso dei dispositivi di protezione individuale.

Gestione di una persona sintomatica

Isolamento persona sintomatica presente in cantiere - Nel caso in cui una persona presente in cantiere sviluppi febbre con temperatura superiore ai 37,5°C e sintomi di infezione respiratoria quali la tosse, lo deve dichiarare immediatamente al Datore di Lavoro o al Direttore di Cantiere che dovrà procedere al suo isolamento in base alle disposizioni dell'autorità sanitaria e del Coordinatore per l'esecuzione dei lavori (CSE) ove nominato ai sensi del Decreto legislativo 9 aprile 2008 , n. 81 e procedere immediatamente ad avvertire le autorità sanitarie competenti e i numeri di emergenza per il COVID-19 forniti dalla Regione o dal Ministero della Salute e di seguito riportati.

NUMERI DI TELEFONO DELLE EMERGENZE PER COVID-19	
Regione Piemonte – Per informazione e misure urgenti per la gestione del contagio	800 95 77 95
Ministero della salute - Numero di pubblica utilità	1500

Allontanamento dei possibili contatti stretti dal cantiere - Il datore di lavoro collabora con le Autorità sanitarie per l'individuazione degli eventuali "contatti stretti" di una persona presente in cantiere che sia stata riscontrata positiva al tampone COVID-19. Ciò al fine di permettere alle autorità di applicare le necessarie e

opportune misure di quarantena. Nel periodo dell'indagine, il datore di lavoro potrà chiedere agli eventuali possibili contatti stretti di lasciare cautelativamente il cantiere secondo le indicazioni dell'Autorità sanitaria.

Caso di persona positiva a COVID-19

In caso un lavoratore che opera in cantiere risultasse positivo al tampone COVID-19 le principali attività necessarie sono di seguito riportate.

Definizione dei contatti stretti - Il Datore di Lavoro collabora con le Autorità sanitarie per l'individuazione degli eventuali "contatti stretti" di una persona presente in cantiere che sia stata riscontrata positiva al tampone COVID-19. Ciò al fine di permettere alle autorità di applicare le necessarie e opportune misure di quarantena. Nel periodo dell'indagine, il Datore di Lavoro potrà chiedere agli eventuali possibili contatti stretti di lasciare cautelativamente il cantiere secondo le indicazioni dell'Autorità sanitaria. Il Coordinatore della sicurezza, i Datori di lavoro delle imprese e i responsabili di cantiere forniscono tutte le informazioni necessarie al Datore di Lavoro, del lavoratore riscontrato positivo al tampone COVID-19, che collabora con le Autorità sanitarie. Il Coordinatore della sicurezza sentiti il Committente, il Responsabile dei Lavori, le imprese con i rispettivi rappresentanti dei lavoratori per la sicurezza e il medico competente valutano la prosecuzione dei lavori nel periodo di indagine.

Lavori in appalto - L'Appaltatore di lavoratori dipendenti da aziende terze che operano nello stesso sito produttivo (es. altre imprese, manutentori, fornitori, addetti alle pulizie o vigilanza) che risultassero positivi al tampone COVID-19, dovrà immediatamente informare della circostanza i Responsabili del sito GTT, il Responsabile Unico del Procedimento del committente. Questi dovranno collaborare con l'autorità sanitaria fornendo elementi utili all'individuazione di eventuali contatti stretti.

Pulizia e sanificazione - I lavori non possono riprendere prima della pulizia e sanificazione degli ambienti di lavoro secondo le disposizioni della circolare n. 5443 del 22 febbraio 2020 del Ministero della Salute nonché alla loro ventilazione.

Procedura di reintegro - Per il reintegro progressivo di lavoratori dopo l'infezione da COVID-19, il medico competente, previa presentazione di certificazione di avvenuta negativizzazione del tampone secondo le modalità previste e rilasciata dal dipartimento di prevenzione territoriale di competenza, effettua la visita medica. La visita dovrà essere effettuata prima della ripresa del lavoro. La visita dovrà essere effettuata a seguito anche di assenza per motivi di salute che hanno avuto durata superiore ai sessanta giorni continuativi, questo al fine di verificare l'idoneità alla mansione", (D.Lgs 81/08 e s.m.i, art. 41, c. 2 lett. e-ter), e valutare profili specifici di rischio indipendentemente dalla durata dell'assenza per malattia.

Sorveglianza sanitaria

Prosecuzione della sorveglianza sanitaria - La sorveglianza sanitaria prosegue rispettando le misure igieniche contenute nelle indicazioni del Ministero della Salute. Sono privilegiate, in questo periodo, le visite preventive, le visite a richiesta e le visite da rientro da malattia. La sorveglianza sanitaria periodica non è interrotta, perché rappresenta una ulteriore misura di prevenzione di carattere generale: sia perché può intercettare possibili casi e sintomi sospetti del contagio, sia per l'informazione e la formazione che il medico competente può fornire ai lavoratori per evitare la diffusione del contagio. La sorveglianza sanitaria pone particolare attenzione ai soggetti fragili anche in relazione all'età.

Coinvolgimento delle strutture territoriali pubbliche - Nella sorveglianza sanitaria possono essere coinvolte le strutture territoriali pubbliche (ad esempio, servizi preventivi territoriali, Inail, ecc.) che possano effettuare le visite mirate a individuare particolari fragilità.

Richiesta di visite mediche per individuare fragilità - I lavoratori che ritengano di rientrare, per condizioni patologiche, nella condizione di 'lavoratori fragili', possono richiedere una visita medica

Informazione e formazione

Deroga al mancato aggiornamento della formazione - Il mancato completamento dell'aggiornamento della formazione professionale e/o abilitante entro i termini previsti per tutti i ruoli/funzioni aziendali in materia di salute e sicurezza nei luoghi di lavoro, dovuto all'emergenza in corso e quindi per causa di forza maggiore, non comporta l'impossibilità a continuare lo svolgimento dello specifico ruolo/funzione (a titolo esemplificativo: l'addetto all'emergenza, sia antincendio, sia primo soccorso, può continuare ad intervenire in caso di necessità; il carrellista può continuare ad operare come carrellista).



Comune di TORINO
Provincia di TO

FASCICOLO DELL'OPERA

MODELLO SEMPLIFICATO

(Decreto Interministeriale 9 settembre 2014, Allegato IV)

OGGETTO: LAVORI DI RINNOVO, RIPRISTINO E ADEGUAMENTO DELL'ARMAMENTO
TRANVIARIO PER IL PERIODO 2021-2022
COMMITTENTE: Gruppo Trasporti Torinesi Spa - GTT Spa.
CANTIERE: Territorio del Comune di Torino, TORINO (TO)

TORINO, 20/01/2021

IL COORDINATORE DELLA SICUREZZA

Documento firmato in originale

(Funzionario dipendente geom. Bazzan Adriano)

Funzionario dipendente geom. Bazzan Adriano

Corso Trapani 180
10141 Torino (TO)
Tel.: 011-5764606 - Fax: 011-5764633
E-Mail: bazzan.a@gtt.to.it

CerTus by Guido Cianciulli - Copyright ACCA software S.p.A.

STORICO DELLE REVISIONI

0	20/01/2021	PRIMA EMISSIONE	CSP	
REV	DATA	DESCRIZIONE REVISIONE	REDAZIONE	Firma

Descrizione sintetica dell'opera

In particolare le aree di intervento risultano essere:

- piazza della Repubblica rinnovo di m. 20,00 circa di binario in curva e dei gruppi tranviari (deviatoi n. 239, 240, 241 e 243);
- piazza Piero della Francesca rinnovo di m. 125,00 circa di binario in curva e dei gruppi tranviari (deviatoi 074, 075 e incrocio);
- via XX Settembre da corso Vittorio Emanuele II a via Bertola rinnovo di m. 695,00 circa di binario e i gruppi tranviari (deviatoio 523 e scambio 522);
- corso Re Umberto angolo corso Matteotti rinnovo di circa 45,00 metri di binario in curva;
- deposito GTT "Venaria" posa di tre nuovi binari per circa 465,00 m. di binario e di un deviatoio; inserimento di tre deviatoi nel pettine d'entrata e tre nel pettine d'uscita;
- deposito GTT "San Paolo" rinnovo di m. 350,00 circa di binario di rimessaggio;
- via Madama Cristina angolo corso Raffaello rinnovo di m. 30,00 circa di binario in curva e dei gruppi tranviari (deviatoio 962);
- interventi di manutenzione dei binari tranviari gestiti da GTT S.p.a. presenti sulla rete tranviaria di Torino, e dei relativi apparecchi di via, per i lavori a questi inerenti ed accessori, nonché per i lavori di sistemazione della sede tranviaria che si rendessero necessari nel periodo di 400 giorni dall'attivazione del contratto.

Durata effettiva dei lavori

Inizio lavori: 21/06/2021 Fine lavori: 25/07/2022

Indirizzo del cantiere

Indirizzo: Territorio del Comune di Torino

CAP: 10100 Città: TORINO Provincia: TO

Committente

ragione sociale: Gruppo Trasporti Torinesi Spa - GTT Spa
 indirizzo: Corso Filippo Turati 19/6 10128 Torino [TO]
 telefono: 011-57641

nella Persona di:
 cognome e nome: Arch. FOTI Giovanni
 indirizzo: Corso Filippo Turati 19/6 10128 Torino [TO]
 cod.fisc.: 08555280018
 tel.: 011-57641

Progettista

cognome e nome: geom. Marchisio Massimo
 indirizzo: Corso Trapani 180 10141 Torino [TO]
 cod.fisc.: **
 tel.: 011-5764606
 mail: marchisio.m@gtt.to.it

Responsabile dei Lavori	
cognome e nome:	geom. Bazzan Adriano
indirizzo:	Corso Trapani 180 10141 Torino [TO]
cod.fisc.:	**
tel.:	0115764681
mail.:	bazzan.a@gtt.to.it

Coordinatore Sicurezza in fase di progettazione	
cognome e nome:	geom. Bazzan Adriano
indirizzo:	Corso Trapani 180 10141 Torino [TO]
cod.fisc.:	**
tel.:	011-5764606
mail.:	bazzan.a@gtt.to.it

Scheda II-3: Informazioni sulle misure preventive e protettive in dotazione dell'opera necessarie per pianificare la realizzazione in condizioni di sicurezza e modalità di utilizzo e di controllo dell'efficienza delle stesse

Scheda II-3

Codice scheda	MP001	Interventi di manutenzione da effettuare	Periodicità interventi	Informazioni necessarie per pianificarne la realizzazione in sicurezza	Misure preventive e protettive in dotazione dell'opera previste	Verifiche e controlli da effettuare	Periodicità controlli	Modalità di utilizzo in condizioni di sicurezza	Rif. scheda II:
----------------------	-------	---	-------------------------------	---	--	--	------------------------------	--	------------------------

Scheda III-1: Elenco e collocazione degli elaborati tecnici relativi all'opera nel proprio contesto

Le schede III-1, III-2 e III-3 non sono state stampate perché all'interno del fascicolo non sono stati indicati elaborati tecnici.

ELENCO ALLEGATI

QUADRO RIEPILOGATIVO INERENTE GLI OBBLIGHI DI TRASMISSIONE

Il presente documento è composto da n. 8 pagine.

1. Il C.S.P. trasmette al Committente _____ il presente FO per la sua presa in considerazione.

Data _____

Firma del C.S.P. _____

2. Il committente, dopo aver preso in considerazione il fascicolo dell'opera, lo trasmette al C.S.E. al fine della sua modificazione in corso d'opera

Data _____

Firma del committente _____

3. Il C.S.E., dopo aver modificato il fascicolo dell'opera durante l'esecuzione, lo trasmette al Committente al fine della sua presa in considerazione all'atto di eventuali lavori successivi all'opera.

Data _____

Firma del C.S.E. _____

4. Il Committente per ricevimento del fascicolo dell'opera

Data _____

Firma del committente _____

INDICE

STORICO DELLE REVISIONI	pag.	<u>2</u>
Scheda I: Descrizione sintetica dell'opera ed individuazione dei soggetti interessati	pag.	<u>3</u>
Scheda II-1: Misure preventive e protettive in dotazione dell'opera ed ausiliarie	pag.	<u>5</u>
Scheda II-3: Informazioni sulle misure preventive e protettive in dotazione dell'opera necessarie per pianificare la realizzazione in condizioni di sicurezza e modalità di utilizzo e di controllo dell'efficienza delle stesse	pag.	<u>6</u>
Scheda III-1: Elenco e collocazione degli elaborati tecnici relativi all'opera nel proprio contesto	pag.	<u>7</u>
ELENCO ALLEGATI	pag.	<u>8</u>
QUADRO RIEPILOGATIVO INERENTE GLI OBBLIGHI DI TRASMISSIONE	pag.	<u>8</u>

TORINO, 20/01/2021

Firma

Documento firmato in originale

(Funzionario dipendente geom. Bazzan Adriano)